





Corrección POR VIENTO en MILDOT





JSB Heavy a 254m/s 21,5 JL ; BC:0,031; 60 aumentos

Km/h	V=20	v=15	v=10	v=5
Metros				
10	0,50	0,30	0,25	0,12
20	1,00	0,75	0,50	0,25
25	1,25	1,00	0,50	0,30
30	1,50	1,00	0,75	0,40
35	1,75	1,25	0,75	0,50
40	2,00	1,50	1,00	0,50
45	2,10	1,75	1,00	0,60
50	2,40	1,75	1,25	0,60

fuelle: CHAIRGUN PRO

Corrección POR VIENTO en MILDOT

JSB Heavy a 215m/s 15,5 JL ; BC:0,031 ; 60 aumentos

Km/h	V=20	v=15	v=10	v=5
Metros				
10	0,50	0,35	0,25	0,12
20	1,00	0,75	0,50	0,25
25	1,25	1,00	0,50	0,30
30	1,50	1,20	0,75	0,40
35	1,75	1,30	1,00	0,40
40	2,00	1,50	1,00	0,50
45	2,30	1,75	1,20	0,50
50	2,50	2,00	1,30	0,70

fuelle: CHAIRGUN PRO