



Avd. Madrid, 35 2-B  
34004 Palencia  
Tfno: 615 31 85 75

## Club Deportivo Veteranos de Reemplazo de Palencia

El Club Deportivo de Voluntarios y Reemplazos de Palencia (CDVRP) a través de su Junta Directiva, tiene el placer de invitar a todos sus Amigos a la celebración del "II Trofeo de San Antolín de Palencia", el cual se va a traducir en una competición de Recorridos de Tiro que tendrá lugar el día 25 de Septiembre a partir de la 09:00 horas de la mañana, en el "Polígono de Tiro Andrés Anderez" de nuestra capital. Para ello contamos con el Valiosísimo y Fundamental apoyo del Club de Tiro MESETA de Valladolid, sin el cual no podríamos llevar a cabo la realización de esta competición.

La misma, dará comienzo a las 09:00 horas, debiendo realizarse la inscripción a las 08:30 horas y constará de 99 disparos repartidos en 5 stages, que esperamos resulten ágiles y del agrado de todo el mundo.

Como en otras ocasiones ofrecemos la posibilidad de terminar la jornada con una comida de hermandad que se celebrará en un restaurante palentino. A este respecto añadir que, el precio de la inscripción individual y **sin comida** es de 15€ y se sumará a esta cantidad 10€ por tirador que desee quedarse a comer y otros 10€ más por cada acompañante. Rogaríamos por evidentes motivos logísticos sobre todo por facilitar el trabajo al restaurante, que nos dieseis confirmación de asistencia lo antes posible, tanto a la competición como a la posterior comida, marcando como rigurosa fecha límite para la preinscripción, el lunes día 20 de Septiembre.

Por supuesto que cualquier duda que pudierais tener al respecto podéis transmitírnosla por medio del correo electrónico del Club [avrp.cdvrp@gmail.com](mailto:avrp.cdvrp@gmail.com), en el cual siempre estamos a vuestra disposición.

Como siempre la única finalidad de este evento es que pasemos un día lo más agradable posible disfrutando de nuestro Deporte y sobre todo en compañía de Buenos Amigos, mezcla infalible que se ha erigido en estos últimos años como sello de identidad de este Club.

Sin más deseos buena suerte y que pronto nos volvamos a ver.



JUNTA DIRECTIVA DEL CDVRP

TODO POR LA PATRIA

# Ejercicio nº 1: III Aniversario CDVRP

**REGLAS:** International Practical Shooting Confederation

**DISEÑADO POR:** C.D.V.R.P.

**POSICIÓN de INICIO:** Colocado en Box SALIDA manos rejadas a lo largo del cuerpo.

## PROCEDIMIENTO

Colocado en Box A arma alimentada en la funda según divisiones, a la señal del timer RESOLVER: realizar **2 DISPAROS** a cada tarjeta, una por la izquierda, ventana y derecha, resolver los metales y móvil (el primer metal pone en movimiento el móvil) y antes de la línea de falta, realizar **2 DISPAROS** a la tarjeta del móvil, abrir la puerta y resolver la primera batería de dos tarjetas antes de sobrepasar la puerta.

## PUNTUACIÓN

**PUNTUACIÓN:** Comstock, 29 disparos, 145 puntos

**BLANCOS:** 13 IPSC, 3 PEPER POPER

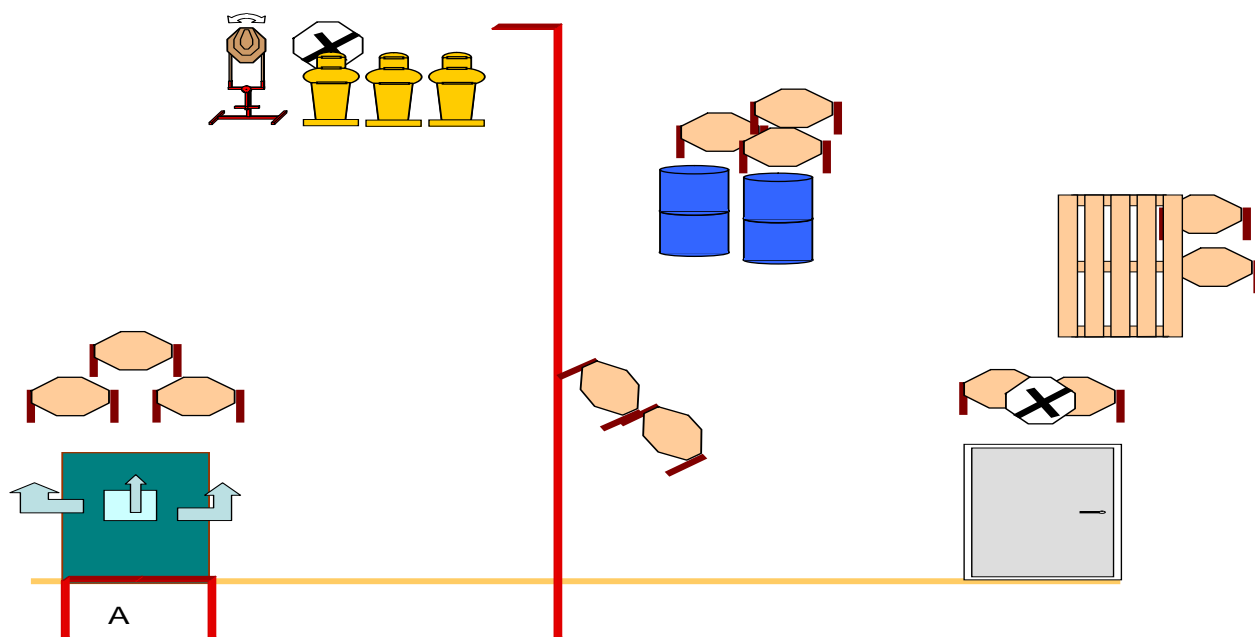
**PUNTÚA:** mejor impacto IPSC,

**INICIO-FINAL:** Audible - Último disparo

**PENALIZACIÓN:** Error de procedimiento = -10

No-shoot = -10

Miss = -10



## NOTAS DE INSTALACIÓN:

El diseño de este ejercicio puede sufrir pequeñas variaciones, en adaptación al lugar de celebración.

La distancia de las tarjetas no será más de 10 metros y los metales / móvil de unos 12 metros

**NOTAS RANGER OFFICER:** Vigilar bien en los desplazamientos para no sobrepasar la línea de falta y no cometer errores de procedimiento.

# Ejercicio nº 2: III Aniversario CDVRP

**REGLAS:** International Practical Shooting Confederation

**DISEÑADO POR:** C.D.V.R.P.

**POSICIÓN de INICIO:** Colocado en Box SALIDA manos rejadas a lo largo del cuerpo.

## PROCEDIMIENTO

Colocado en Box A arma alimentada en la funda según divisiones, a la señal del timer RESOLVER sin sobrepasar líneas de falta.

## PUNTUACIÓN

**PUNTUACIÓN:** Comstock, 25 disparos, 125 puntos

**BLANCOS:** 12 IPSC, 1 PEPER POPER

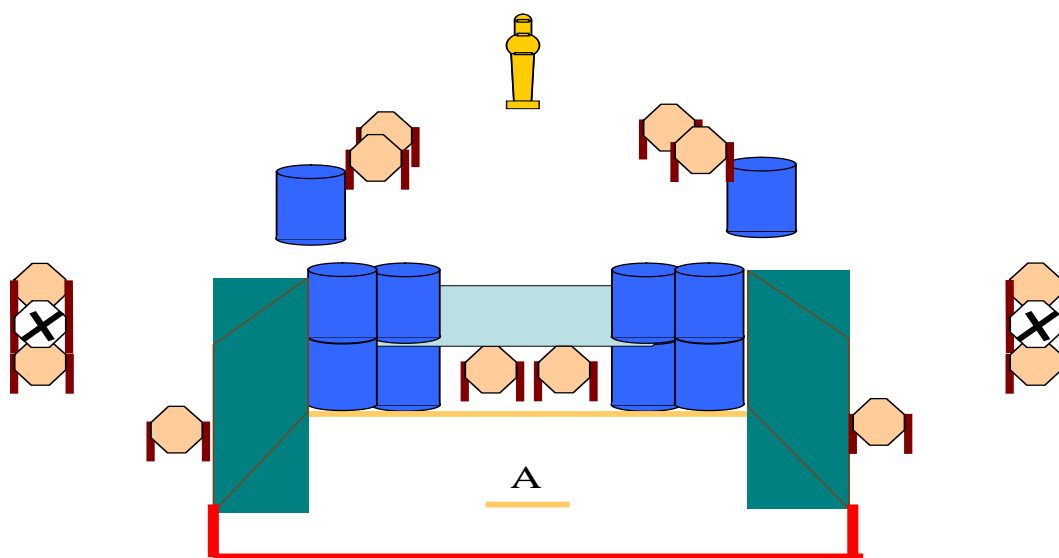
**PUNTÚA:** mejor impacto IPSC,

**INICIO-FINAL:** Audible - Último disparo

**PENALIZACIÓN:** Error de procedimiento = -10

No-shoot = -10

Miss = -10



## NOTAS DE INSTALACIÓN:

El diseño de este ejercicio puede sufrir pequeñas variaciones, en adaptación al lugar de celebración. La distancia de las tarjetas será entre 3 y 20 metros aprox.

**NOTAS RANGER OFFICER:** Vigilar bien en los desplazamientos para no sobrepasar la línea de falta y no cometer errores de procedimiento.

# Ejercicio nº 3: III Aniversario CDVRP

**REGLAS:** International Practical Shooting Confederation

**DISEÑADO POR:** C.D.V.R.P.

**POSICIÓN de INICIO:** Colocado en Box SALIDA, manos relajadas a lo largo del cuerpo

## PROCEDIMIENTO

Colocado en Box A arma en seguridad frente a las tarjetas, primer cargador a utilizar en la mesa, a la señal del timer RESOLVER sin moverse del box, resolviendo las seis tarjetas y uno de los metales con un solo disparo; cambio de cargador y de nuevo otro disparo a cada tarjeta y el otro metal.

## PUNTUACIÓN

**PUNTUACIÓN:** Comstock, 14 disparos, 70 puntos

**BLANCOS:** 6 IPSC, dos platos

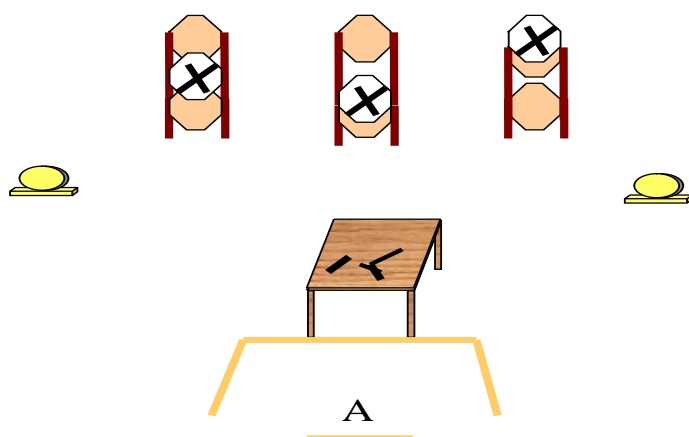
**PUNTÚA:** mejor impacto IPSC,

**INICIO-FINAL:** Audible - Último disparo

**PENALIZACIÓN:** Error de procedimiento = -10

No-shoot = -10

Miss = -10



## NOTAS DE INSTALACIÓN:

El diseño de este ejercicio puede sufrir pequeñas variaciones, en adaptación al lugar de celebración.

La distancia de las tarjetas será de 15 metros aprox.

**NOTAS RANGER OFFICER:** Vigilar bien en los desplazamientos para no sobrepasar la línea de falta y no cometer errores de procedimiento.

# Ejercicio nº 4: III Aniversario CDVRP

**REGLAS:** International Practical Shooting Confederation

**DISEÑADO POR:** C.D.V.R.P.

**POSICIÓN de INICIO:** Colocado en Box SALIDA, rodilla en tierra, pulgares en contacto detrás de la nuca.

## PROCEDIMIENTO

Colocado en Box A arma alimentada sin cartucho en recámara, a la señal del timer RESOLVER las tres tarjetas y 3 metales, rodilla en tierra.

## PUNTUACIÓN

**PUNTUACIÓN:** Comstock, 9 disparos, 45 puntos

**BLANCOS:** 3 IPSC, 3 PEPPER POPPER

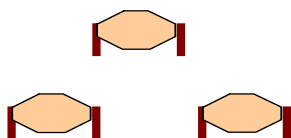
**PUNTÚA:** mejor impacto IPSC,

**INICIO-FINAL:** Audible - Último disparo

**PENALIZACIÓN:** Error de procedimiento = -10

No-shoot = -10

Miss = -10



## NOTAS DE INSTALACIÓN:

El diseño de este ejercicio puede sufrir pequeñas variaciones, en adaptación al lugar de celebración.

**NOTAS RANGER OFFICER:** Vigilar bien en los desplazamientos para no sobrepasar la línea de falta y no cometer errores de procedimiento.

# Ejercicio nº 5: III Aniversario CDVRP

**REGLAS:** International Practical Shooting Confederation

**DISEÑADO POR:** C.D.V.R.P.

**POSICIÓN de INICIO:** Colocado en Box SALIDA, manos relajadas a lo largo del cuerpo

## PROCEDIMIENTO

Colocado en Box A arma en seguridad frente a las tarjetas, a la señal del timer RESOLVER.

MUCHO CUIDADO con los ángulos de seguridad

## PUNTUACIÓN

**PUNTUACIÓN:** Comstock, 22 disparos, 110 puntos

**BLANCOS:** 11 mini IPSC,

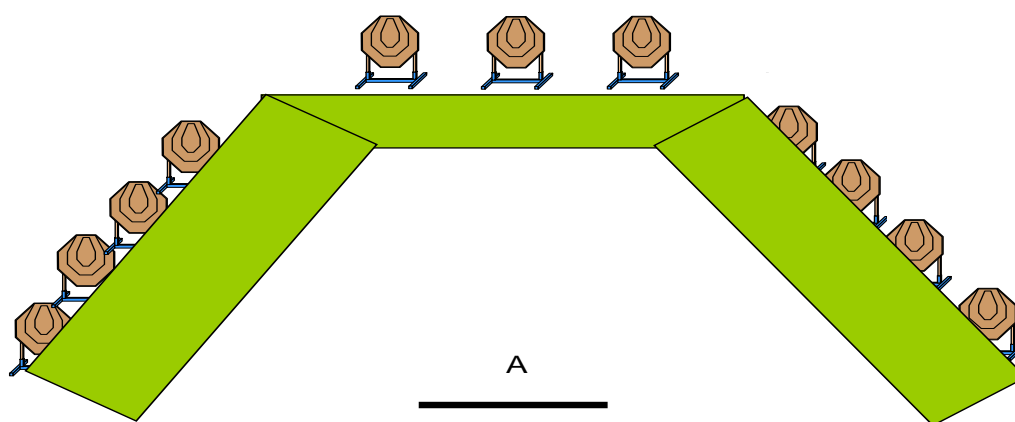
**PUNTÚA:** mejor impacto IPSC,

**INICIO-FINAL:** Audible - Último disparo

**PENALIZACIÓN:** Error de procedimiento = -10

No-shoot = -10

Miss = -10



## NOTAS DE INSTALACIÓN:

El diseño de este ejercicio puede sufrir pequeñas variaciones, en adaptación al lugar de celebración.

La distancia de las tarjetas será de 2 metros aprox.

**NOTAS RANGER OFFICER:** Vigilar muy bien en los desplazamientos para no sobrepasar el ángulo de seguridad.