



LIGA OPEN DE RECORRIDOS DE TIRO 2020

PRIMERA COMPETICIÓN:

**Campo de Tiro de
Hontanares de Eresma (Segovia)**

Fecha: 27 y 28 de Marzo

12 ejercicios nivel II

ORGANIZAN:

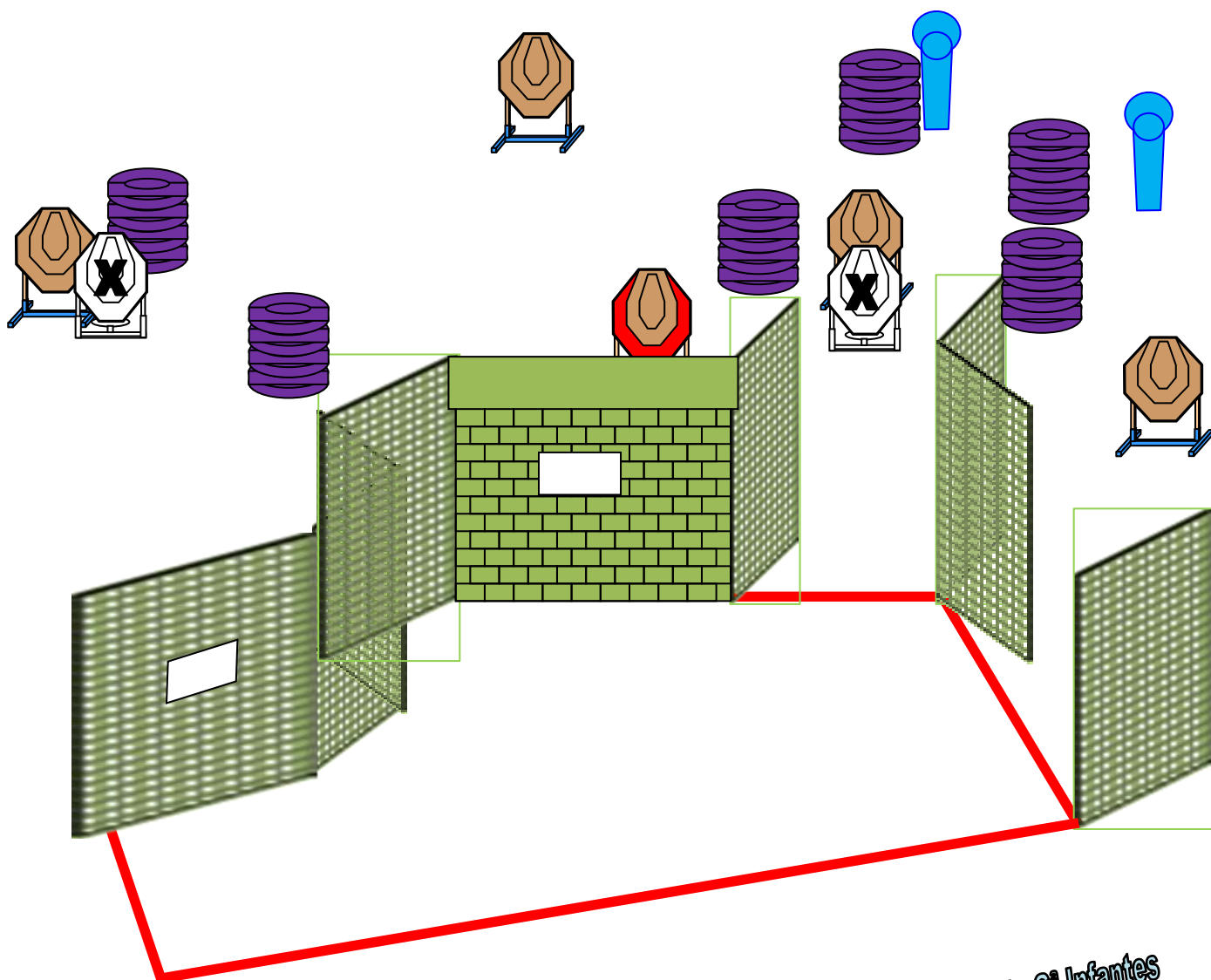
- >Plataforma de Tiradores**
- >Club Santa Catalina (Segovia)**

COLABORAN:

- >ANARMA**
- >Federación Madrileña de T.O.**

Más información en las páginas webs especializadas

Anarma y Plataforma de Tiradores



Diseño: Antonio G^o Infantes

Stage nº 1

Tipo de Ejercicio: Medio Comstock.

Blancos: 5 IPSC, 2 Popper, 2 IPSC blancos penalizables.

Disparos mínimos: 12, Puntos máximos: 60.

Puntuación: Normas IPSC en vigor.

Señal de salida: Audible. Ultimo disparo para el tiempo.

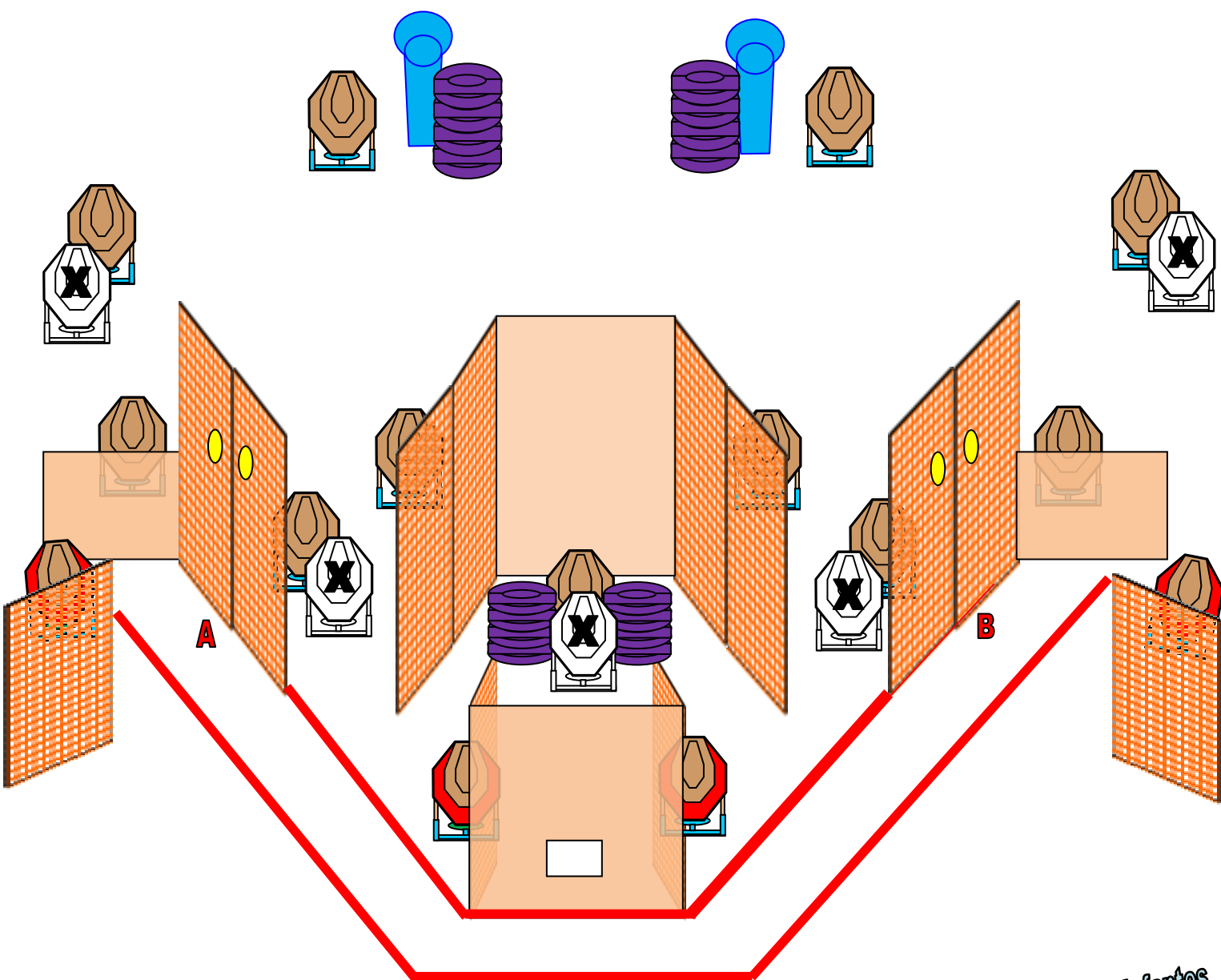
Penalizaciones: Según reglamento IPSC.

Posición de salida: De pie relajado en cualquier lugar dentro del área designada. Arma en la funda cargada según division..

Procedimienmto: A la señal audible resolver sin pasar las líneas de falta.

Distancia: 5 a 12 m.

Anarma y Plataforma de Tiradores



Diseño: Antonio G^a Infantes

Stage nº 2

Tipo de ejercicio: Largo Comstock.

Blancos: 15 IPSC, 2 Popper. 5 IPSC blancos penalizables.

Disparos mínimos: 32. Puntos máximos: 160.

Puntuación: Según normas IPSC en vigor.

Señal de salida: Audible. Ultimo disparo para el tiempo.

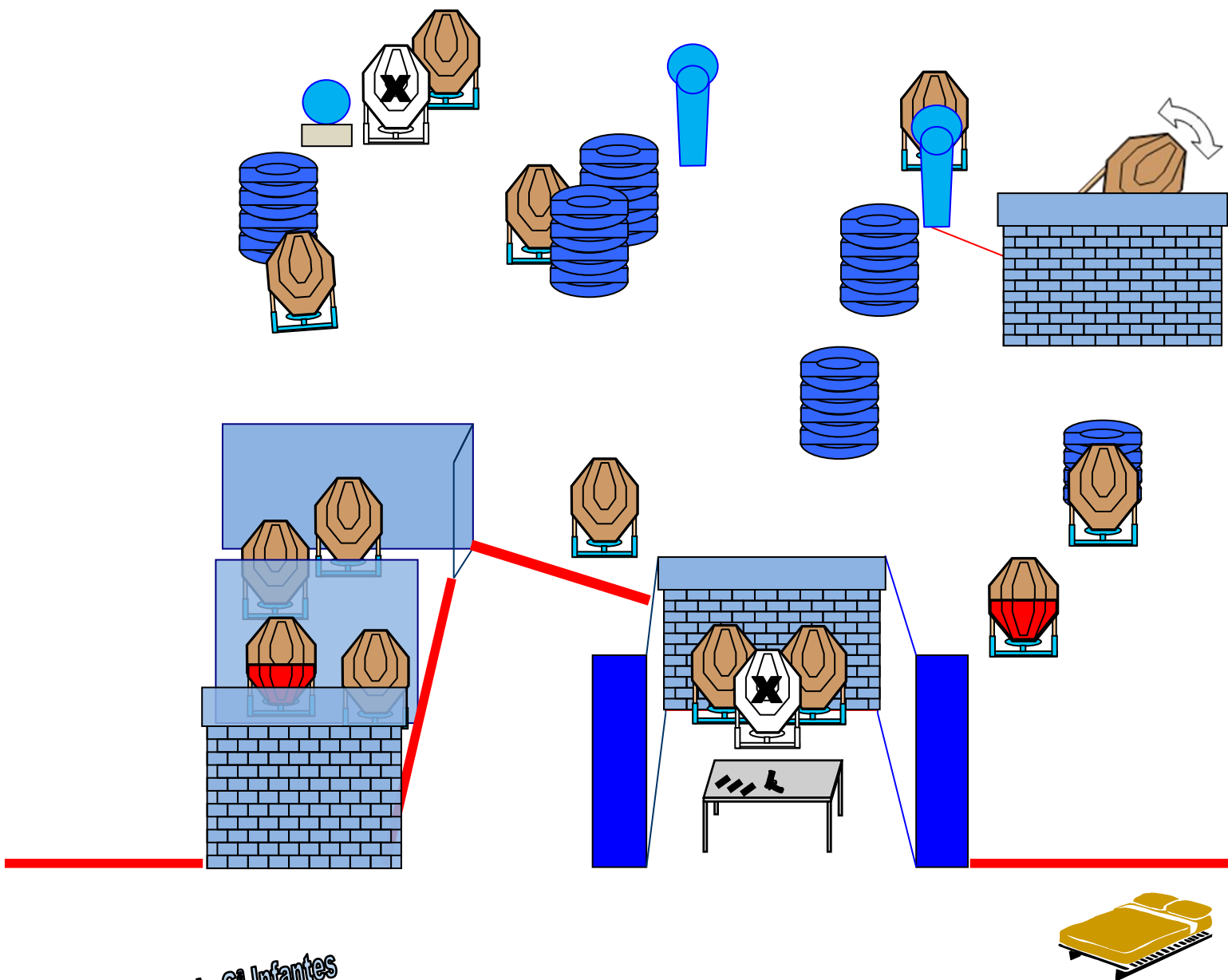
Penalizaciones: Normas IPSC en vigor.

Posición de salida: De pie relajado, en área A ó en B manos en las marcas. Arma cargada según division y enfundada.

Procedimiento: A la señal audible resolver dentro del área designada.

Distancia: 4 a 14 m.

Anarma y Plataforma de Tiradores



Diseño: Antonio G. Infantes

Stage nº 3.

Tipo de ejercicio: Largo, Comstock.

Blancos: 14 IPSC, 2 Popper, 1 Plato, 2 IPSC penalizables.

Disparos mínimos: 31. Puntos máximos: 155.

Puntuación:

Según normas IPSC en vigor.

Señal de salida: Audible. Último disparo para el tiempo.

Penalizaciones: Según reglamento IPSC.

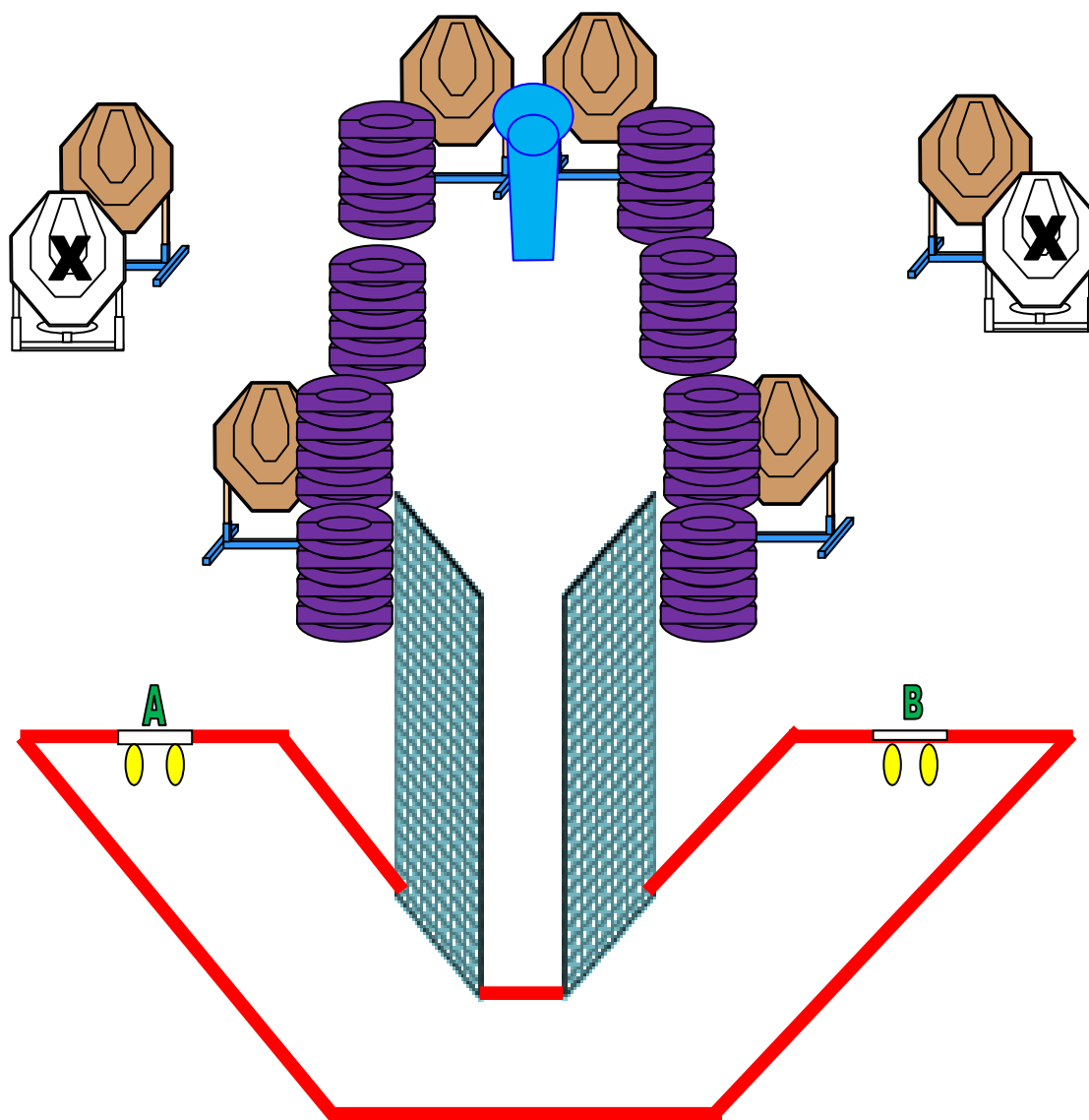
Posición de salida:

Acostado en la cama de cúbito supino, arma totalmente descargada sobre la mesa y todos los cargadores encima de la misma,

Procedimiento: A la señal audible resolver dentro del área designada

Distancia: 4 a 14 m.

Anarma y Plataforma de Tiradores



Diseño: Antonio G^a Infantes

Stage nº 4

Tipo de Ejercicio: Medio Comstock.

Blancos: 6 IPSC, 1 Popper, 2 IPSC blancos penalizables.

Disparos mínimos: 13, Puntos máximos: 65.

Puntuación: Normas IPSC en vigor.

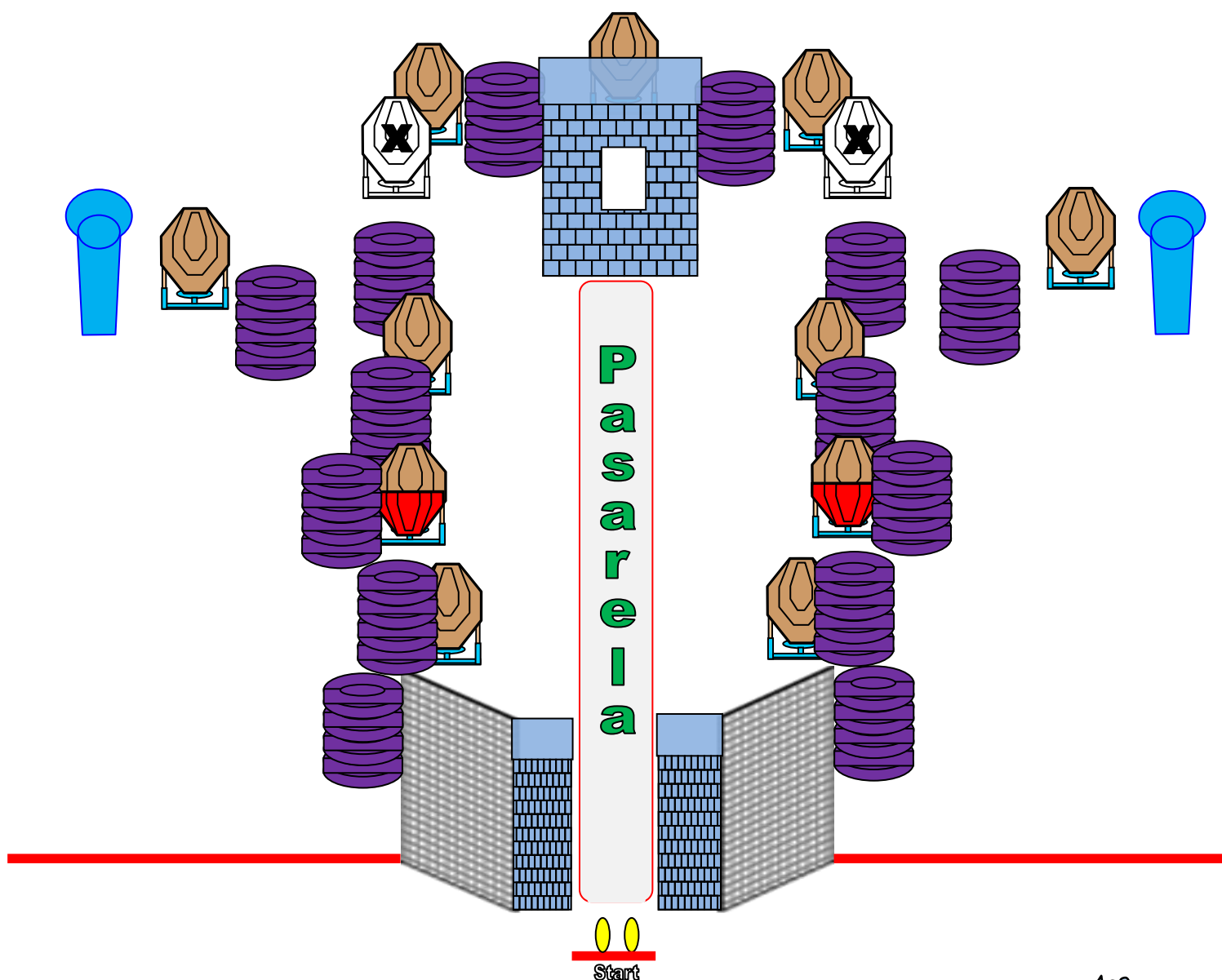
Señal de salida: Audible. Último disparo para el tiempo.

Penalizaciones: Según reglamento IPSC.

Posición de salida: De pie relajado en el área A ó en el área B. Arma en la funda cargada según división.

Procedimiento: A la señal audible resolver dentro del área desinada.

Distancia: 5 at 10 m.



Diseño: Antonio G^a Infantes

Stage nº 5.

Tipo de ejercicio: Medio Comstock..

Blancos: 11 IPSC, 2 Popper, 2 blancos penalizables.

Minimum rounds: 24. Puntos máximos: 120.

Puntuación: Según normas IPSC en vigor.

Señal de salida: Audible. Ultimo disparo para el tiempo.

Penalizaciones: Según reglamento IPSC.

Posición de salida: De pie, relajado mirando al frente, talones tocando la linea de salida.

Arma cargada según division y enfundada.

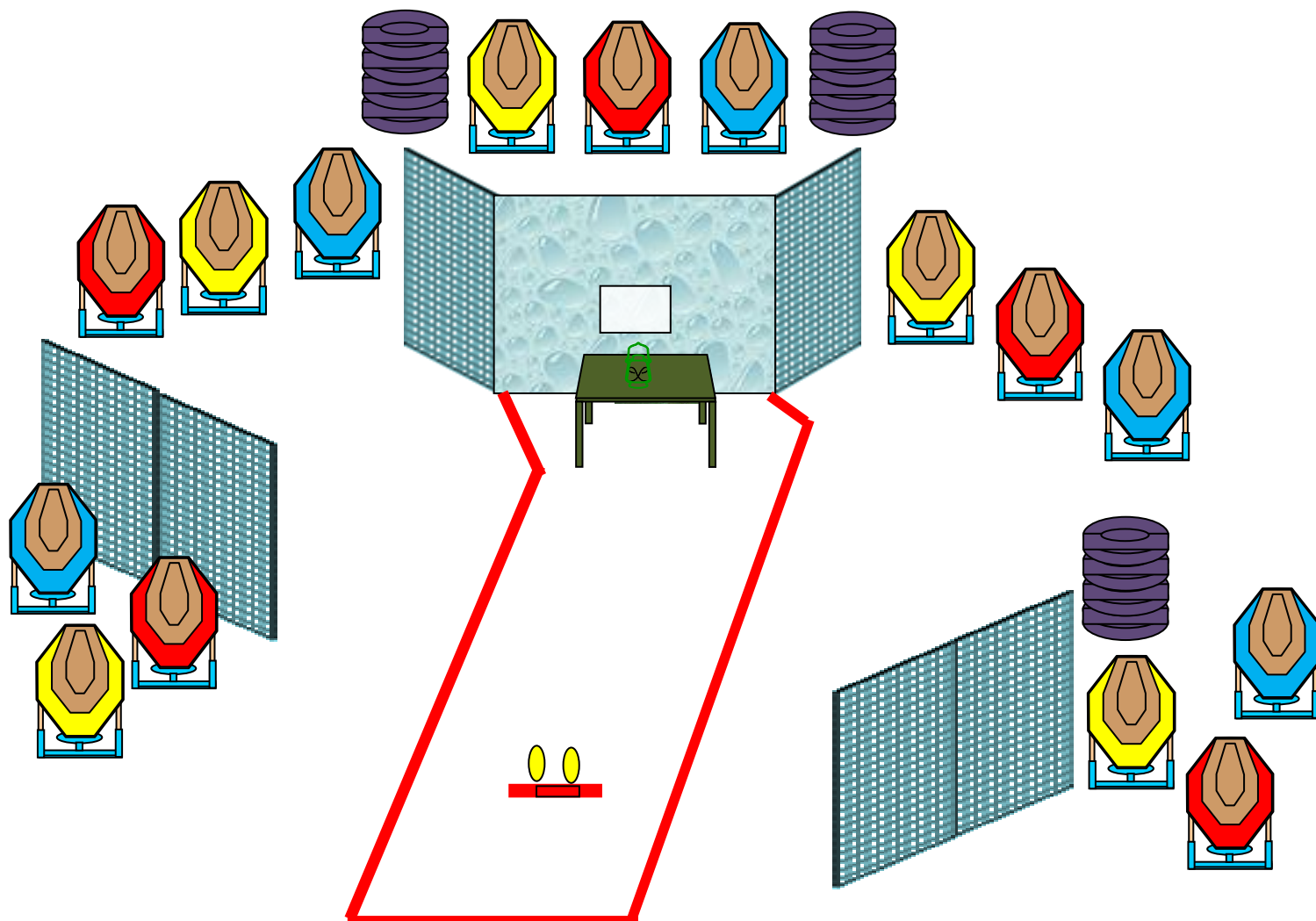
Procedimiento: A la señal audible, resolver dentro de la pasarela.

Distance: 4 at 14 m.

Liga Open de Recorridos de tiro IPSC 2.020



Anarma y Plataforma de Tiradores



Design: Antonio G^a Infantes

Stage nº 6

Tipo de Ejercicio: Medio Comstock.

Blancos: 15 IPSC de colores.

Disparos mínimos: 20. Puntos posibles: 100.

Puntuación: Según normas IPSC en vigor.

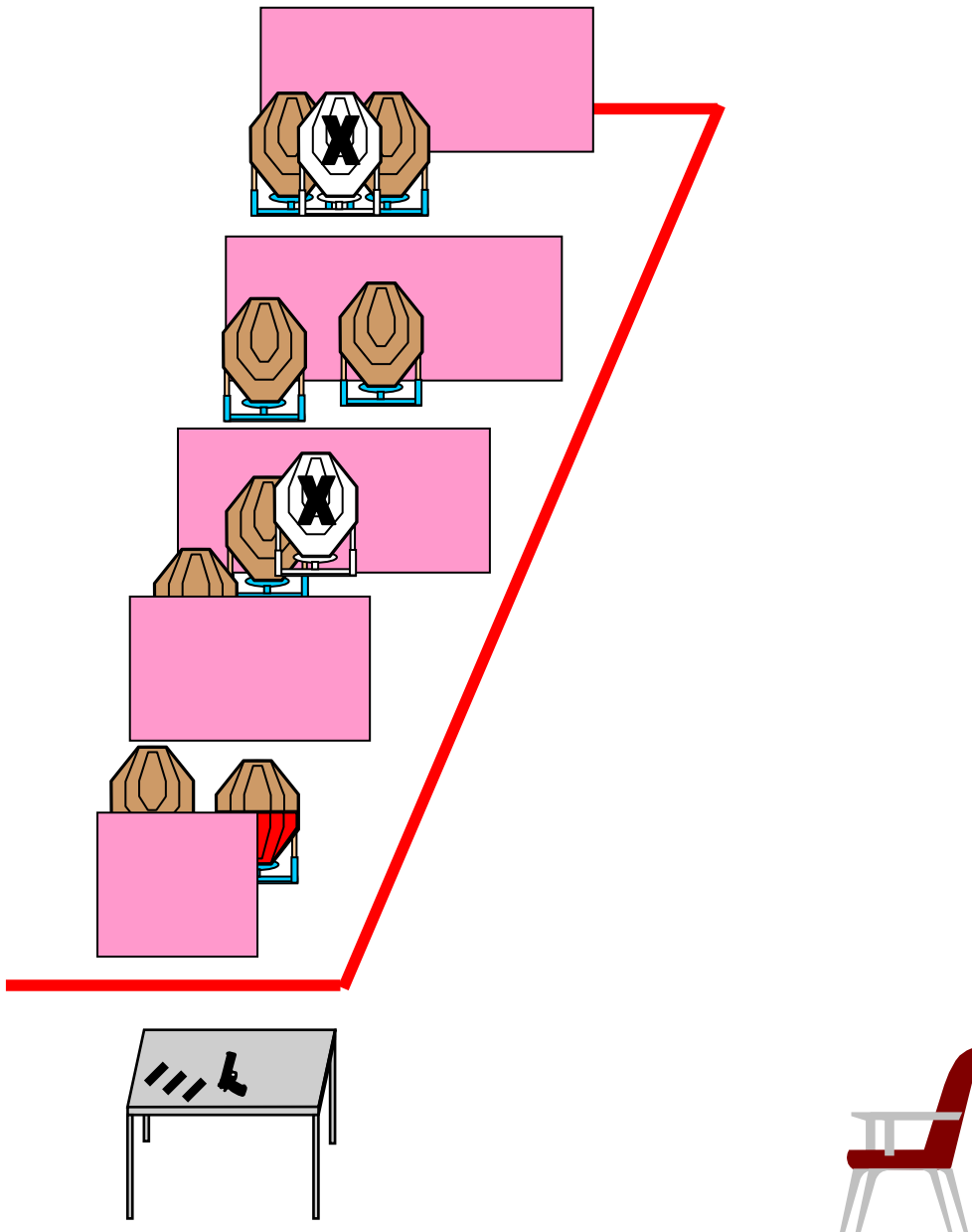
Señal de salida: Audible. Último disparo para el tiempo.

Penalizaciones: Según reglamento IPSC.

Posición de salida: De pie relajado en el área de salida. Arma en la funda cargada según división.

Procedimiento: A la señal audible correr a la mesa, volcar el cubilete y disparar a todos los blancos a excepción del color que ha salido en el dado con 2 disparos mínimos dentro del área designada.

Distancia: 4 a 10 m.



Diseño: Antonio G^o Infantes

Stage n° 7

Tipo de ejercicio: Medio Comstock..

Blancos: 8 IPSC, 2 blancos penalizables.

Minimum rounds: 16. Puntos máximos: 80.

Puntuación: Según normas IPSC en vigor.

Señal de salida: Audible. Último disparo para el tiempo.

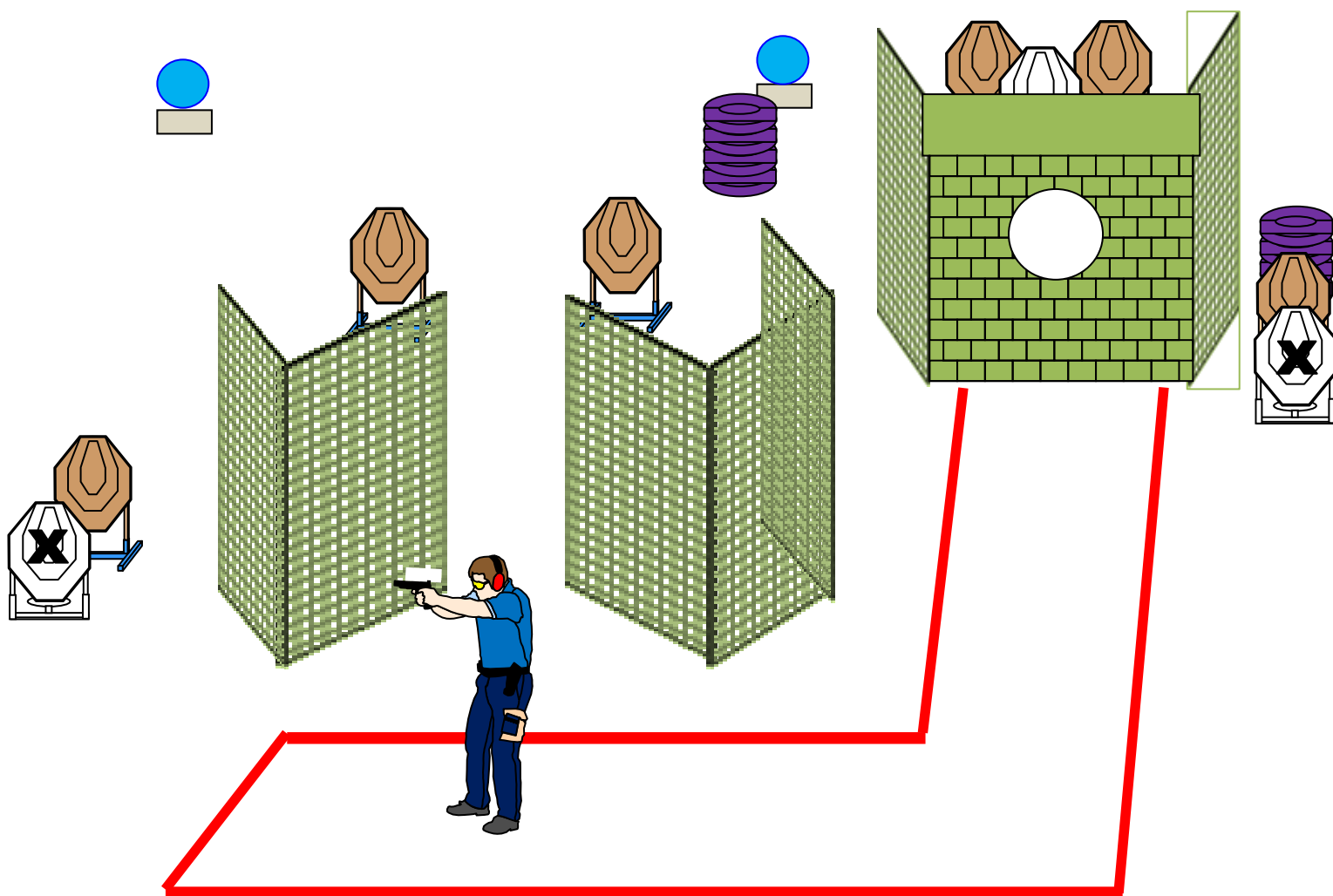
Penalizaciones: Según reglamento IPSC.

Posición de salida: Sentado en la silla, manos en las rodillas, talones tocando las patas de la silla. Arma descargada y todos los cargadores sobre la mesa.

Procedimiento: A la señal audible, resolver sin sobrepasar las líneas de falta.

Distancia: 5 at 8 m.

Anarma y Plataforma de Tiradores



Diseño: Antonio G^o Infantes

Stage n° 8

Tipo de Ejercicio: Medio Comstock.

Blancos: 6 IPSC, 2 Platos, 3 IPSC penalizables.

Disparos mínimos: 14, Puntos máximos: 70.

Puntuación: Normas IPSC en vigor.

Señal de salida: Audible. Último disparo para el tiempo.

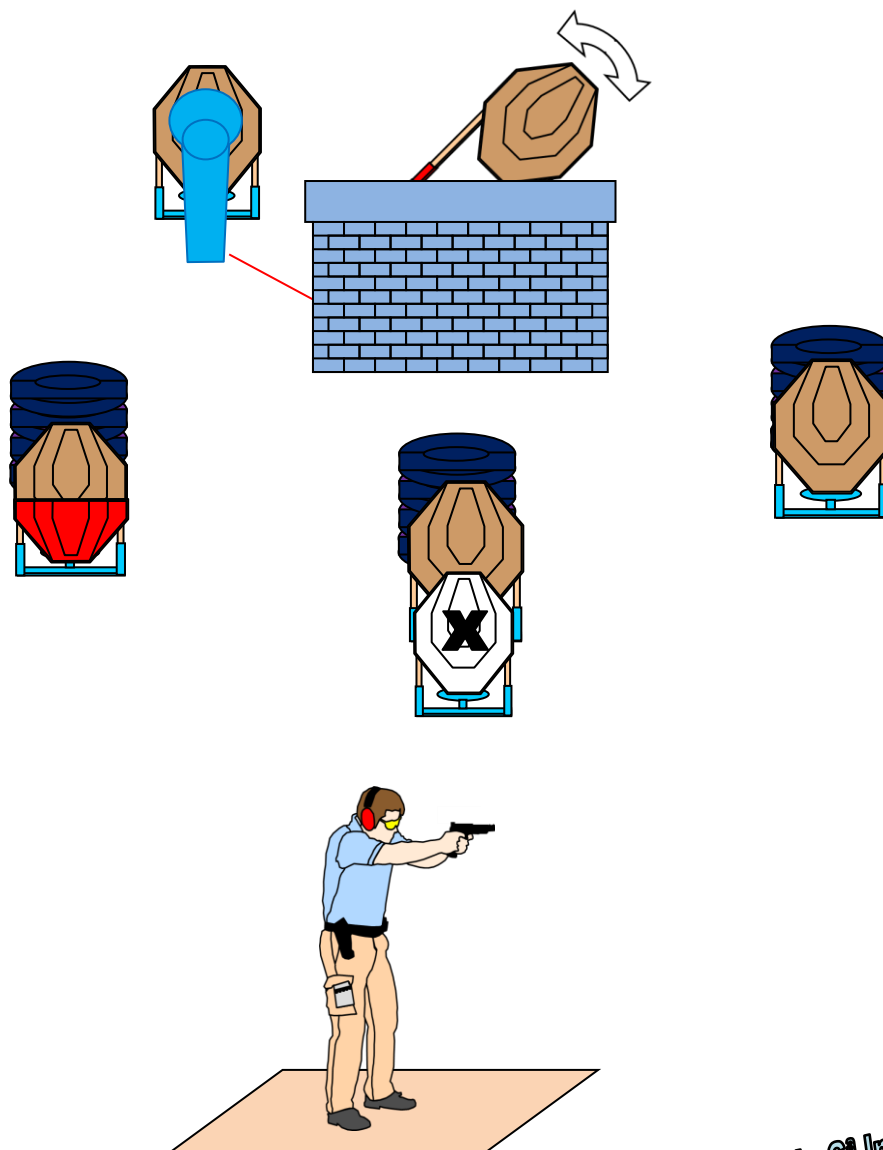
Penalizaciones: Según reglamento IPSC.

Posición de salida: De pie en cualquier lugar del área designada. Arma en la funda cargada según división.

Procedimiento: A la señal audible resolver dentro del área designada.

Distancia: 5 a 11 m.

Anarma y Plataforma de Tiradores



Diseño: Antonio G. Infantes

Stage nº 9

Tipo de ejercicio: Corto, Comstock

Blancos: 5 IPSC, 1 Popper, 1 IPSC blanco penalizable.

Disparos mínimos: 11. Puntos posibles: 55.

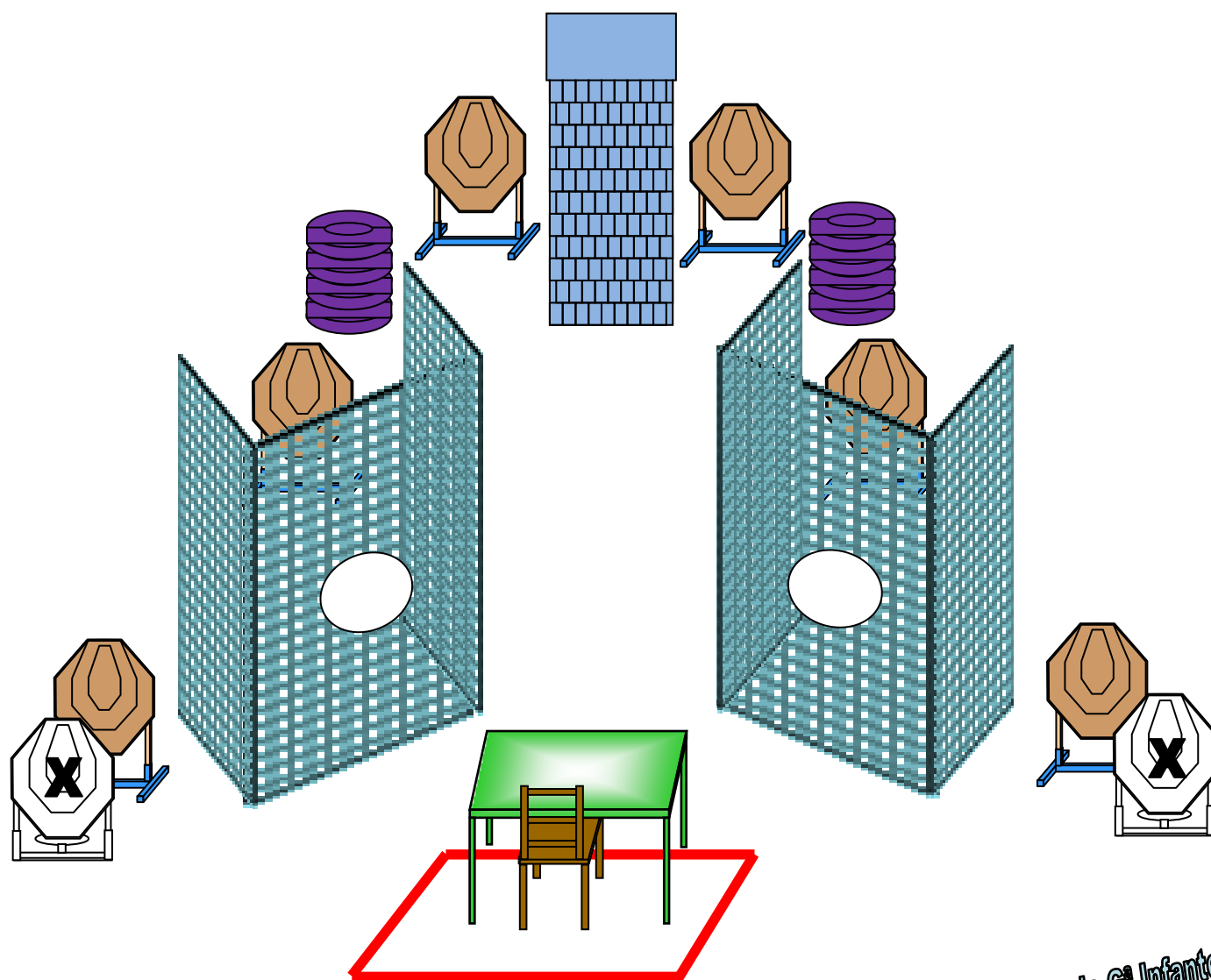
Puntuación: Normas IPSC en vigor.

Señal de salida: Audible. Ultimo disparo para el tiempo.

Penalizaciones: Según reglamento IPSC.

Posición de salida: De pie relajado dentro del área designada ofreciendo el costado izquierdo a los blancos. Arma cargador insertado sin cartucho en recámara y enfundada. Procedimiento: A la señal audible, resolver dentro del área designada. El popper activa la tarjeta móvil.

Distancia: 5 at 10 m.



Diseño: Antonio G^o Infantes

Stage n° 10

Tipo de Ejercicio: Corto Comstock.

Blancos: 6 IPSC, 2 IPSC IPSC penalizables.

Disparos mínimos: 12, Puntos máximos: 60.

Puntuación: Normas IPSC en vigor.

Señal de salida: Audible. Último disparo para el tiempo.

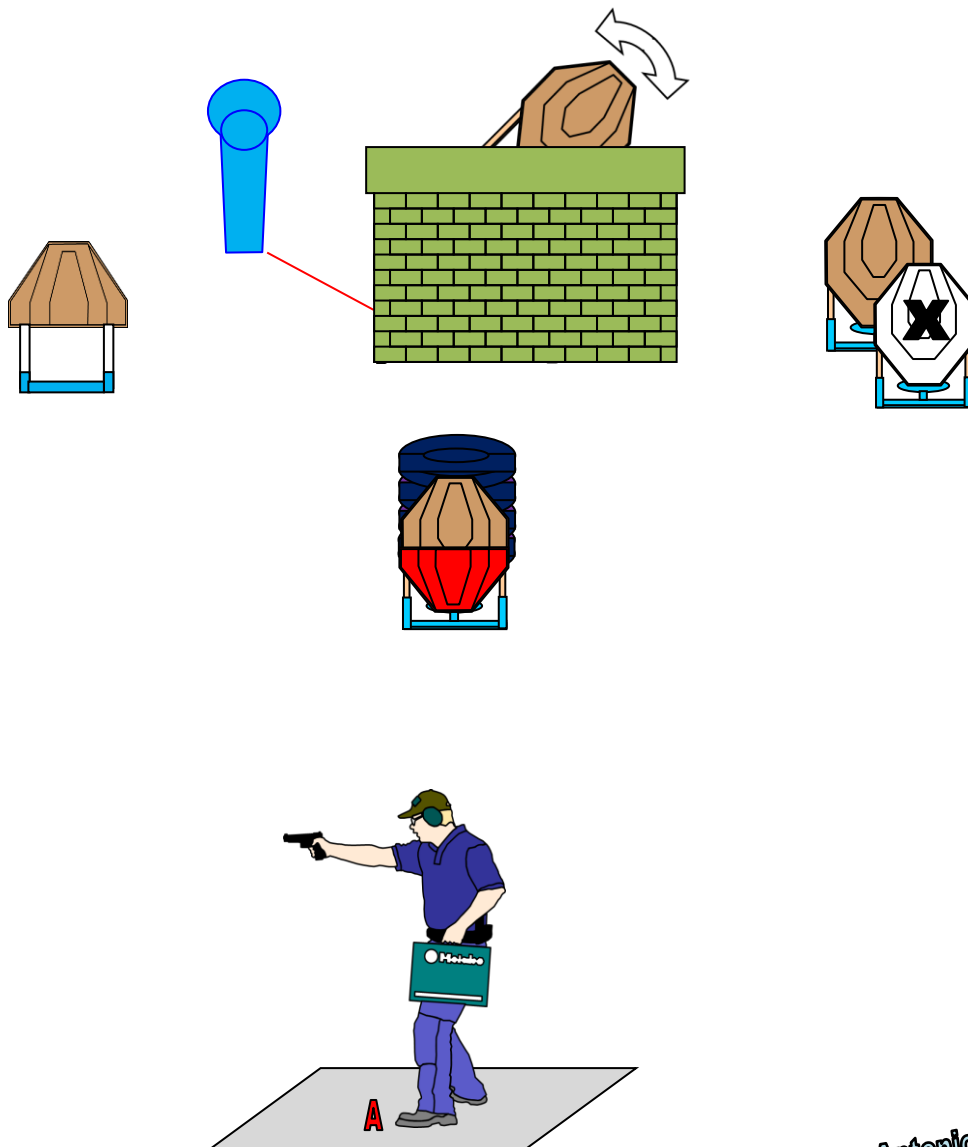
Penalizaciones: Según reglamento IPSC.

Posición de salida: Sentado en la silla. Arma sobre la mesa cargada según división.

Procedimiento: A la señal audible resolver dentro del área desinada.

Distancia: 5 a 10 m.

Anarma y Plataforma de Tiradores



Diseño: Antonio G^a Infantes

Stage n° 11.

Tipo de ejercicio: Corto.

Blancos: 4 IPSC (1 media tarjeta), 1 Popper, 1 IPSC blanco penalizable.

Mínimo de disparos: 9. Puntos posibles: 45.

Puntuación: Según normas IPSC en vigor.

Señal de salida: Audible, Último disparo para el tiempo.

Penalizaciones: Según normas IPSC.

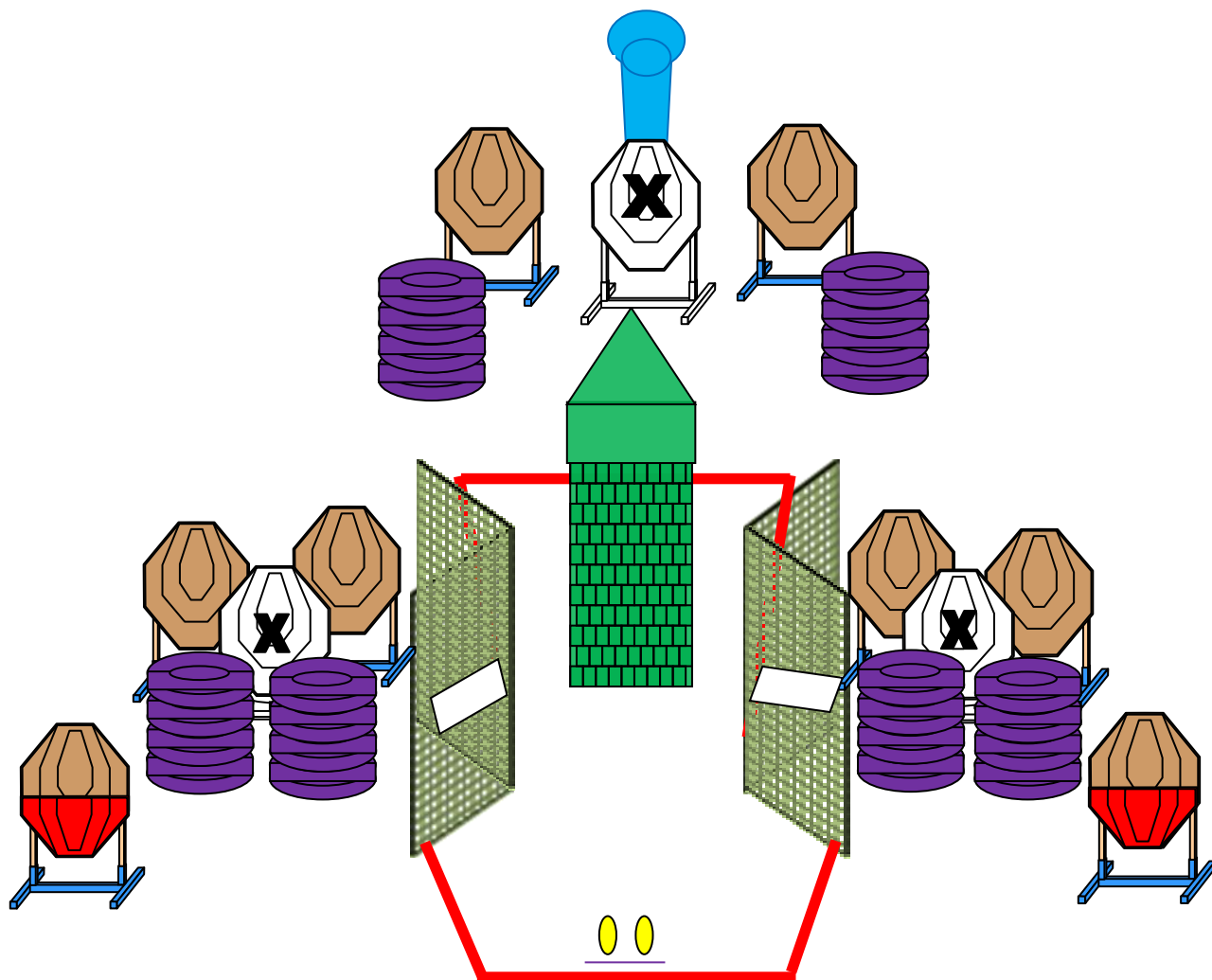
Posición de salida: De pie relajado dentro del área designada con un maletín en la mano débil. Arma en la funda cargada según división.

Procedimiento: A la señal audible resolver sin orden solo con mano fuerte.

Durante todos los disparos, el maletín deberá estar agarrado con la mano débil.

Distancia: 5 at 9 m.

Anarma y Plataforma de Tiradores



Diseño: Antonio G. Infantes

Stage nº 12

Tipo de Ejercicio: Medio Comstock.

Blancos: 8 IPSC, 1 Popper, 3 IPSC blancos penalizables.

Disparos mínimos: 17, Puntos máximos: 85.

Puntuación: Normas IPSC en vigor.

Señal de salida: Audible. Último disparo para el tiempo.

Penalizaciones: Según reglamento IPSC.

Posición de salida: De pie relajado en el área designada. Arma en la funda cargada según división y enfundada.

Procedimiento: A la señal audible resolver sin pasar las líneas de falta.

Distancia: 5 a 10 m.