

Ejercicio 1

POSICION SALIDA: Salida, en cualquier punto que elija el tirador de la zona marcada, Arma cargada y asegurada según división. A señal audible, resolver.

PROCEDIMIENTO

No rebasar líneas de falta para metales. Respetar líneas de falta. ■ ■ ■ ■

SCORING

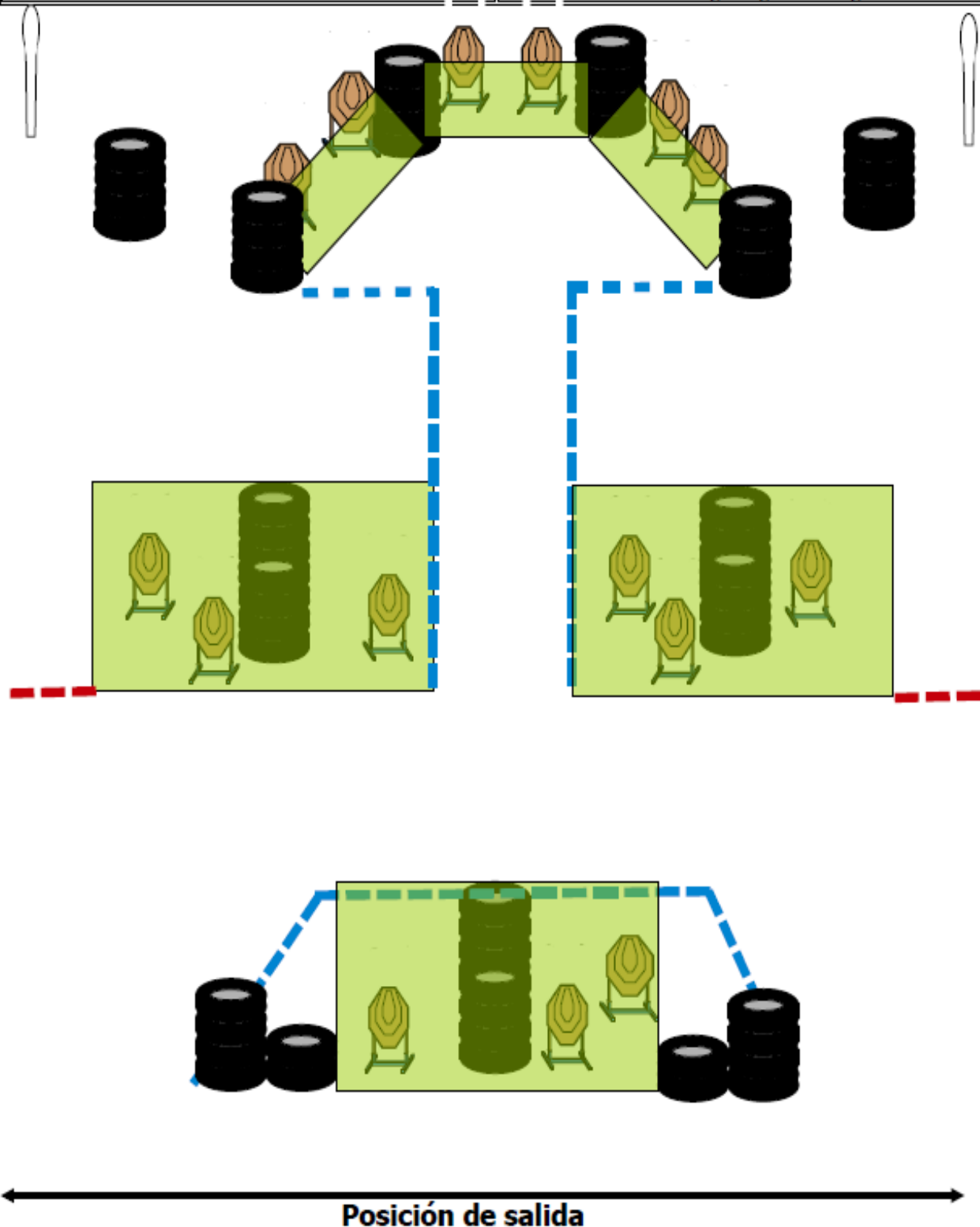
PUNTUACIÓN: Comstock, 32 rounds, 160 points

BLANCOS: 15 IPSC, 2 pp.

ANOTACIONES: 2 mejores por IPSC, abatir PP y plato

INICIO-FINAL: Audible – ultimo disparo

PFNALIZACIONES: Según reglamento vigente.



Ejercicio 2

POSICION SALIDA: Cargadores a utilizar y arma plana, sobre la mesa. Frente a mesa , relajado, mirando al frente.

PROCEDIMIENTO

Cargadores a utilizar y arma plana, sobre la mesa.
Frente a mesa , relajado, mirando al frente. No rebasar línea de falta.

SCORING

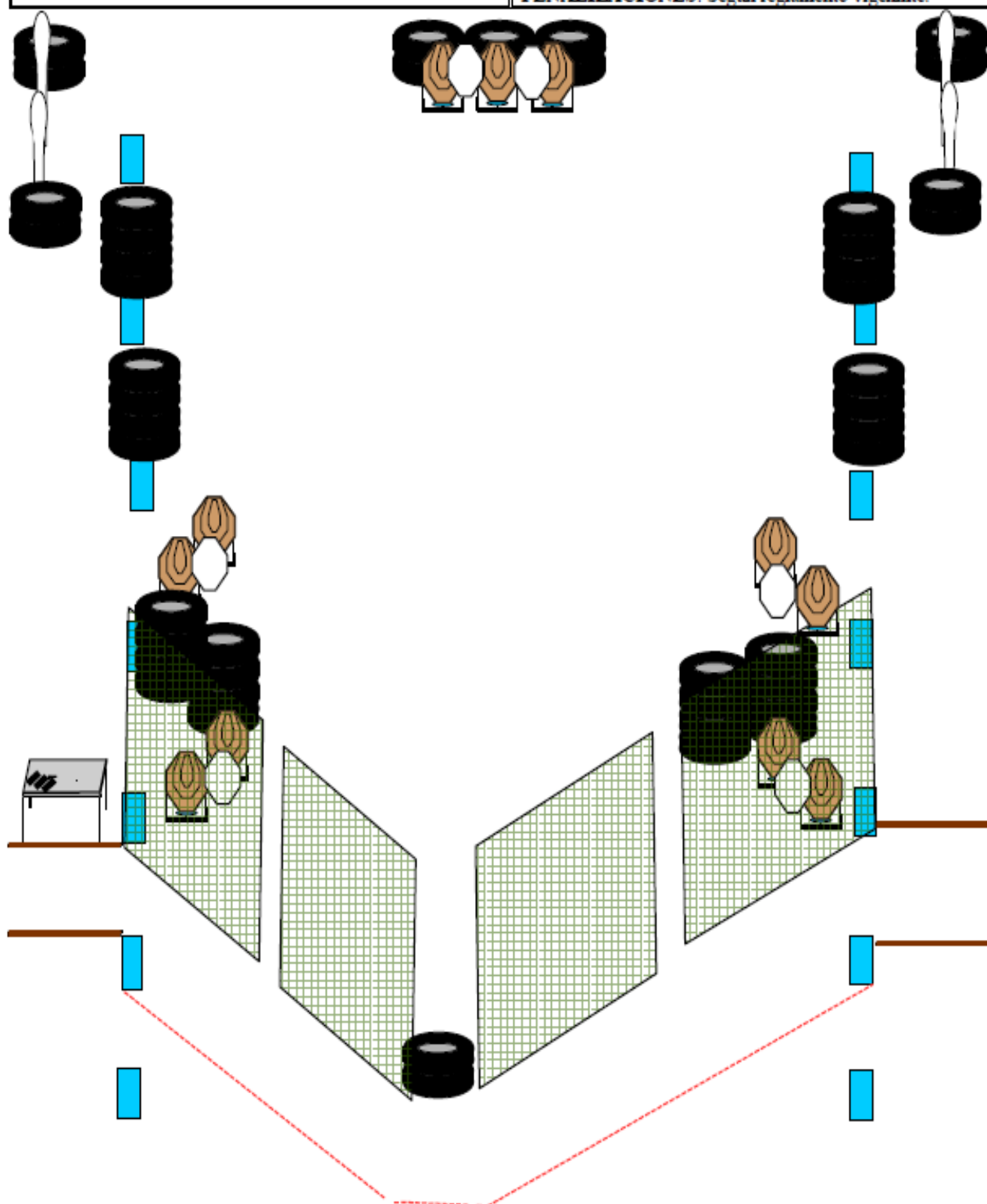
PUNTUACIÓN: Comstock, 26 rounds, 130 points

BLANCOS: 11 mini IPSC, 4 pp

ANOTACIONES: 2 mejores por IPSC y abatir PP

INICIO-FINAL: Audible – ultimo disparo

PENALIZACIONES: Según reglamento vigenmte.



Ejercicio 3

START POSITION: En box de salida, con cargador insertado sin alimentar el arma. a la señal audible, resolver.

STAGE PROCEDURE

A LA SEÑAL AUDIBLE RESOLVER. No rebasar líneas de falta.

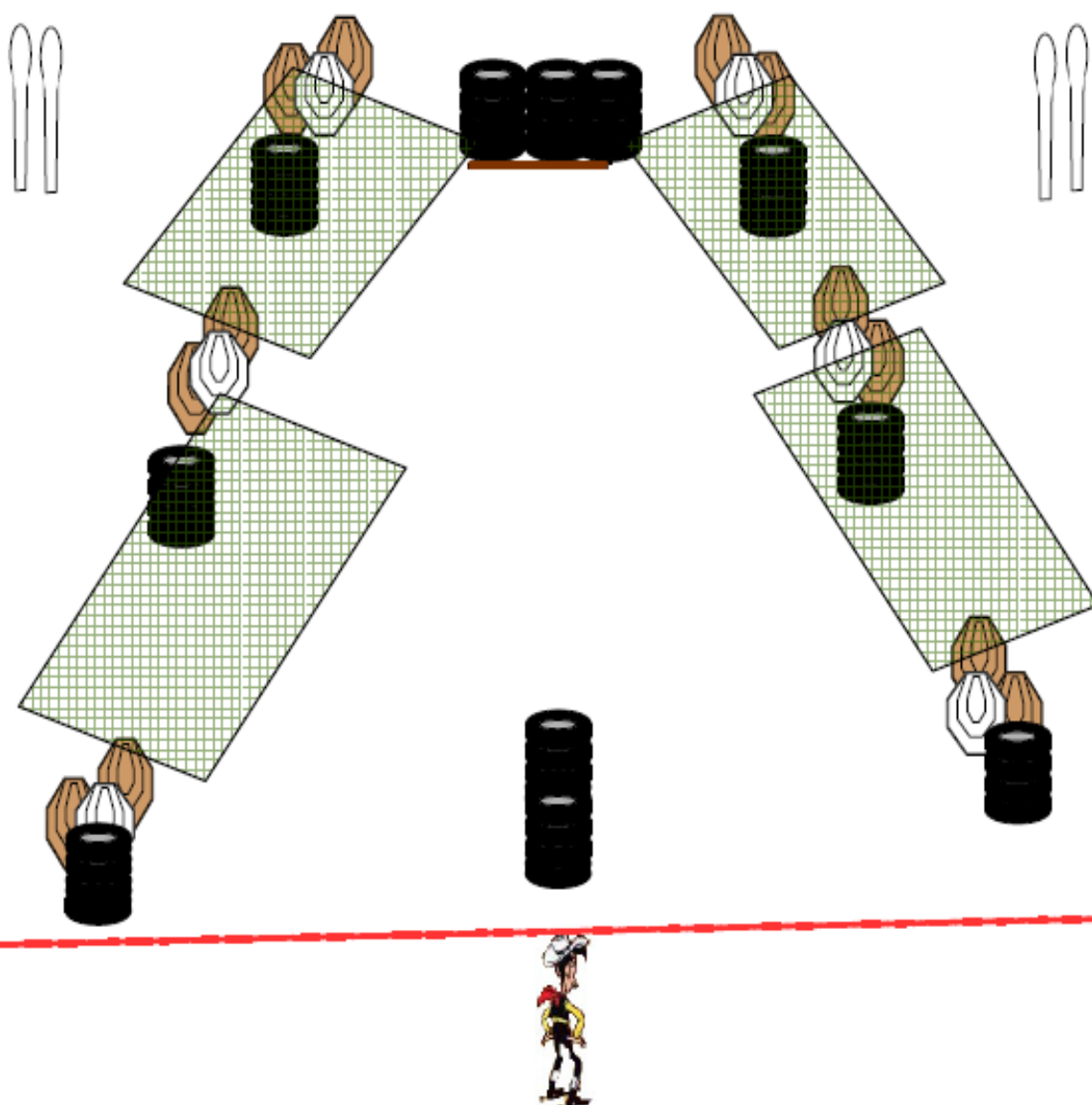
SCORING

SCORING: Comstock, 28 rounds, 140 points

TARGETS: 12 mini IPSC, 4 METAL

SCORED HITS: Best per IPSC, steel down = 1A

START-STOP: Audible - Last shot



Ejercicio 4

REGLAMENTO: I.P.S.C. última edición 2012

DISEÑADOR DE EJERCICIO: Baikal

POSICION DE SALIDA: Relajado y mirando al frente, salida en cualquier punto de la cancha, sin sobrepasar las líneas de falta.

PROCEDIMIENTO:

Elegir una posición de salida y desde la posición de salida, con el arma cargada y asegura según división en la funda, a la señal audible resolver. Los metales no se podrán abatir a partir de la línea de falta .

EJERCICIO

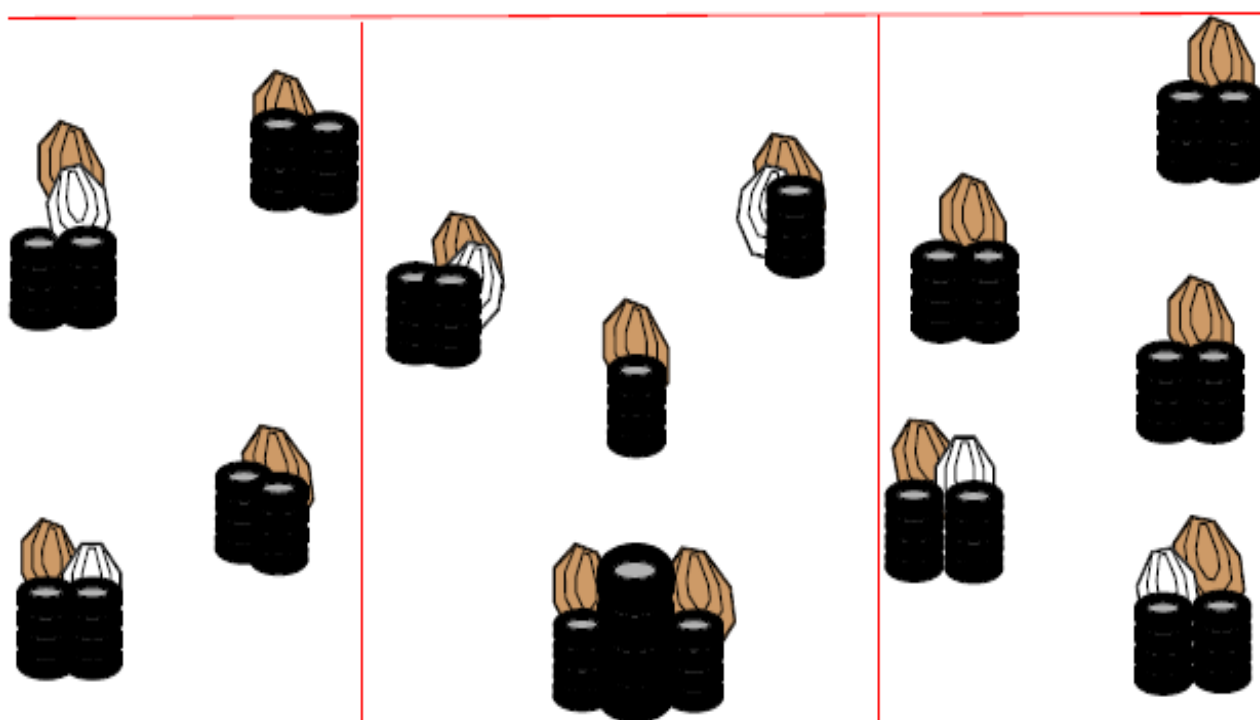
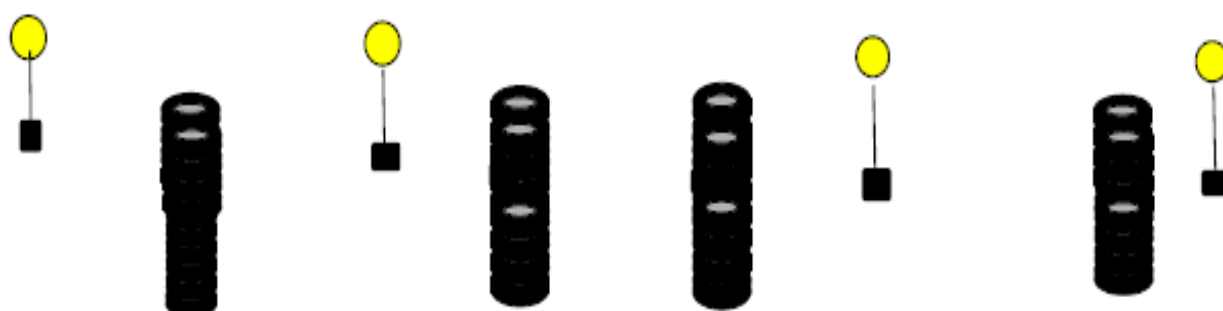
PUNTUACION: Comstock, 32 disparos, 160 puntos

BLANCOS: 14 IPSC, 1 PP, 3 platos y 6 IPSC No Shoot

ANOTACIONES: 2 mejores por IPSC, abatir PP y platos

INICIO-FINAL: Audible – ultimo disparo

PENALIZACIONES: según reglamento vigente



Ejercicio 5: John Wick

REGLAMENTO: I.P.S.C. última edición

DISEÑADOR DE EJERCICIO: SEDE 4

POSICION DE SALIDA: Relajado y mirando al frente con las punteras tocando la línea de salida

PROCEDIMIENTO:

Desde la posición de salida, con el arma cargada y asegurada según división en la funda, a la señal audible resolver el ejercicio realizando, obligatoriamente, un cambio de cargador durante la secuencia de disparo. Una vez comenzamos a disparar y antes de realizar el último disparo, hay que realizar un cambio de cargador.

EJERCICIO

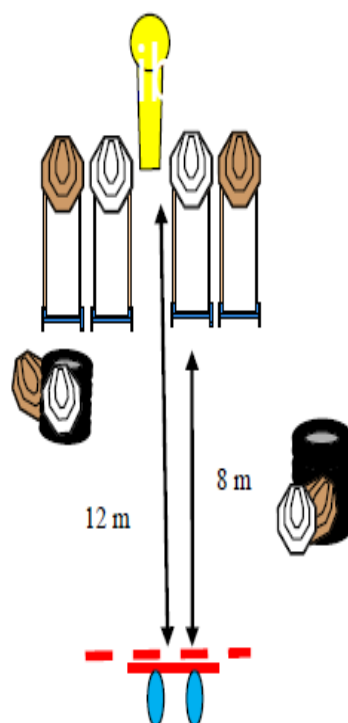
PUNTUACION: Comstock, 9 disparos, 45 puntos

BLANCOS: 2 miniIPSC, 2 IPSC, 1 PP y 2 mini IPSC NonShoot y 2 IPSC NonShoot.

ANOTACIONES: 2 mejores por IPSC/ miniIPSC y abatir PP

INICIO-FINAL: Audible – último disparo

PENALIZACIONES: según reglamento vigente



Ejercicio 6: Arriba las manos

REGLAMENTO: I.P.S.C. última edición

DISEÑADOR DE EJERCICIO: SEDE 4

POSICION DE SALIDA: En cualquiera de los dos BOX, con arma cargada y asegurada según división.

PROCEDIMIENTO:

A LA SEÑAL AUDIBLE RESOLVER Obligación de tirar desde las posiciones marcadas, BOX.

EJERCICIO

PUNTUACION: Comstock, 13 disparos,

BLANCOS: 6 IPSC, 1 PP y 4 IPSC NonShoot.

ANOTACIONES: 2 mejores por IPSC/ miniIPSC y abatir PP

INICIO-FINAL: Audible – ultimo disparo

PENALIZACIONES: según reglamento vigente

