

Ejercicio 1

POSICION SALIDA: Salida, en cualquier punto que elija el tirador de la zona marcada, con periodico entre las manos y a la altura de los ojos. Arma cargada y asegurada según dicisión. A señal audible, resolver.

PROCEDIMIENTO

No rebasar líneas de falta para disco y metales. Respetar líneas de falta.

SCORING

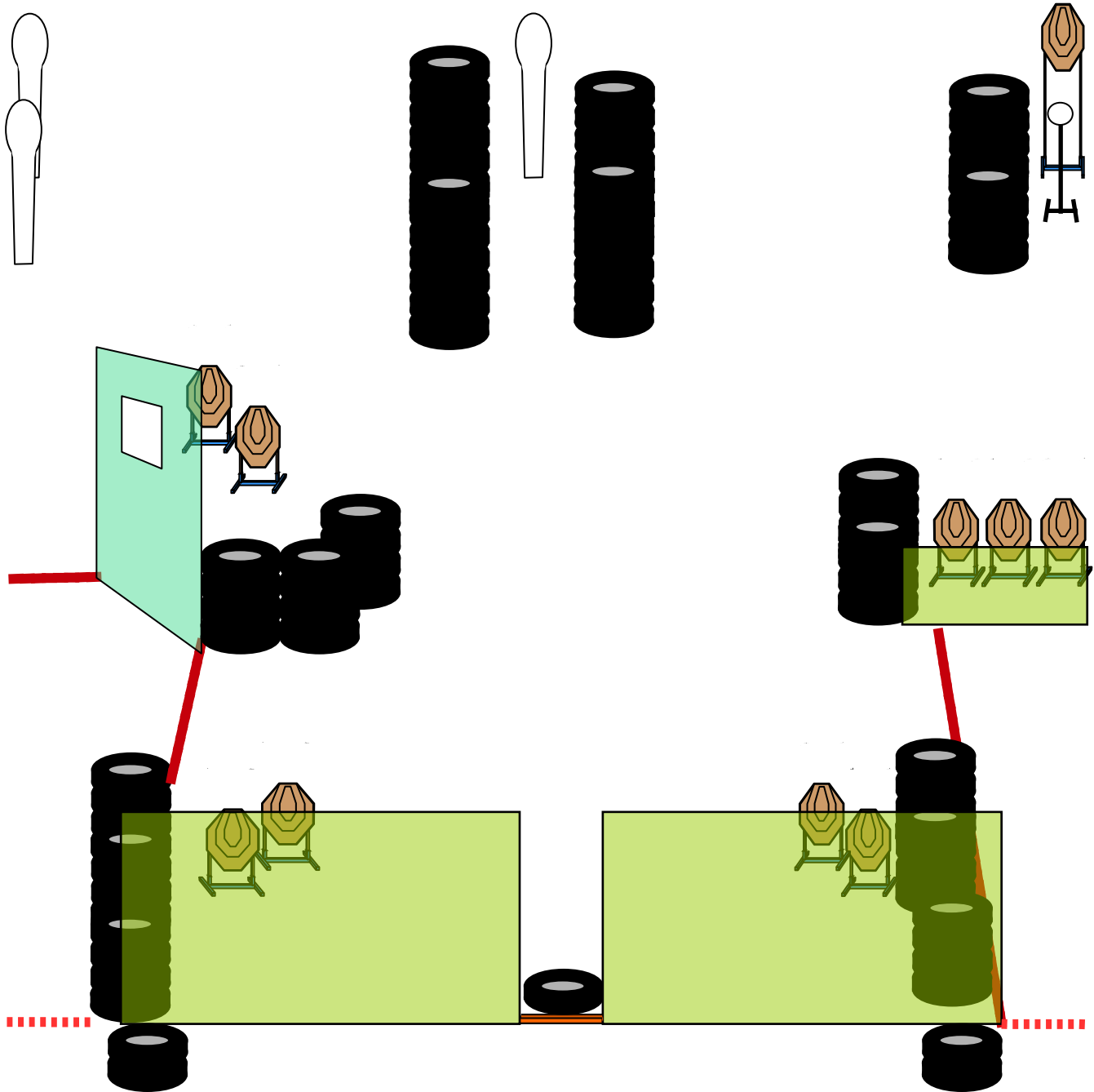
PUNTUACIÓN: Comstock, 24 rounds, 120 points

BLANCOS: 10 IPSC, 3 pp, un plato

ANOTACIONES: 2 mejores por IPSC, abatir PP y plato

INICIO-FINAL: Audible – ultimo disparo

PENALIZACIONES: Según reglamento vigente.



Posición de salida

Ejercicio 2

REGLAMENTO: I.P.S.C. última edición 2019

DISEÑADOR DE EJERCICIO: Baikal

POSICION DE SALIDA: Relajado y mirando al frente con los talones tocando la línea de salida azul, en cualquier punto, sin sobrepasar las líneas de falta

PROCEDIMIENTO:

Elegir una posición de salida y desde la posición de salida, con el arma cargada y asegura según división en la funda, a la señal audible resolver. Los metales no se podrán abatir a partir de la línea de falta.

EJERCICIO

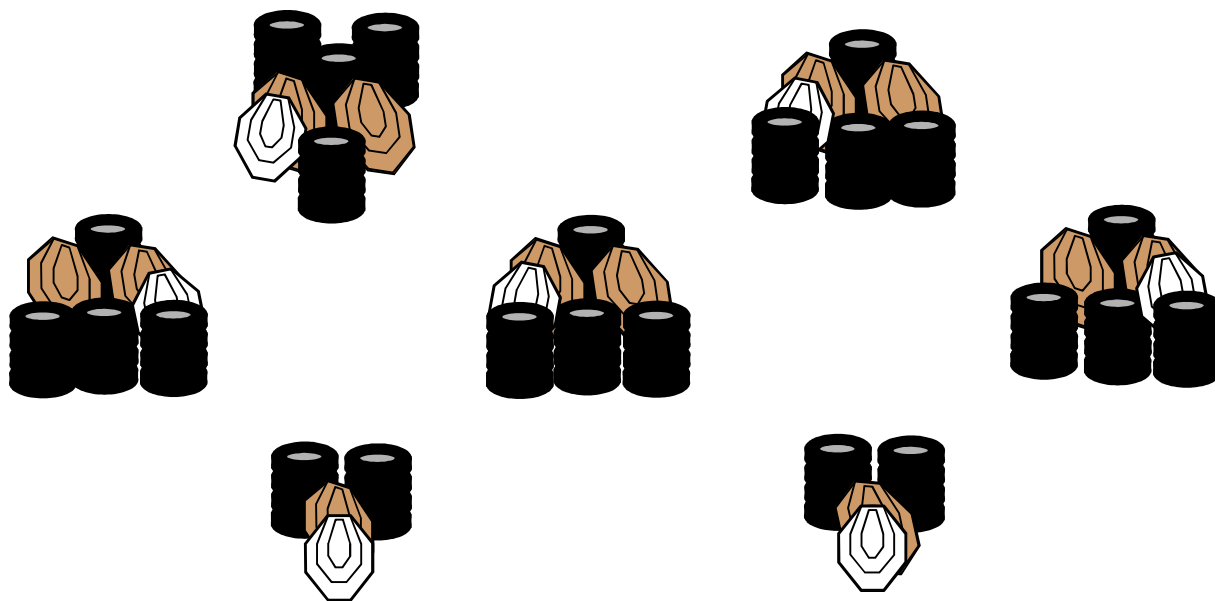
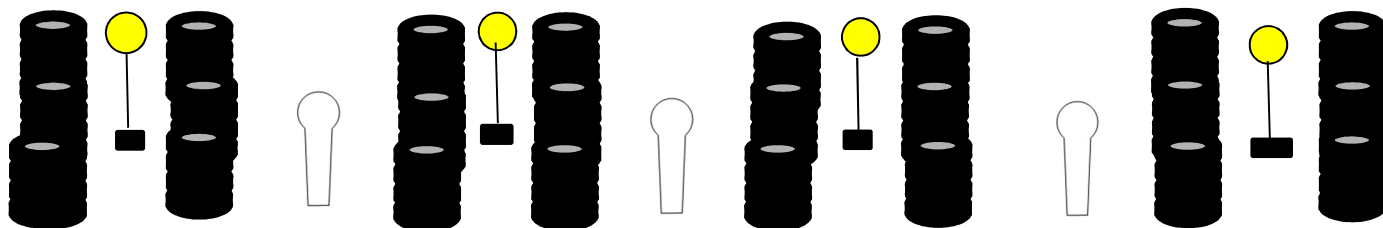
PUNTUACION: Comstock, 31 disparos, 155 puntos

BLANCOS: 12 IPSC, 3 Mini PP, 4 platos y 7 IPSC No Shoot

ANOTACIONES: 2 mejores por IPSC, abatir Mini PP y platos

INICIO-FINAL: Audible – ultimo disparo

PENALIZACIONES: según reglamento vigente



Ejercicio 3

REGLAMENTO: I.P.S.C. última edición

DISEÑADOR DE EJERCICIO: J.C. FAJARDO

POSICION DE SALIDA: De pie, posición relajada de espaldas al fondo de la galería y punteras tocando la línea de salida.

PROCEDIMIENTO:

Desde la posición de salida, con el arma cargada y asegurada según división; a la señal audible resolver sin sobrepasar las líneas de falta. Los metales deberán ser abatidos para puntuar.

EJERCICIO

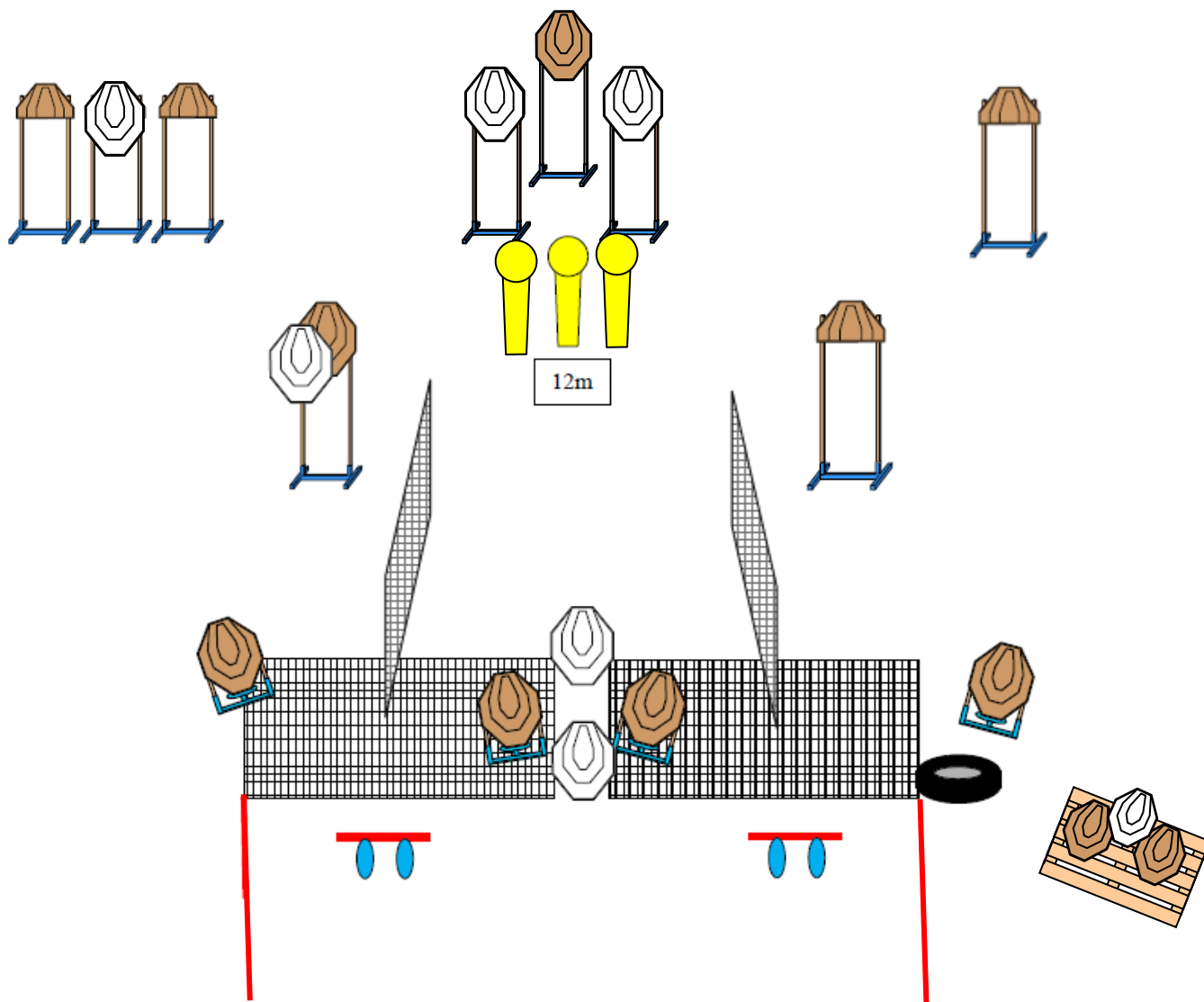
PUNTUACION: Comstock, 27 disparos, 135 puntos

BLANCOS: 12 IPSC, 7 IPSC No Shoot, 3 PP

ANOTACIONES:

INICIO-FINAL: Audible – ultimo disparo

PENALIZACIONES: Según reglamento vigente



Ejercicio 4

REGLAMENTO: I.P.S.C. última edición

DISEÑADOR DE EJERCICIO: JC.FAJARDO

POSICION DE SALIDA: Sentado con los talones tocando las patas de la silla y las manos sobre las rodillas.

PROCEDIMIENTO:

Desde la posición de salida, arma depositada encima de la mesa con cargador introducido sin alimentar, a la señal audible resolver.

EJERCICIO

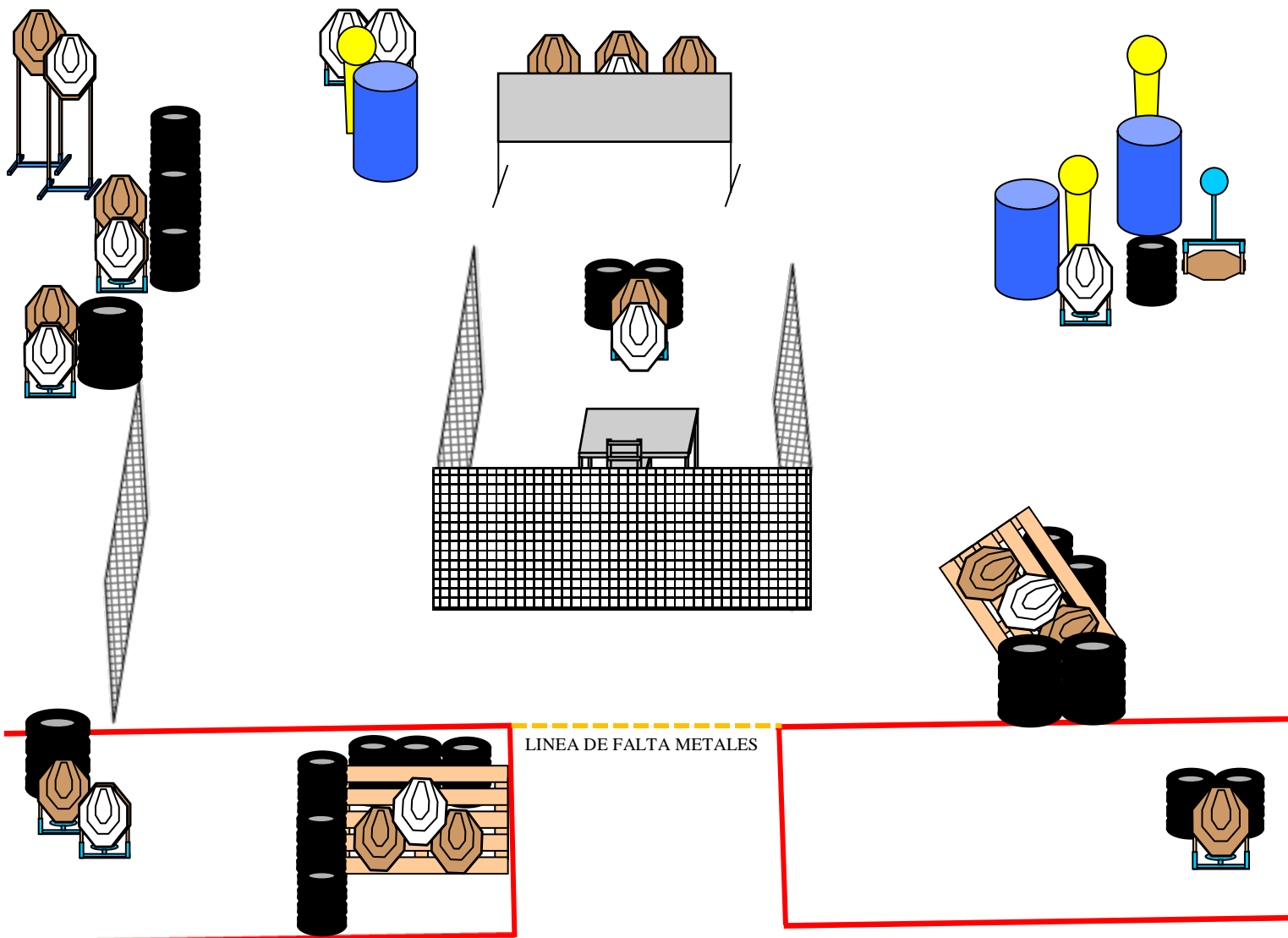
PUNTUACION: Comstock, 32 disparos, 160 puntos

BLANCOS: 14 IPSC, 11 IPSC No Shoot, 3 PP, 1 Plato

ANOTACIONES:

INICIO-FINAL: Audible – Último disparo

PENALIZACIONES: Según reglamento vigente



Ejercicio 5

REGLAMENTO: I.P.S.C. última edición

DISEÑADOR DE EJERCICIO: J.C. FAJARDO

POSICION DE SALIDA: De pie, posición relajada con la vista al fondo de la galería y talones tocando la línea de salida.

PROCEDIMIENTO:

Desde la posición de salida, con el arma cargada y asegurada según división y el resto de cargadores sobre la mesa; a la señal audible resolver con una mano por cada lado, sin sobrepasar las líneas de falta. Los metales deberán ser abatidos para puntuar. Los platos levantan sendas tarjetas.

EJERCICIO

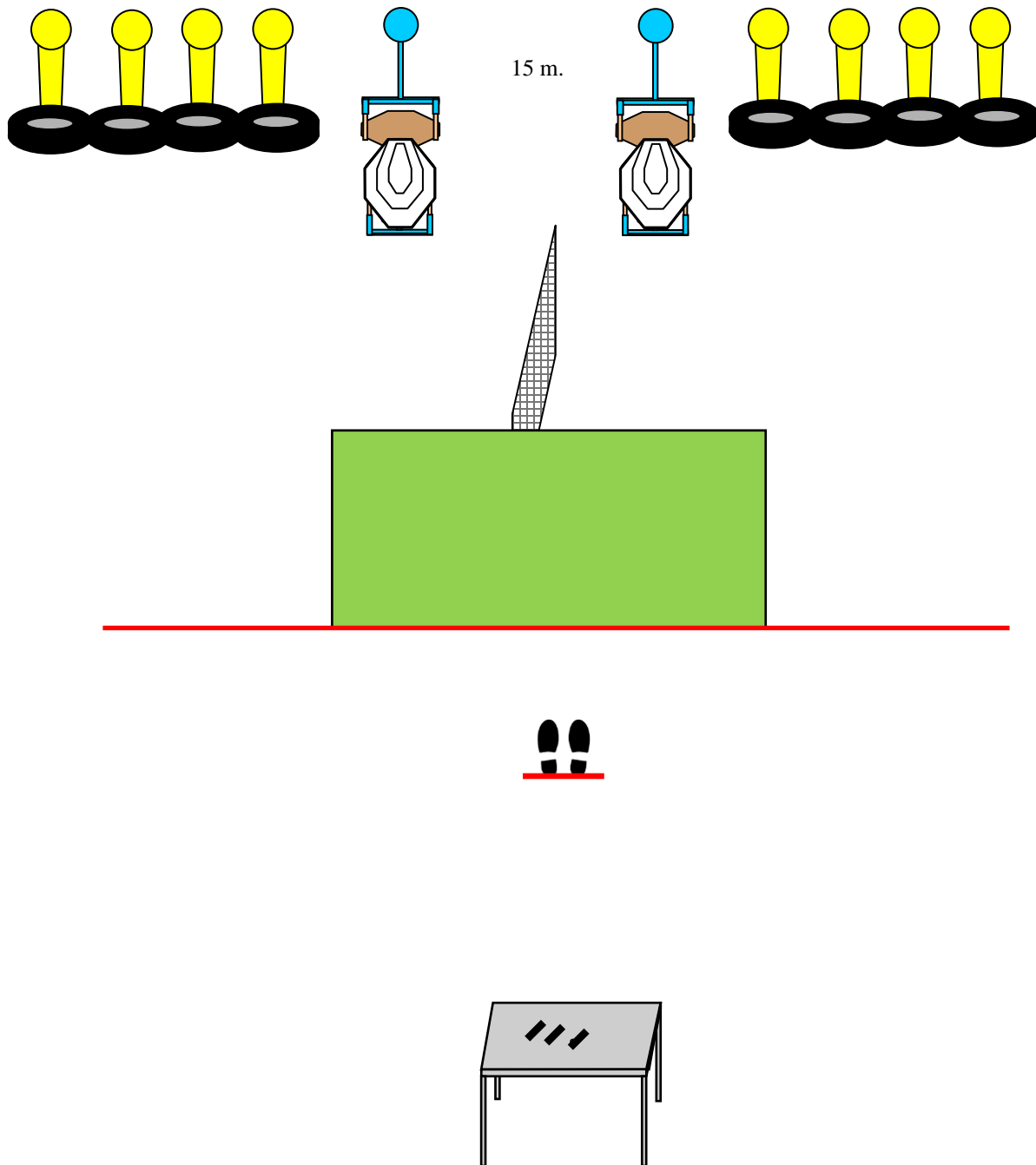
PUNTUACION: Comstock, 14 disparos, 70 puntos

BLANCOS: 2 IPSC, 2 IPSC No Shoot, 2 platos y 8 PP

ANOTACIONES:

INICIO-FINAL: Audible – ultimo disparo

PENALIZACIONES: Según reglamento vigente



Ejercicio 6

REGLAMENTO: I.P.S.C. última edición 2019

DISEÑADOR DE EJERCICIO: Carlos Siler

POSICION DE SALIDA: Sentado con la espalda tocando el respaldo de la silla, Con los cargadores a utilizar y la pistola encima de la mesa

PROCEDIMIENTO:

A la señal audible resolver sentado con la mano fuerte

EJERCICIO

PUNTUACION: Cómputo, 9disparos, 45 puntos

BLANCOS: 3 IPSC, 3 PP, 2 N-Shot

ANOTACIONES: 2 mejores por IPSC y abatir PP

INICIO-FINAL: Audible – Último disparo

PENALIZACIONES: según reglamento vigente

