

Ejercicio 1

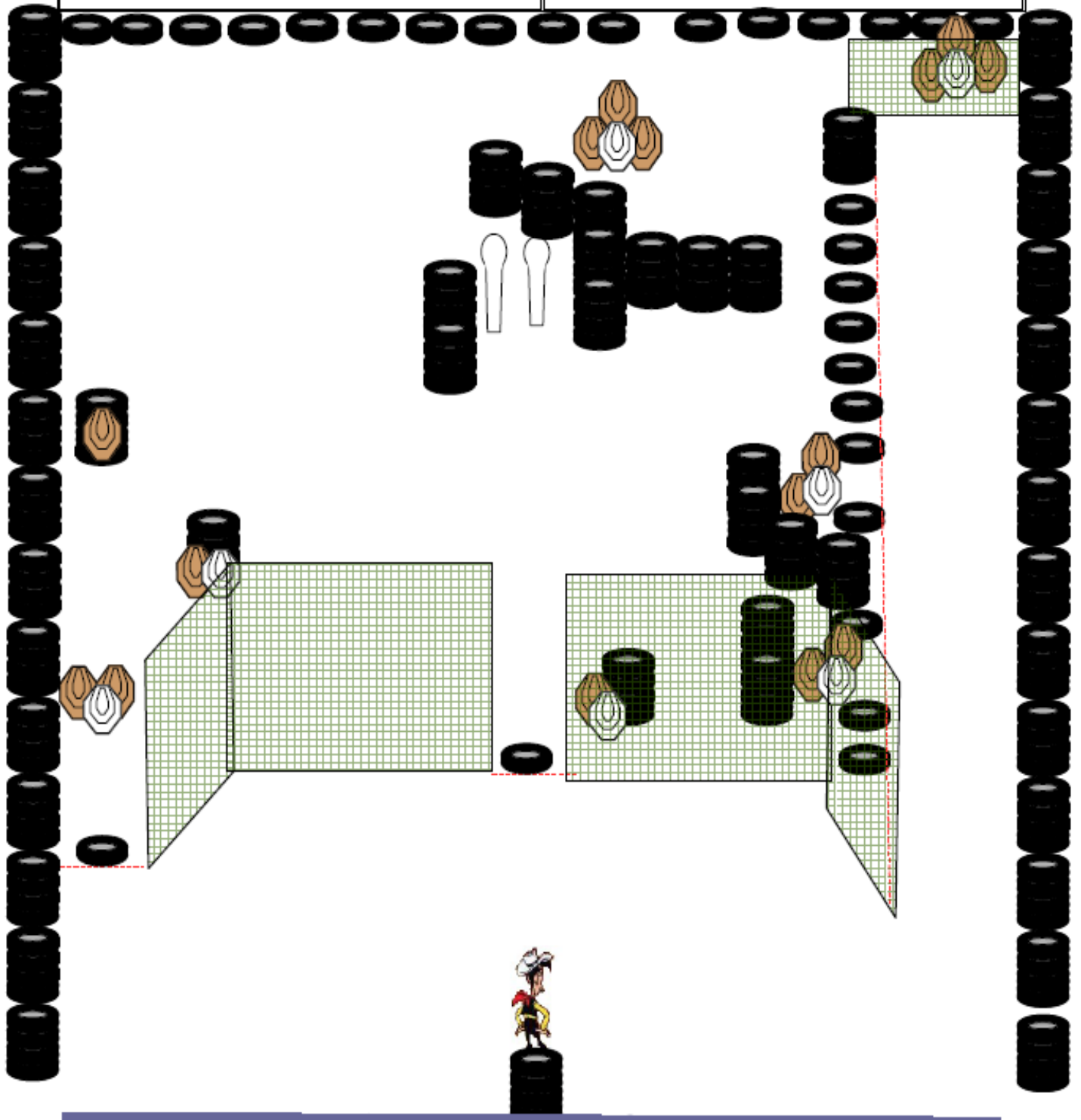
START POSITION: Frente a neumatico, tocando los talones a los mismos. Relajado mirando al fondo de la cancha, con arma cargada y asegurada según división, a la señal audible, resolver.

STAGE PROCEDURE

A LA SEÑAL AUDIBLE RESOLVER No rebasar líneas de falta.

SCORING

SCORING: Comstock, 32 rounds, 160 points
TARGETS: 15 mini IPSC, 2 popper
SCORED HITS: Best per IPSC, steel down = 1A
START-STOP: Audible - Last shot



START POSITION

Con los talons tocando la línea de falta, x mirando al frente de la cancha, Arma cargada y asegurada según división

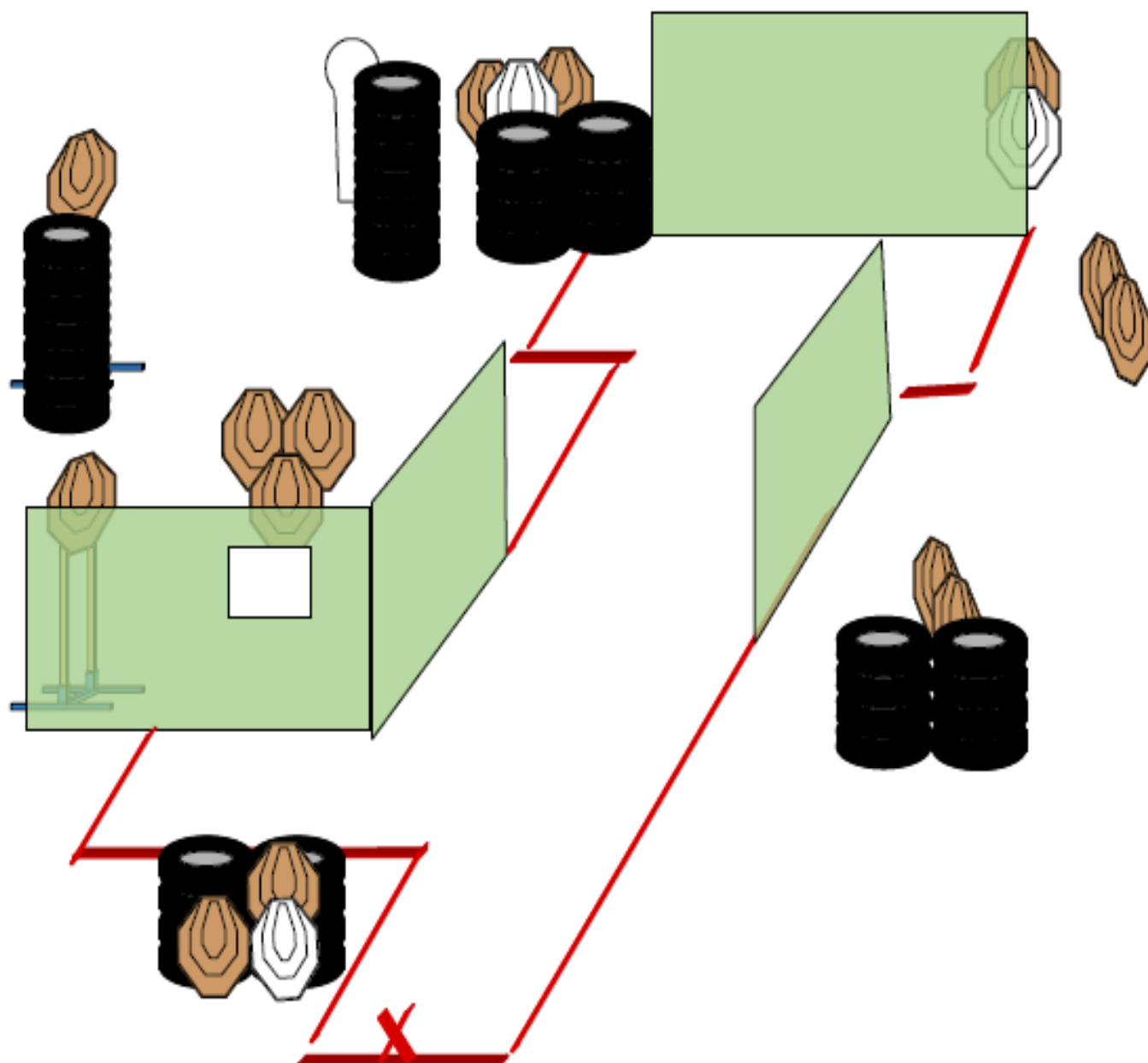
STAGE PROCEDURE

A la señal audible resolver sin sobrepasar las líneas de falta

SCORING**SCORING:** Comstock, 29 rounds, 145 points**TARGETS:** 14 IPSC, 1 PP, 3 NS.**SCORED HITS:** 2 Best per IPSC, steel down = 1A**START-STOP:** Audible - Last shot**PENALTIES:** Procedural. -10

No-shoot hit. -10

Miss. -10

SETUP NOTES:**RO NOTES:**

Ejercicio 3

REGLAMENTO: I.P.S.C. última edición

DISEÑADOR DE EJERCICIO: KIRQUINCHO

POSICION DE SALIDA: Relajado frente a la valla.

PROCEDIMIENTO:

Desde la posición de salida, con arma cargada según división, a la señal audible resolver. Por diseño del campo los metales de la izquierda deberán ser abatidos, desde las tarjetas de la izquierda al principio de la cancha. No sobrepasar las líneas de falta.

EJERCICIO

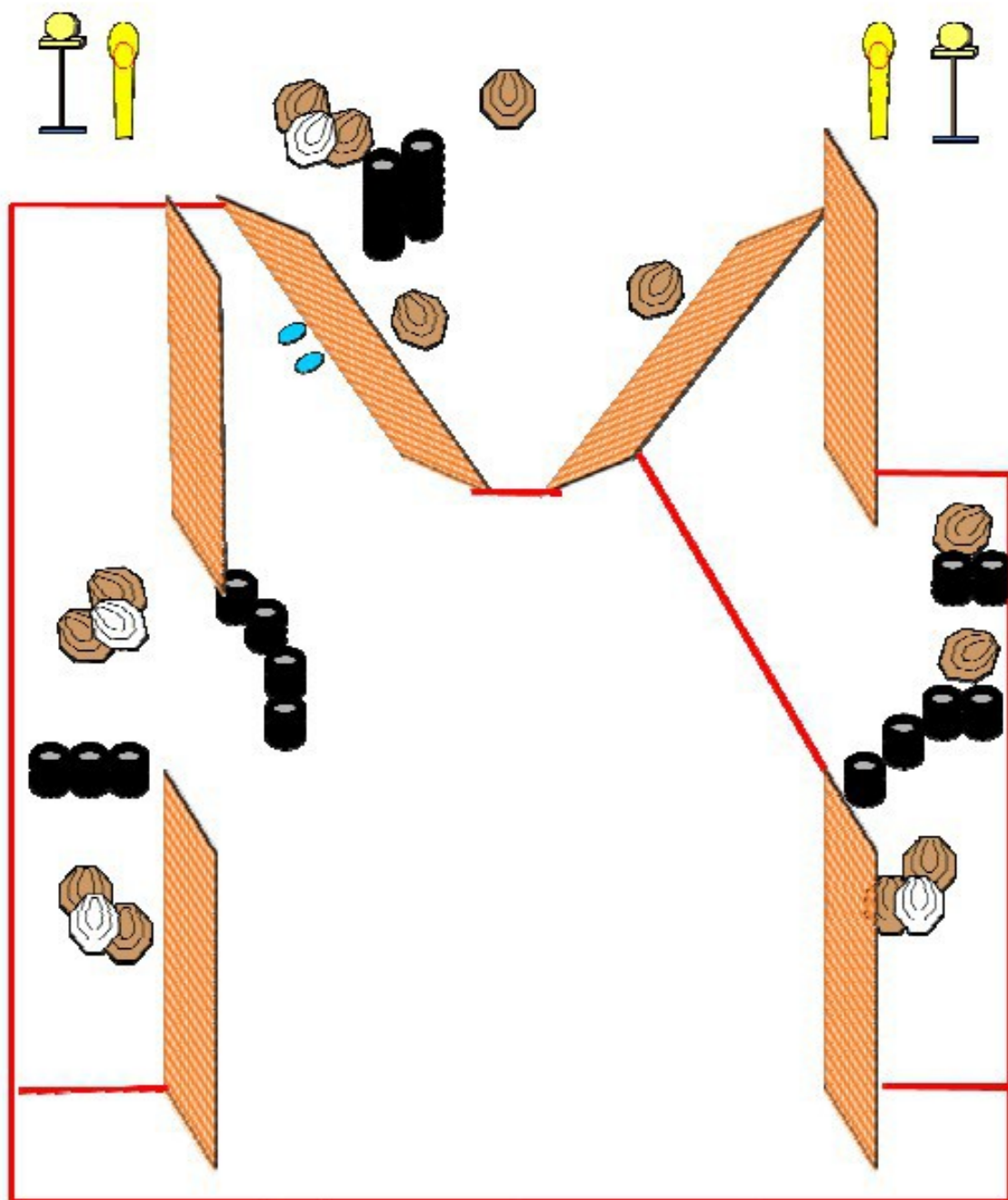
PUNTUACION: Comstock, 30 disparos, 150 puntos

BLANCOS: 13 .IPSC, 4 No Shoot, 2 popers y 2 Platos.

ANOTACIONES: 2 mejores por IPSC y abatir Metales.

INICIO-FINAL: Audible – último disparo

PENALIZACIONES: según reglamento vigente



Ejercicio 4

REGLAMENTO: I.P.S.C. última edición

DISEÑADOR DE EJERCICIO: FAJARDO

POSICION DE SALIDA: Sentado mirando al frente con los talones tocando las patas de la silla y las manos sobre las rodillas.

PROCEDIMIENTO:

Desde la posición de salida, arma en la funda con cargador introducido sin alimentar, a la señal audible resolver. El plato levanta una tarjeta, y los metales deben ser abatidos para puntuar.

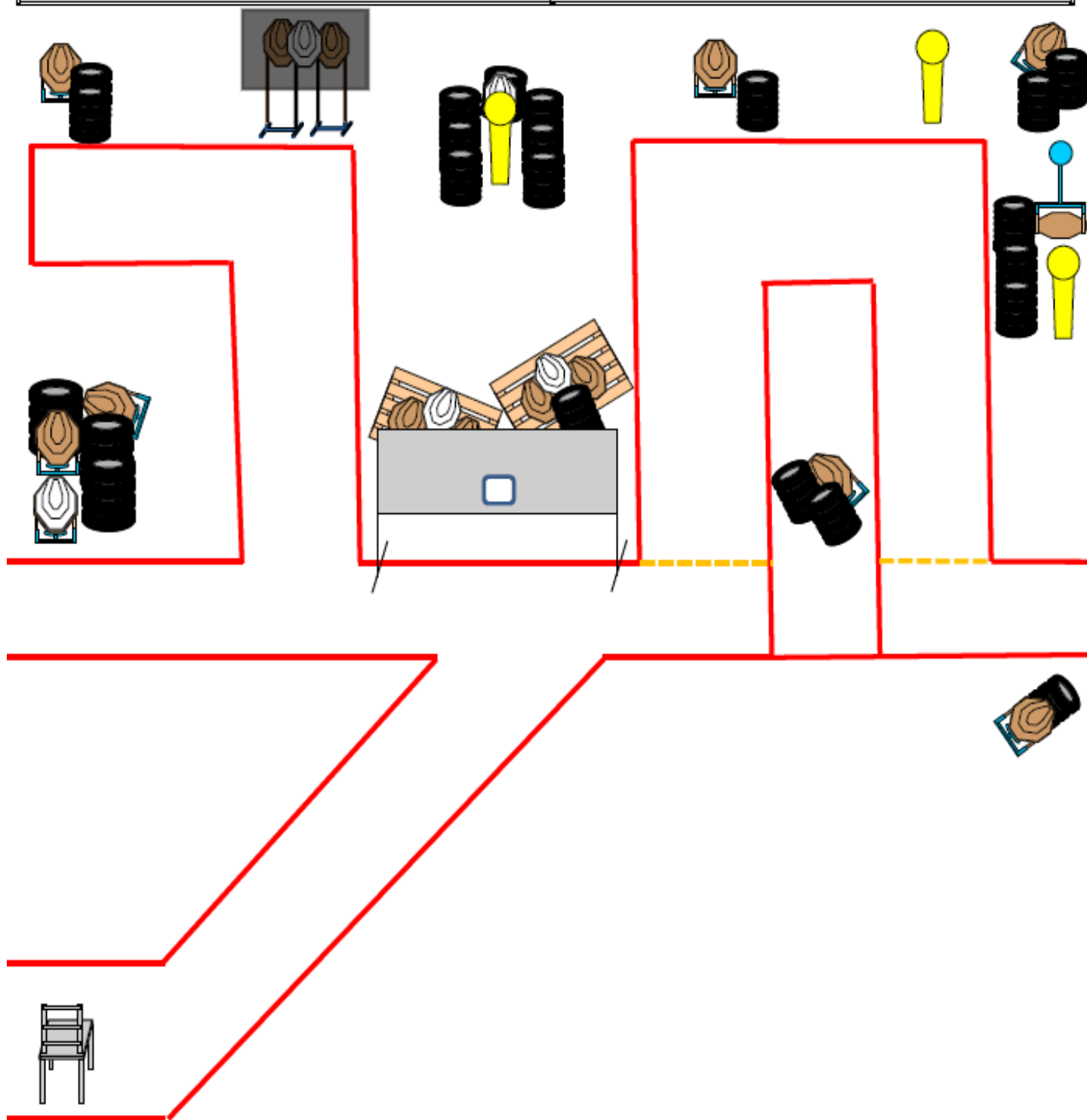
EJERCICIO

PUNTUACION: Comstock, 32 disparos, 160 puntos

BLANCOS:14 IPSC, 5 IPSC No Shoot, 1 plato y 3 PP

ANOTACIONES: 2 Tarjetas a través de soft-cover, PP de la izquierda obligatoriamente a través de la ventana.

PENALIZACIONES: según reglamento vigente



Ejercicio 5

REGLAMENTO: I.P.S.C. última edición

DISEÑADOR DE EJERCICIO: KIRQUINCHO

POSICION DE SALIDA: Resolver desde la posición de salida relajado con las punteras tocando el listón.

PROCEDIMIENTO:

Desde la posición de salida, el arma cargada y asegurada según división, a la señal audible resolver. No sobrepasar las líneas de falta.

EJERCICIO

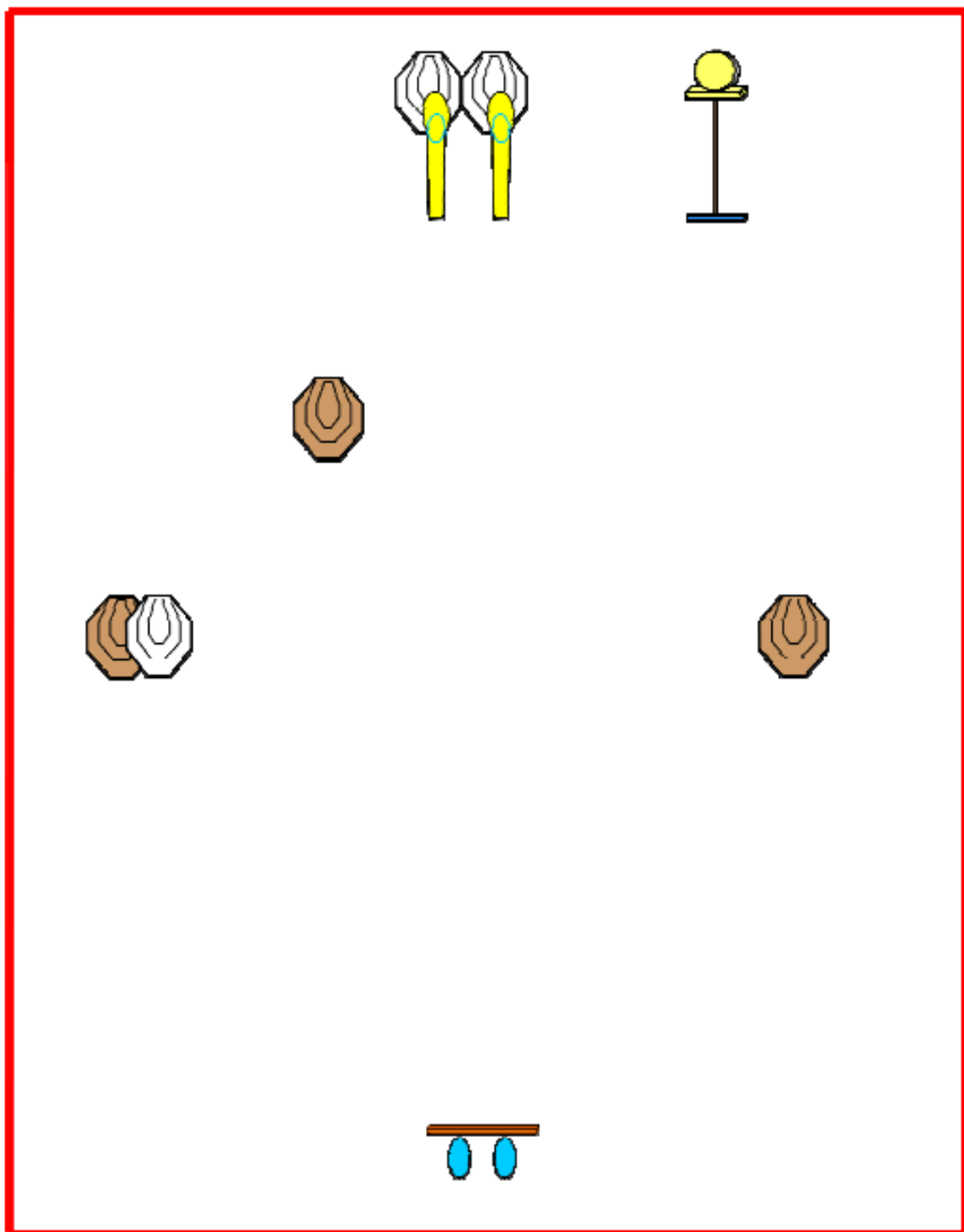
PUNTUACION: Comstock, 9 disparos, 45 puntos

BLANCOS: 3 T.IPSC, 3 T.IPSC No Shoot, 2 Mini Poppers y 1 Platos.

ANOTACIONES: 2 mejores por IPSC y abatir Metales.

INICIO-FINAL: Audible – último disparo

PENALIZACIONES: según reglamento vigente



Ejercicio 6

REGLAMENTO: I.P.S.C. última edición

DISEÑADOR DE EJERCICIO: KIRQUINCHO

POSICION DE SALIDA: Resolver desde la posición de salida relajado con los talones tocando el listón de espaldas a la galería con las manos entrelazadas en la nuca.

PROCEDIMIENTO:

Desde la posición de salida, el arma con cargador insertado sin alimentar , a la señal audible resolver. No sobrepasar las líneas de falta.

EJERCICIO

PUNTUACION: Comstock, 9 disparos, 45 puntos

BLANCOS: 4 Mni.IPSC, , 1 Mini Popper.

ANOTACIONES: 2 mejores por IPSC y abatir Metales.

INICIO-FINAL: Audible – último disparo

PENALIZACIONES: según reglamento vigente

