

08-07-2018

**RULES:** Practical Shooting Handbook, Latest Edition    **COURSE DESIGNER:** V. Esquembre

**START POSITION**

En la línea de falta,x mirando al lado derecho de la cancha, Arma cargada y asegurada según división

**STAGE PROCEDURE**

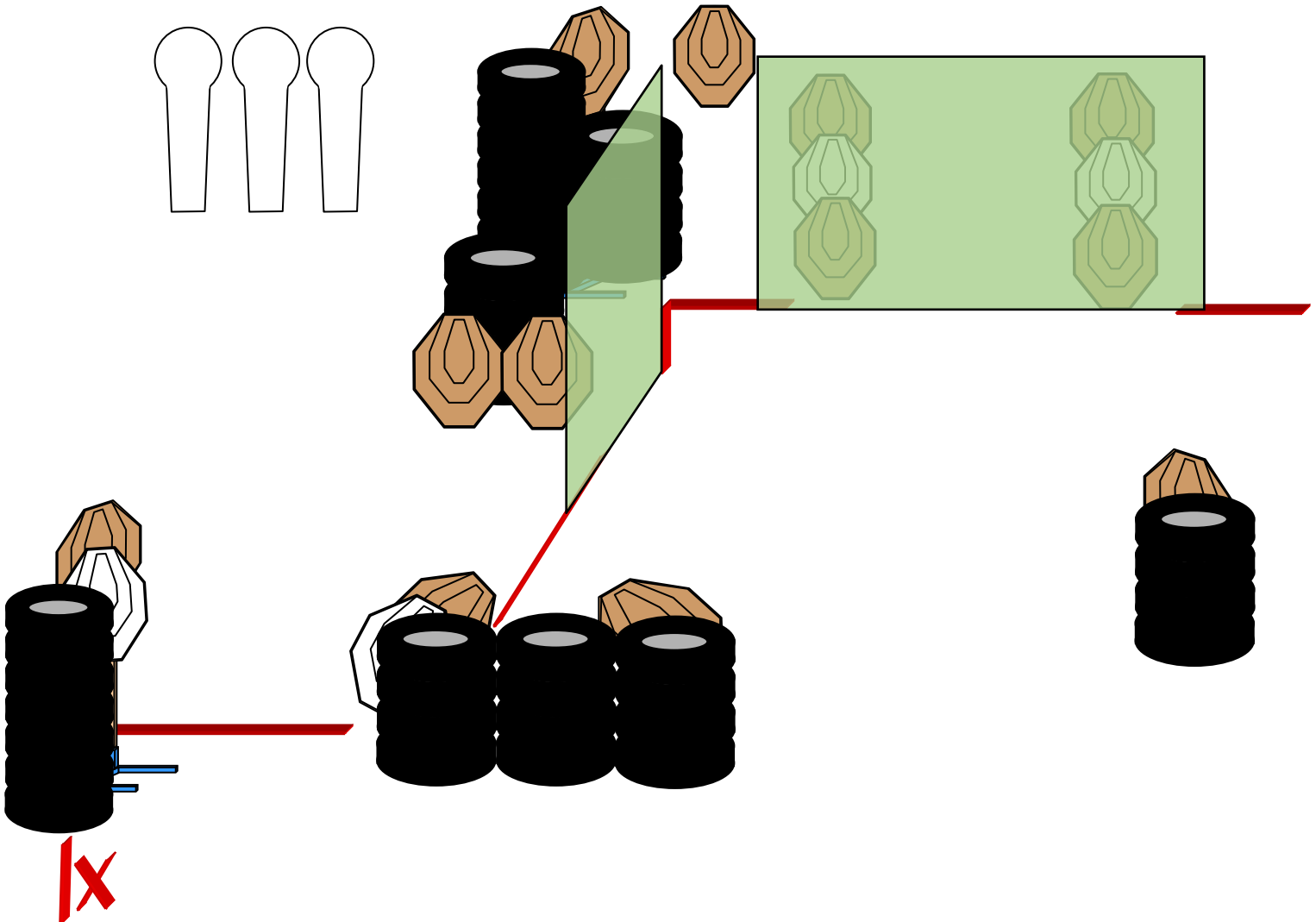
A la señal audible resolver sin sobrepasar las líneas de falta

**SCORING**

**SCORING:** Comstock, 27 rounds, 135 points  
**TARGETS:** 12 IPSC, 3 PP, 4 NS.  
**SCORED HITS:** 2 Best per IPSC, steel down = 1A  
**START-STOP:** Audible - Last shot  
**PENALTIES:** Procedural. -10  
No-shoot hit. -10  
Miss. -10

**SETUP NOTES:.**

**RO NOTES:**



08-07-2018

**RULES:** Practical Shooting Handbook, Latest Edition    **COURSE DESIGNER:** V. Esquembre

**START POSITION**

En la línea de falta,x,, Arma cargada y asegurada según división

**STAGE PROCEDURE**

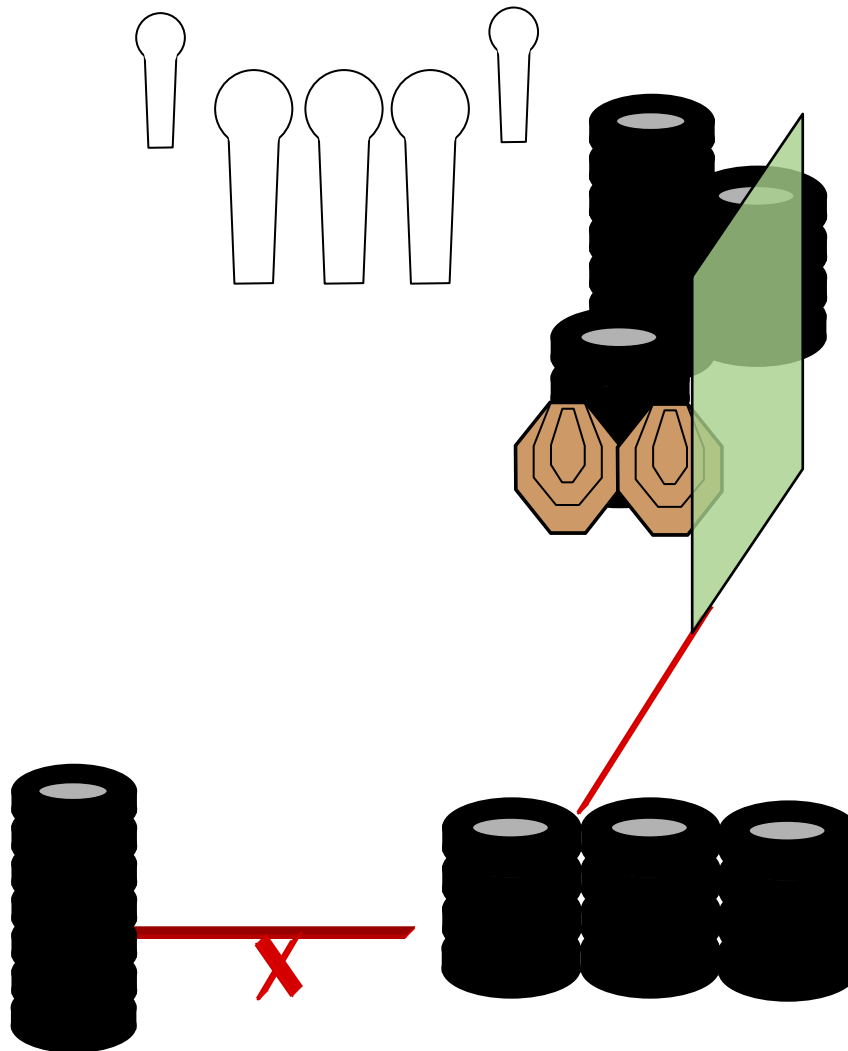
A la señal audible resolver sin sobrepasar las líneas de falta

**SCORING**

**SCORING:** Comstock, 9 rounds, 45 points  
**TARGETS:** 2 IPSC, 3 PP, 2 MINI PP.  
**SCORED HITS:** 2 Best per IPSC, steel down = 1A  
**START-STOP:** Audible - Last shot  
**PENALTIES:** Procedural. -10  
No-shoot hit. -10  
Miss. -10

**SETUP NOTES:.**

**RO NOTES:**



# STAGE 3

**RULES:** Practical Shooting Handbook, Latest Edition

**COURSE DESIGNER:** Santiago

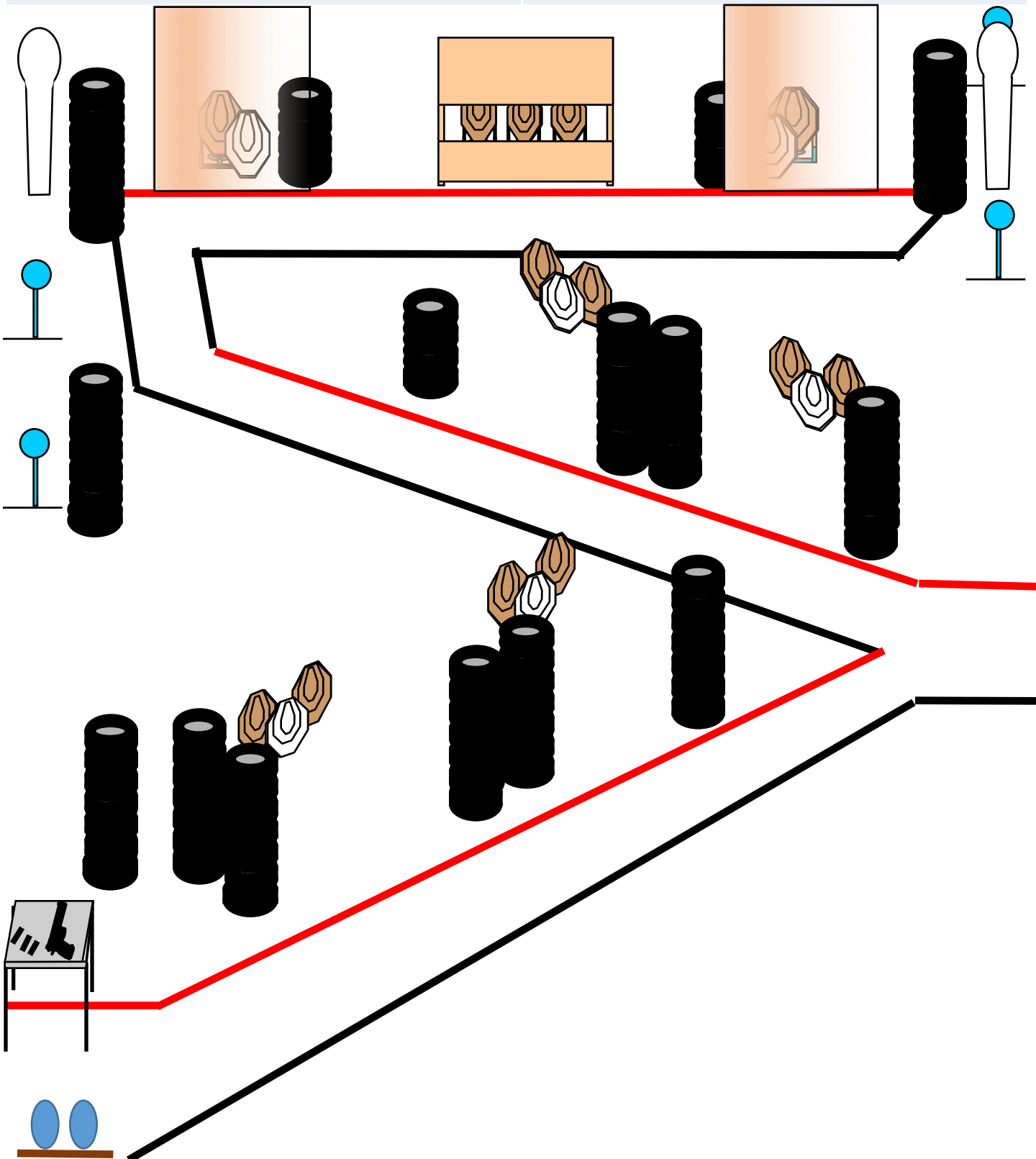
**START POSITION:** Relajada de espaldas al ejercicio, tocando con las punteras el listón. Pistola y cargadores a utilizar encima de la mesa.

## STAGE PROCEDURE

A la señal audible resolver, sin superar las líneas de falta.

## SCORING

- SCORING: Comstock, 32 rounds, 160 points  
TARGETS: 13 IPSC Mini,  
6 IPSC no shoot Mini, 4 plates, 2 poppers  
SCORED HITS: Best 2 per IPSC  
START-STOP: Audible - Last shot  
PENALTIES: Procedural: -10  
Miss: -10



# STAGE 1

**RULES:** Practical Shooting Handbook, Latest Edition

**COURSE DESIGNER:** Santiago

**START POSITION:** Relajada tocando con los talones el listón. Pistola sin cargador insertado en la funda.

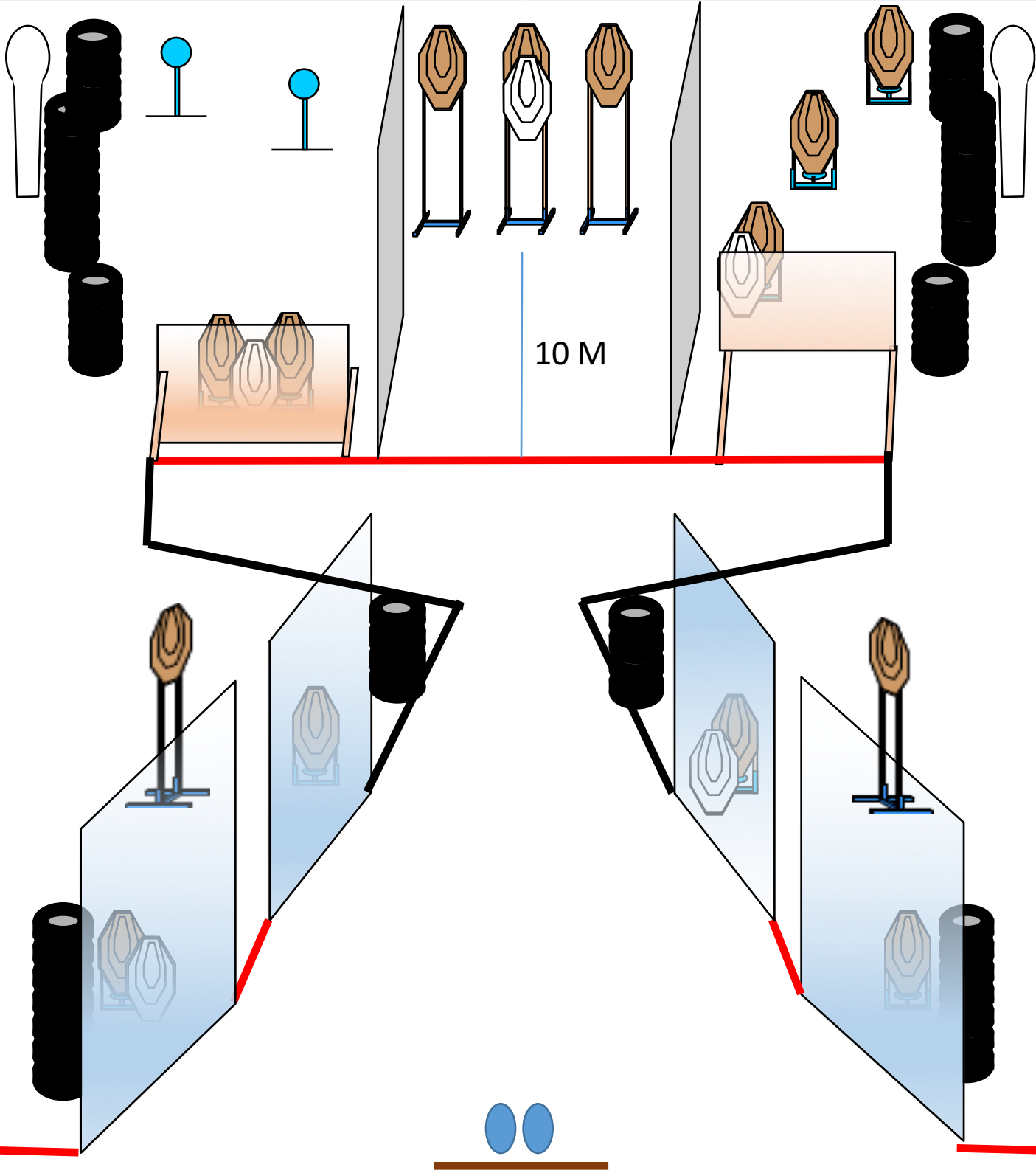
### STAGE PROCEDURE

Desde la posición de salida, a la señal audible resolver no superando las líneas de falta.

Parapeto marrón derecha hay que disparar por debajo.

### SCORING

- SCORING: Comstock, 32 rounds, 160 points  
TARGETS: 14 IPSC Classic ,  
5 IPSC no shoot, 2 plates, 2 popper  
SCORED HITS: Best 2 per IPSC  
START-STOP: Audible - Last shot  
PENALTIES: Procedural: -10  
Miss: -10



# STAGE 2

**RULES:** Practical Shooting Handbook, Latest Edition

**COURSE DESIGNER:** Santiago

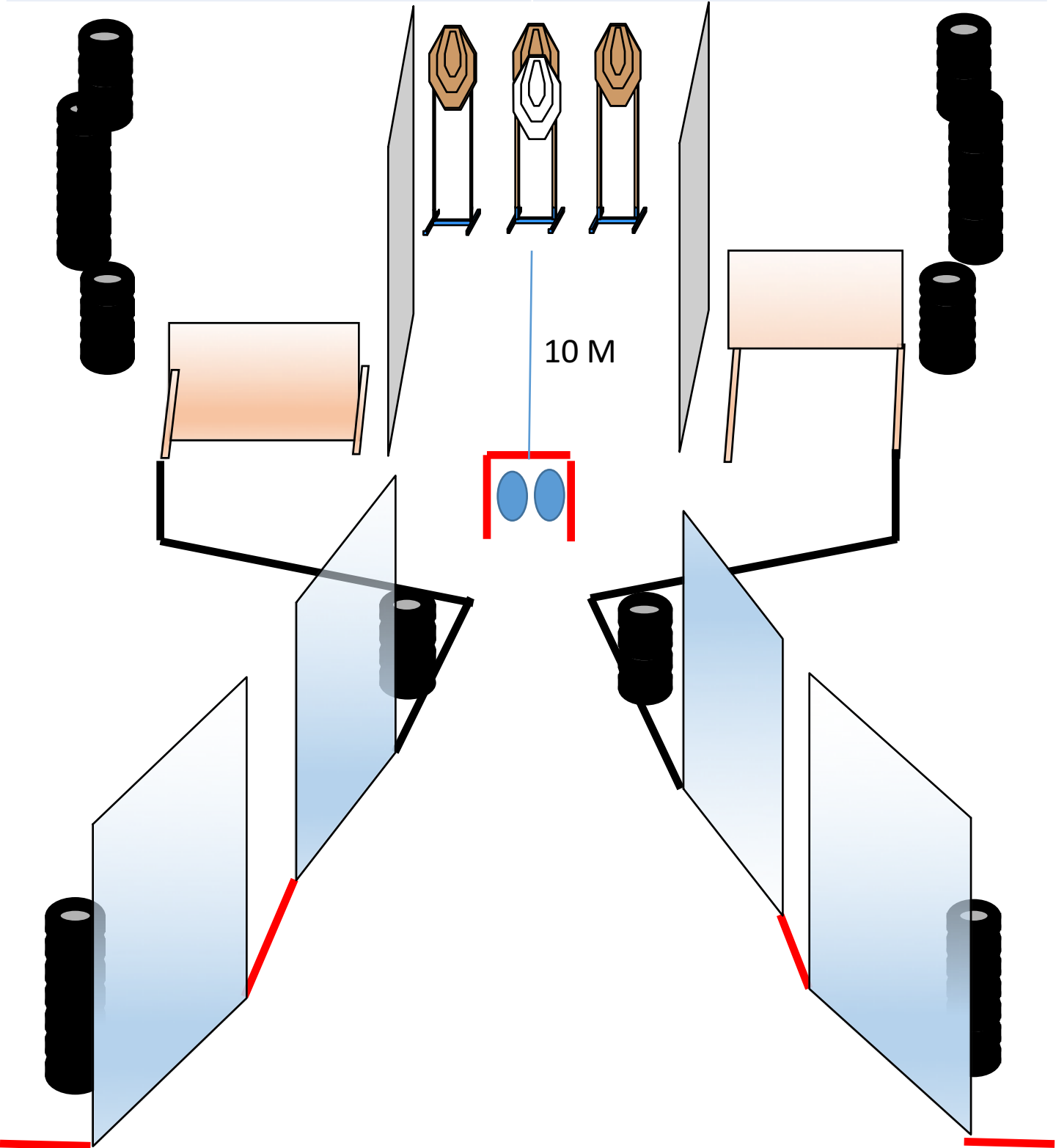
**START POSITION:** Relajada tocando con las punteras el listón. Pistola cargada y asegurada según división.

### STAGE PROCEDURE

A la señal audible resolver, una vez hecho realizar un cambio de cargador y volver a disparar a las tarjetas no superando las líneas de falta.

### SCORING

- SCORING: Comstock, 12 rounds, 60 points
- TARGETS: 3 IPSC Classic ,  
1 IPSC no shoot
- SCORED HITS: Best 2 per IPSC
- START-STOP: Audible - Last shot
- PENALTIES: Procedural: -10  
Miss: -10



# Ejercicio 6

REGLAMENTO: I.P.S.C. última edición

DISEÑADOR DE EJERCICIO: QUIRKINCHO

**POSICION DE SALIDA:** Relajado tocando punteras con el liston.

## PROCEDIMIENTO:

Desde la posición de salida, el arma cargada y asegurada según división, a la señal audible resolver. No sobrepasar las líneas de falta. Las medias tarjetas solo puntuará el mejor impacto.

## EJERCICIO

**PUNTUACION:** Comstock, 31 disparos, 155 puntos

**BLANCOS:** 14 T.IPSC, 5T.IPSC No Shoot, 6 Mini poppers y 1 popper.

**ANOTACIONES:** 2 mejores por IPSC y Metales.

**INICIO-FINAL:** Audible – último disparo

**PENALIZACIONES:** según reglamento vigente

