

Cpto. Territorial 2017 - Ejercicio 1

REGLAMENTO: I.P.S.C. última edición

DISEÑADOR DE EJERCICIO: COCO

POSICION DE SALIDA: Relajado con los talones tocando la línea de salida. Arma cargada y asegurada, según división.

PROCEDIMIENTO:

A la señal audible resolver sin sobrepasar las líneas de faltas. El P1 activa móvil 2 y P 2 activa móvil 1.

EJERCICIO

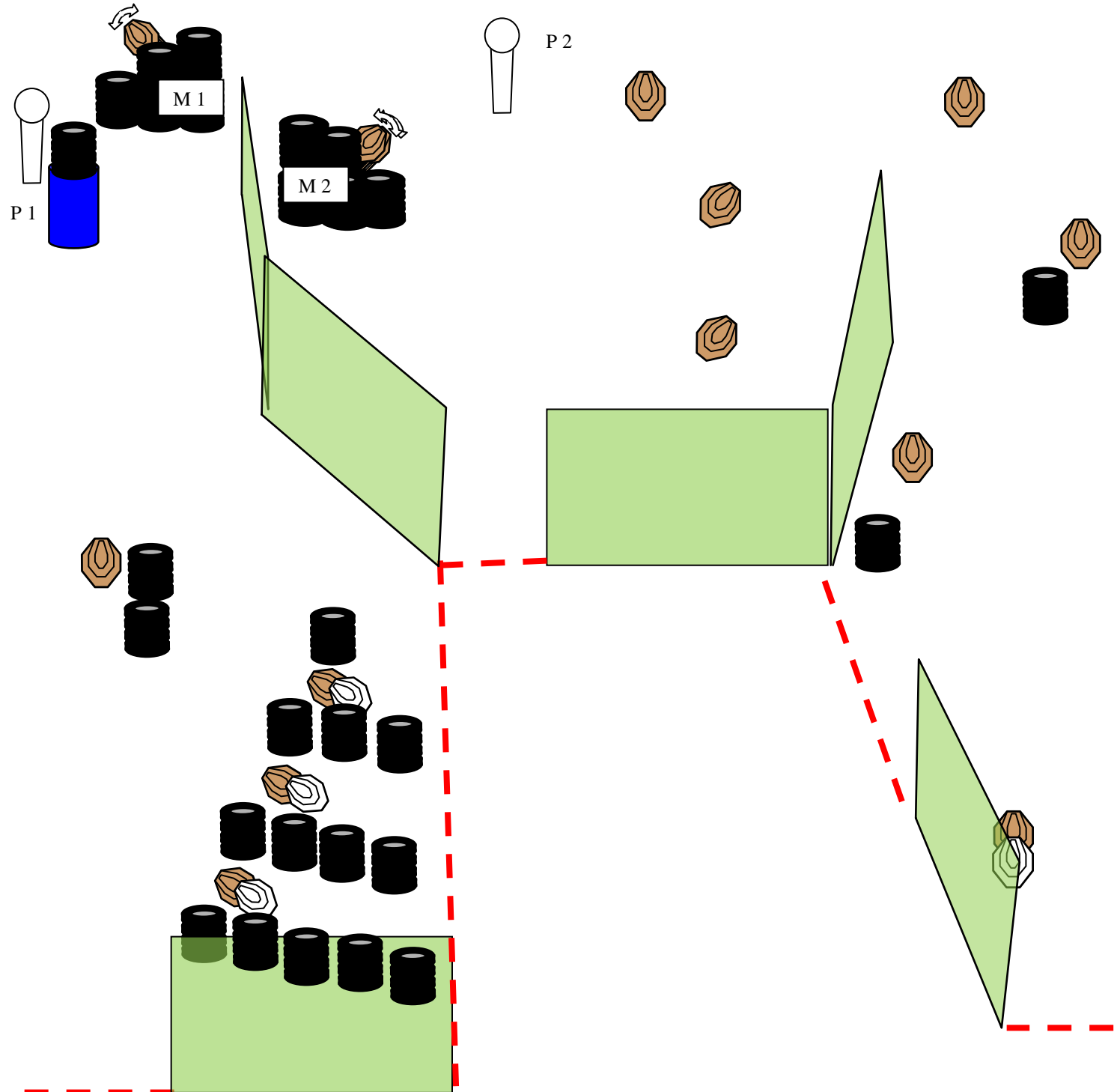
PUNTUACION: Comstock, 28 disparos, 140 puntos

BLANCOS: 13 T. IPSC, 2 Poppers y 5 T. IPSC No Shoot

ANOTACIONES: 2 mejores por IPSC y abatir P

INICIO-FINAL: Audible – último disparo

PENALIZACIONES: según reglamento vigente



Cpto. Territorial 2017 - Ejercicio 2

REGLAMENTO: I.P.S.C. última edición

DISEÑADOR DE EJERCICIO: COCO

POSICION DE SALIDA: Relajado, talones sobre la marca, arma cargada y asegurada, según división.

PROCEDIMIENTO:

Desde la posición de salida, el arma cargada y asegurada según división, a la señal audible resolver. No sobrepasar las líneas de falta. Pl 1 y pl 2 levanta mini tarjetas.

EJERCICIO

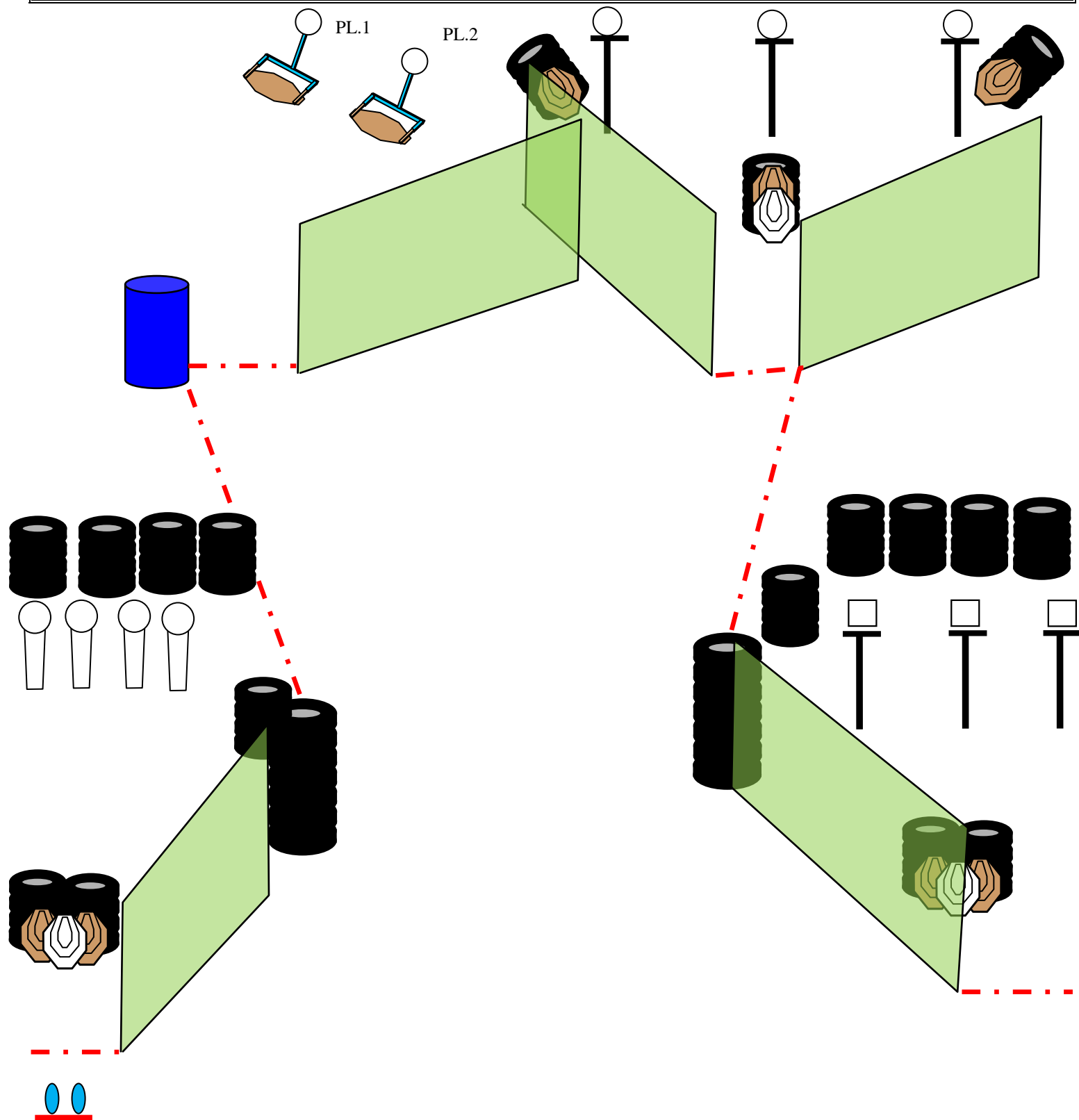
PUNTUACION: Comstock, 30 disparos, 150 puntos

BLANCOS: 9 T. mini IPSC, 3 T. mini IPSC No Shoot, 4 mini Popper, 5 platos IPSC y 3 placas IPSC.

ANOTACIONES: 2 mejores por mini IPSC y abatir metales

INICIO-FINAL: Audible – último disparo

PENALIZACIONES: según reglamento vigente



Cpto. Territorial 2017 - Ejercicio 3

REGLAMENTO: I.P.S.C. última edición

DISEÑADOR DE EJERCICIO: COCO

POSICION DE SALIDA: Relajado con las manos sobre las marcas en la valla baja A o B. (elegir)

PROCEDIMIENTO:

Desde la posición de salida elegida con las manos sobre la marca, el arma cargada y asegurada según división, a la señal audible resolver, sin sobrepasar la línea de falta.

EJERCICIO

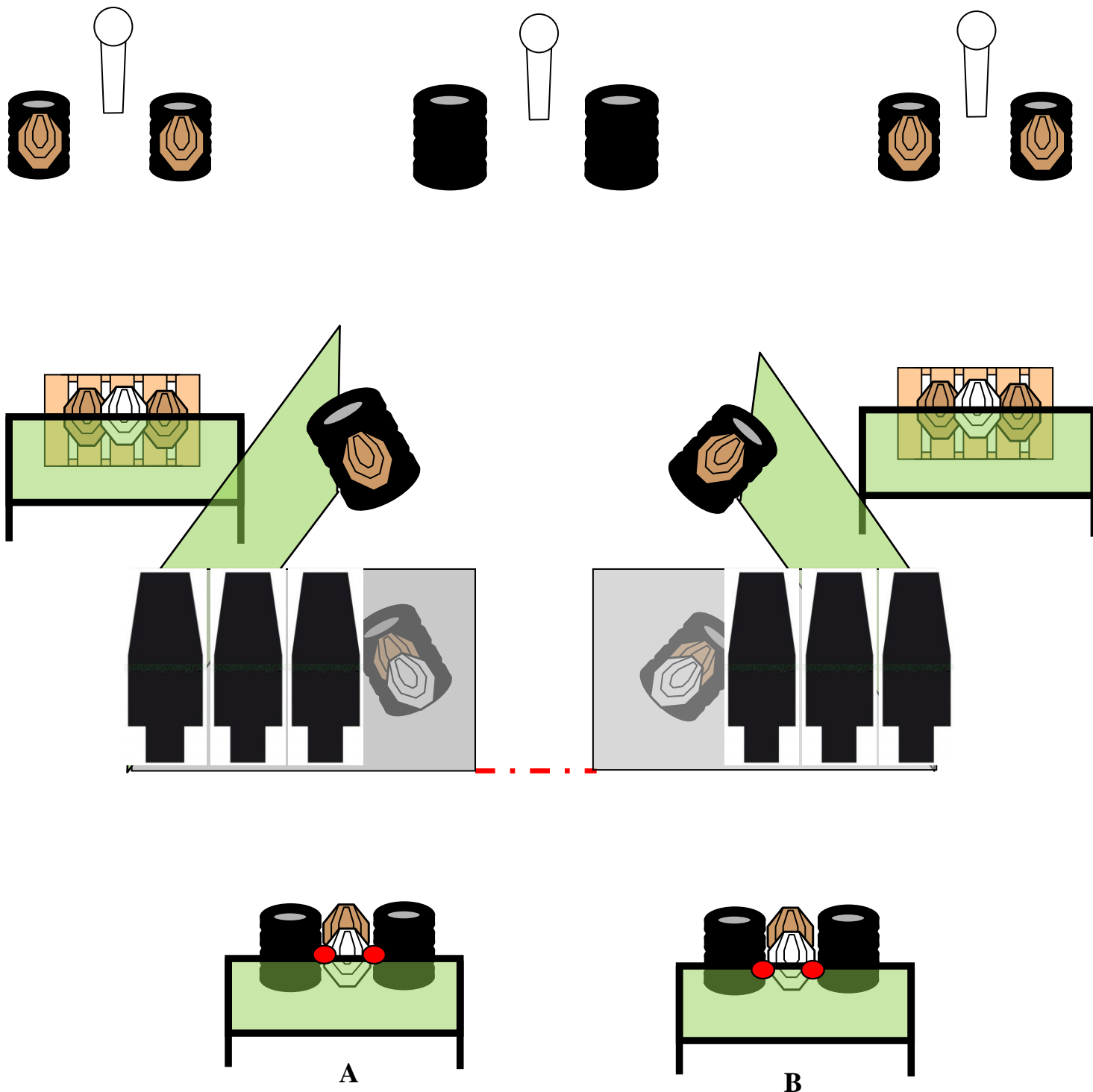
PUNTUACION: Comstock, 31 disparos, 155 puntos

BLANCOS: 14 T. IPSC, 6 T. IPSC NoShoot y 3 Poppers

ANOTACIONES: 2 mejores por IPSC y abatir metales

INICIO-FINAL: Audible – último disparo

PENALIZACIONES: según reglamento vigente



Cpto. Territorial 2017 - Ejercicio 4

REGLAMENTO: I.P.S.C. última edición

DISEÑADOR DE EJERCICIO: COCO

POSICION DE SALIDA: Relajado punteras sobre las marcas y totalmente de espaldas hacia el ejercicio.

PROCEDIMIENTO:

Arma descargada, dentro de la panera y los cargadores repartidos entre los bidones y mesa a elección del competidor. A la señal audible resolver sin sobrepasar la medianera y sin salir del pasillo.
(arma sin cargador insertado dentro de la panera con la boca del cañón hacia el fondo del campo y los cargadores pueden estar todos en el mismo sitio)

EJERCICIO

PUNTUACION: Comstock, 32 disparos, 160 puntos
BLANCOS: 14 tar. IPSC, 4 popper IPSC y 5 tar. IPSC No Shoot
ANOTACIONES: 2 mejores por IPSC y abatir Poppers
INICIO-FINAL: Audible – último disparo
PENALIZACIONES: según reglamento vigente

