

Ejercicio 1

REGLAMENTO: I.P.S.C. última edición

DISEÑADOR DE EJERCICIO: COCO

POSICION DE SALIDA: Relajado con las manos sobre los bidones.

PROCEDIMIENTO:

Desde la posición de salida, con las manos sobre los bidones, el arma sobre cualquier bidón delantero SIN ALIMENTAR y todos los cargadores en el bidón contrario, a la señal audible resolver, sin sobrepasar la línea de falta.

EJERCICIO

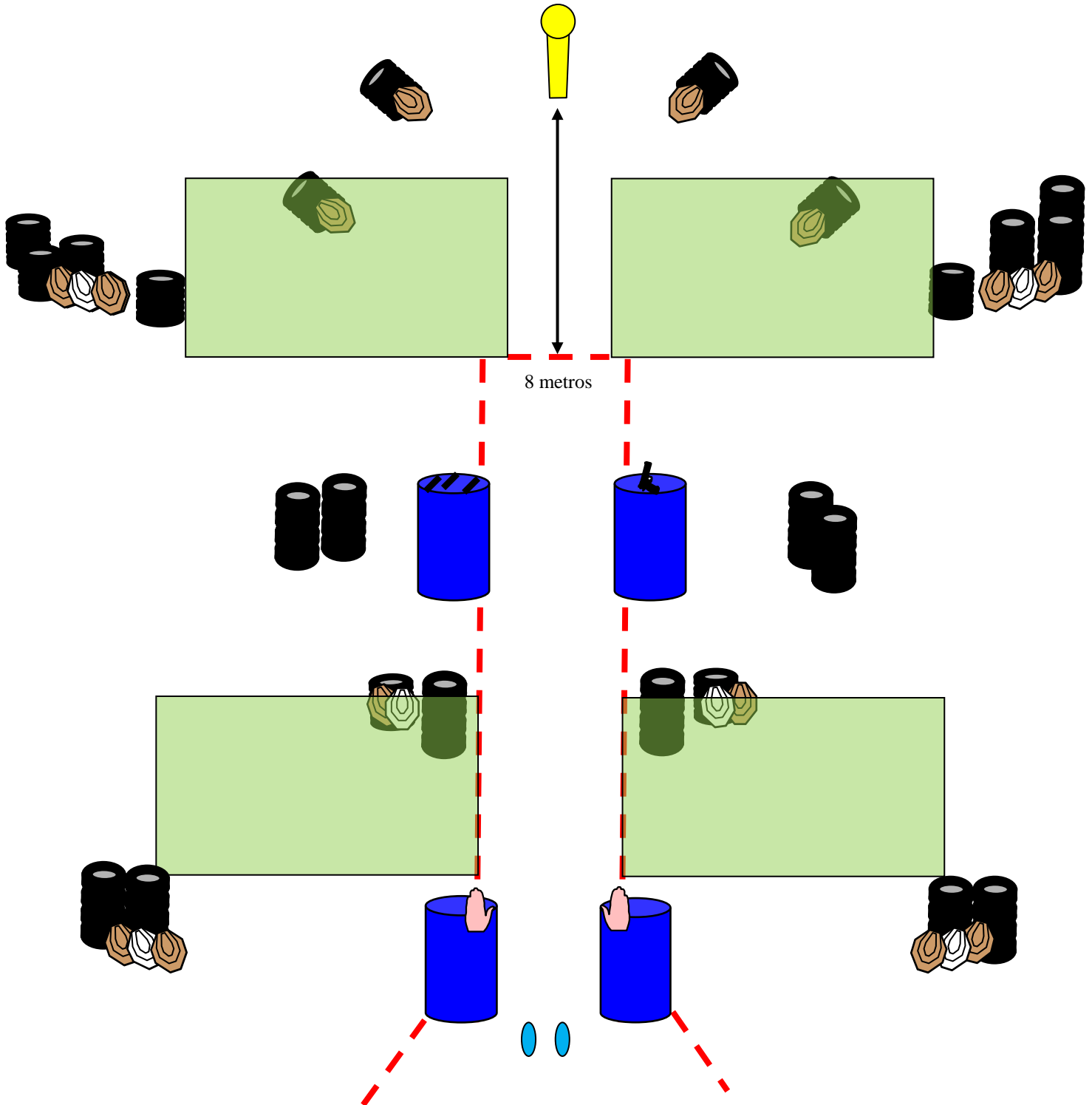
PUNTUACION: Comstock, 29 disparos, 145 puntos

BLANCOS: 14 IPSC, 1P y 6 IPSC No Shoot

ANOTACIONES: 2 mejores por IPSC y abatir P

INICIO-FINAL: Audible – último disparo

PENALIZACIONES: según reglamento vigente



Ejercicio 2

REGLAMENTO: I.P.S.C. última edición

DISEÑADOR DE EJERCICIO: WILLY

POSICION DE SALIDA: Dentro del área designada con el arma cargada y asegurada, según división.

PROCEDIMIENTO:

Dentro del área designada con el arma cargada y asegurada, según división, a la señal audible resolver. El Popper activa ambos móviles y el plato de la derecha levanta tarjeta IPSC

EJERCICIO

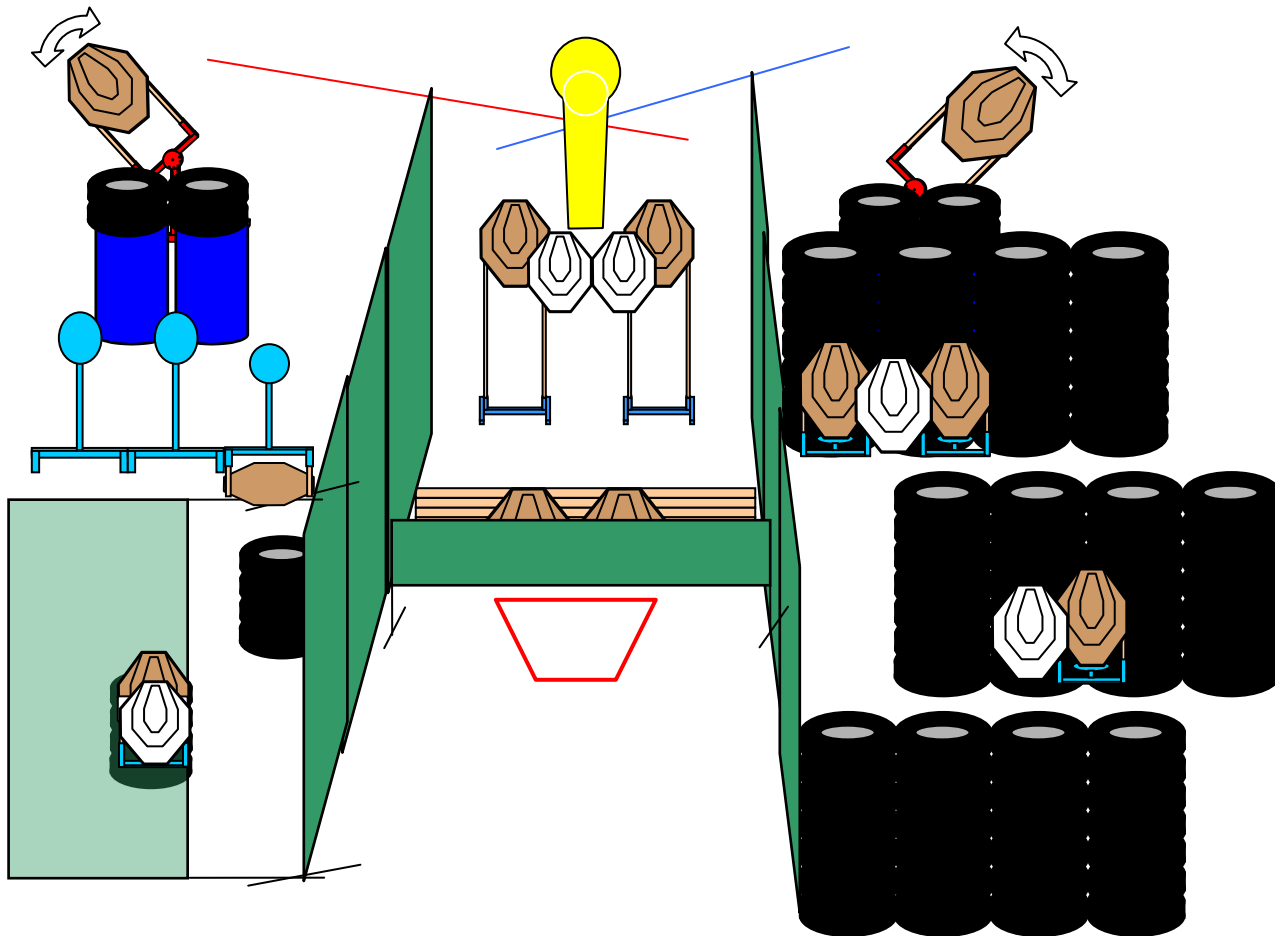
PUNTUACION: Comstock, 26 disparos, 130 puntos

BLANCOS: 11 IPSC, 1P, 3 platos Y 5 IPSC No Shoot

ANOTACIONES: 2 mejores por IPSC y abatir metales

INICIO-FINAL: Audible – último disparo

PENALIZACIONES: según reglamento vigente



Ejercicio 3 y 4

REGLAMENTO: I.P.S.C. última edición

DISEÑADOR DE EJERCICIO: COCO

POSICION DE SALIDA EJERCICIO 3: Relajado dentro del área designada.

POSICION DE SALIDA EJERCICIO 4: Relajado con manos sobre las marcas.

PROCEDIMIENTO:

EJERCICIO 3: Arma con cargador insertado sin alimentar, a la señal audible resolver con 1 solo impacto por tarjeta

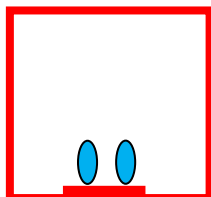
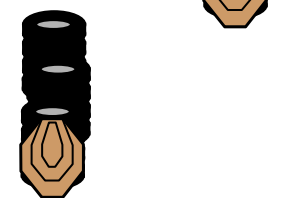

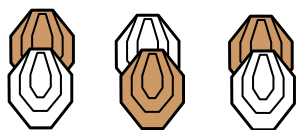
EJERCICIO 4: Arma con cargador insertado sin alimentar, a la señal audible resolver con 1 solo impacto por tarjeta y abatir metales para puntuar.

EJERCICIO 3

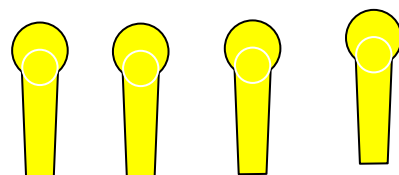
9 mini TARJETAS IPSC y 3 mini TARJETAS IPSC no-shoot
9 disparos mínimos, 45 puntos máximos

EJERCICIO 4

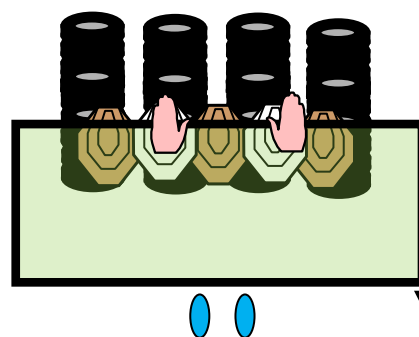
5 mini TARJETAS IPSC y 3 mini TARJETAS IPSC no-shoot
4 Poppers IPSC
9 disparos mínimos, 45 puntos máximos



EJERCICIO 3



15 METROS



EJERCICIO 4

Ejercicio 5

REGLAMENTO: I.P.S.C. última edición

DISEÑADOR DE EJERCICIO: FAJARDO

POSICION DE SALIDA: Sentado con los talones tocando las patas de la silla y las manos sobre las rodillas.

PROCEDIMIENTO:

Desde la posición de salida, arma en la funda con cargador introducido sin alimentar, a la señal audible resolver. El plato levanta una tarjeta, y los metales deben ser abatidos para puntuar.

EJERCICIO

PUNTUACION: Comstock, 32 disparos, 160 puntos

BLANCOS: 14 IPSC, 5 IPSC No Shoot, 1 plato y 3 PP

ANOTACIONES: 2 Tarjetas a través de soft-cover, PP de la izquierda obligatoriamente a través de la ventana.

PENALIZACIONES: según reglamento vigente

