

# Ejercicio 1

REGLAMENTO: I.P.S.C. última edición

DISEÑADOR DE EJERCICIO: CPTO ELCHE

**POSICION DE SALIDA:** Relajado con talones sobre la marca.

## PROCEDIMIENTO:

Desde la posición de salida, el arma cargada y asegurada según división, a la señal audible resolver.

## EJERCICIO

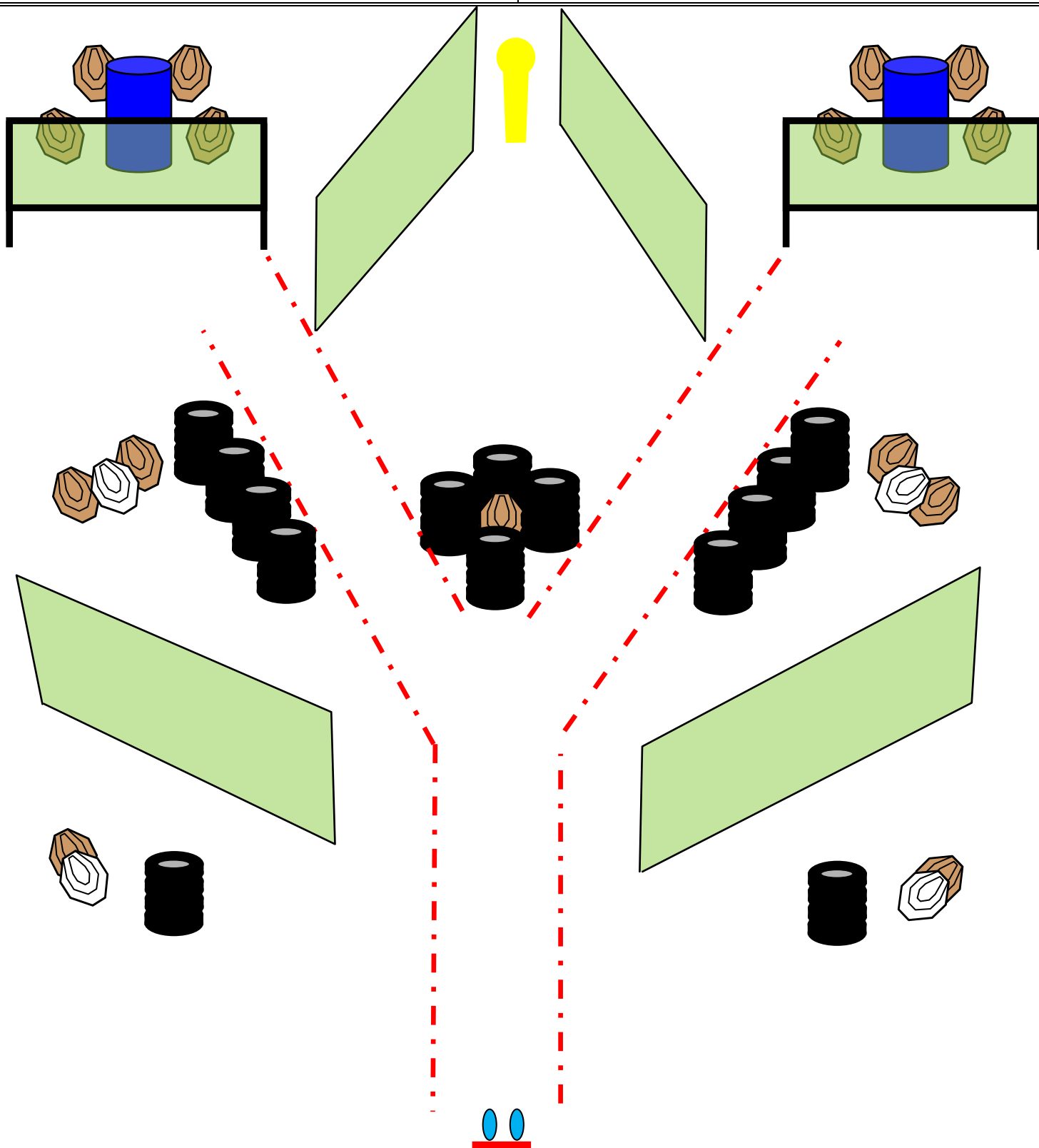
**PUNTUACION:** Comstock, 31 disparos, 155 puntos

**BLANCOS:** 15 T. IPSC ,4 T. IPSC No Shoot y 1 C.P.

**ANOTACIONES:** 2 mejores por IPSC y abatir C.P.

**INICIO-FINAL:** Audible – último disparo

**PENALIZACIONES:** según reglamento vigente



# Ejercicio 2

REGLAMENTO: I.P.S.C. última edición

DISEÑADOR DE EJERCICIO: CPTO ELCHE

**POSICION DE SALIDA:** Relajado y mirando al fondo de la galería, con las punteras tocando la línea de salida.

## PROCEDIMIENTO:

Desde la posición de salida , con el arma cargada y asegurada, según división, a la señal audible resolver.

## EJERCICIO

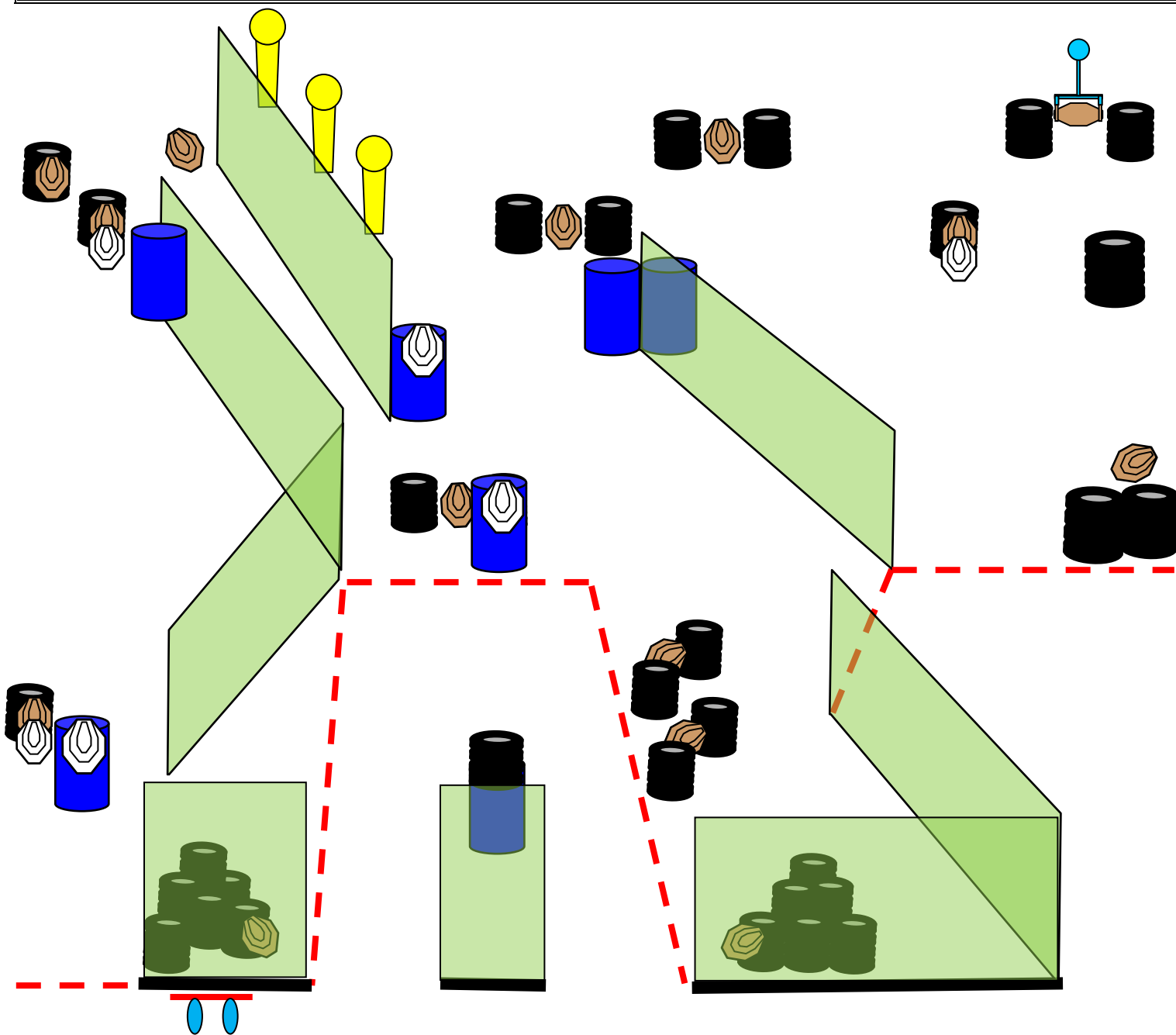
**PUNTUACION:** Comstock, 32 disparos, 160 puntos

**BLANCOS:** 14 IPSC, 1 PL, 3 CP IPSC y 8 IPSC No Shoot

**ANOTACIONES:** 2 mejores por IPSC, abatir C.P. y plato

**INICIO-FINAL:** Audible – último disparo

**PENALIZACIONES:** según reglamento vigente



# Ejercicio 3 (cancha n°3)

REGLAMENTO: I.P.S.C. última edición

DISEÑADOR DE EJERCICIO: CPTO ELCHE

**POSICION DE SALIDA:** Relajado en el interior del área designada

## PROCEDIMIENTO:

Desde la posición de salida, el arma cargada y asegurada según división, a la señal audible resolver.

## EJERCICIO

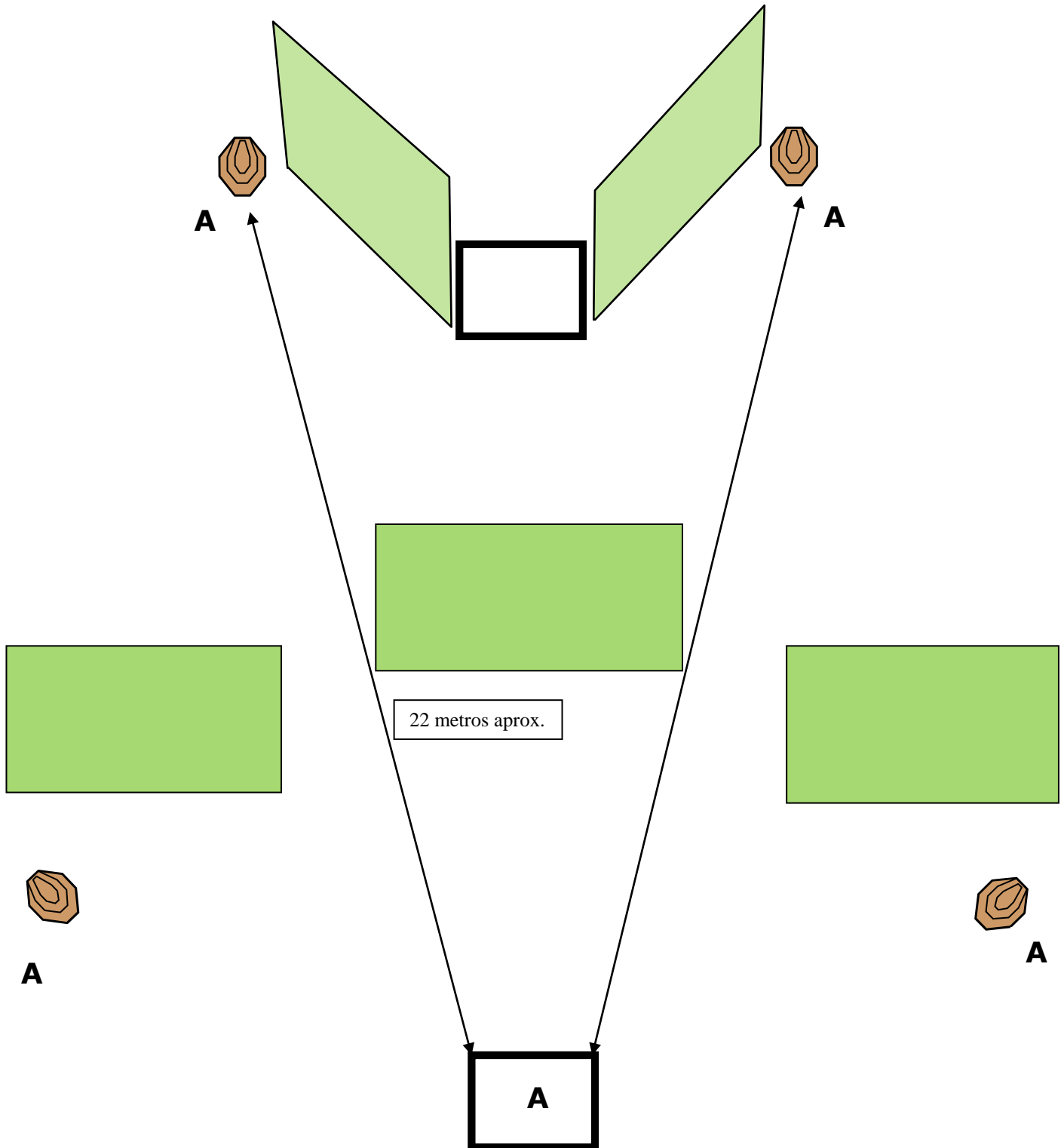
**PUNTUACION:** Comstock, 8 disparos, 40 puntos

**BLANCOS:** 4 minis T. IPSC

**ANOTACIONES:** 2 mejores por IPSC

**INICIO-FINAL:** Audible – último disparo

**PENALIZACIONES:** según reglamento vigente



# Ejercicio 4 (cancha n°3)

REGLAMENTO: I.P.S.C. última edición

DISEÑADOR DE EJERCICIO: CPTO ELCHE

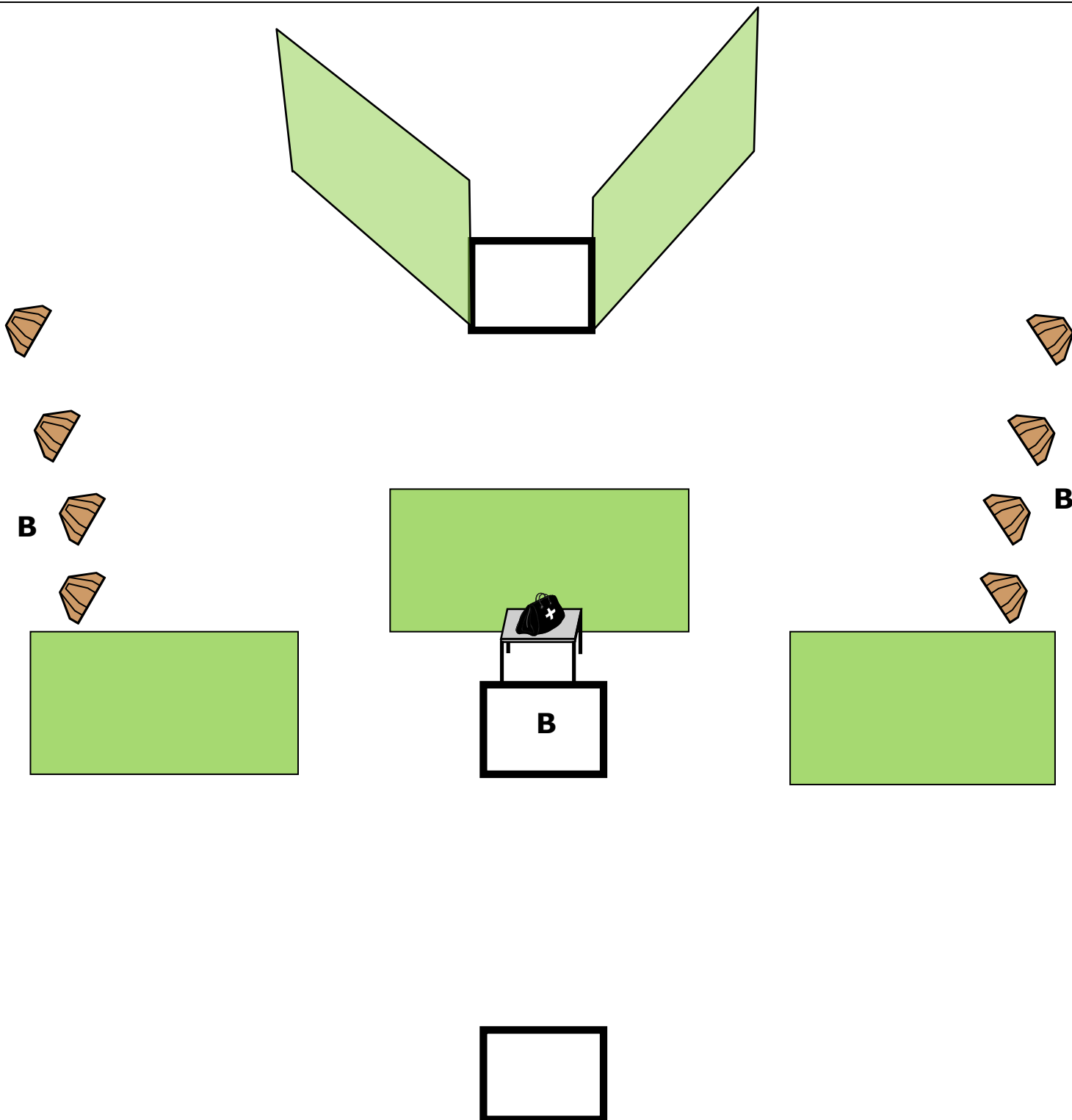
**POSICION DE SALIDA:** Relajado en el interior del área designada

## PROCEDIMIENTO:

Desde la posición de salida, el arma con cargador insertado SIN CARTUCHO EN LA RECAMARA, a la señal audible resolver con mano fuerte, teniendo que sostener con la mano débil la maleta para la resolución de todos los disparos. Las medias tarjetas serán puntuadas con 1 solo impacto.

## EJERCICIO

**PUNTUACION:** Comstock, 8 disparos, 40 puntos  
**BLANCOS:** 8 ½ minis T. IPSC  
**ANOTACIONES:** 1 mejor por IPSC  
**INICIO-FINAL:** Audible – último disparo  
**PENALIZACIONES:** según reglamento vigente



# Ejercicio 5 (cancha n°3)

REGLAMENTO: I.P.S.C. última edición

DISEÑADOR DE EJERCICIO: CPTO ELCHE

**POSICION DE SALIDA:** Relajado dentro del área designada.

## PROCEDIMIENTO:

Desde la posición de salida, el arma totalmente descargada, a la señal audible resolver. Las ½ tarjetas serán puntuadas con 1 solo impacto.

## EJERCICIO

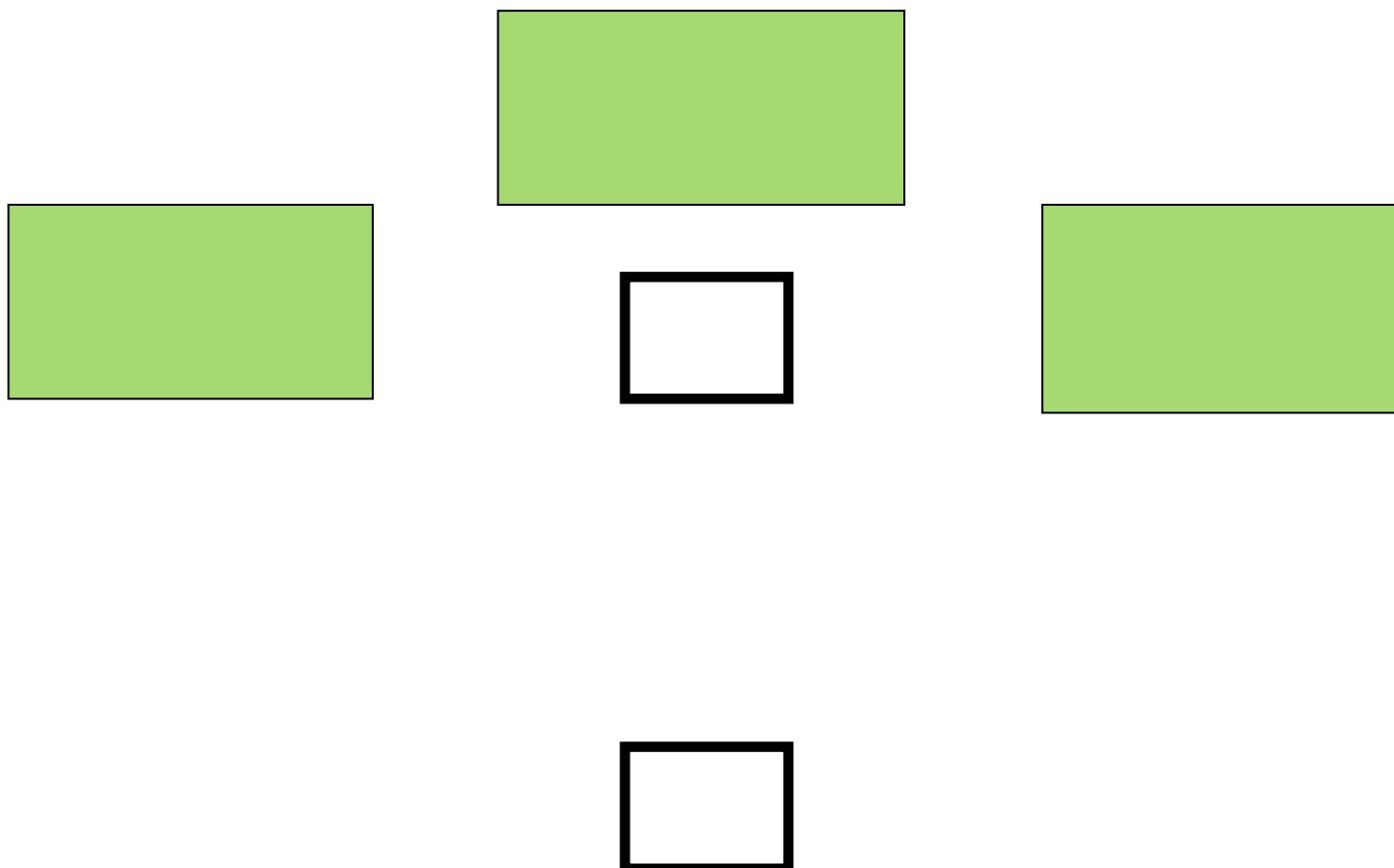
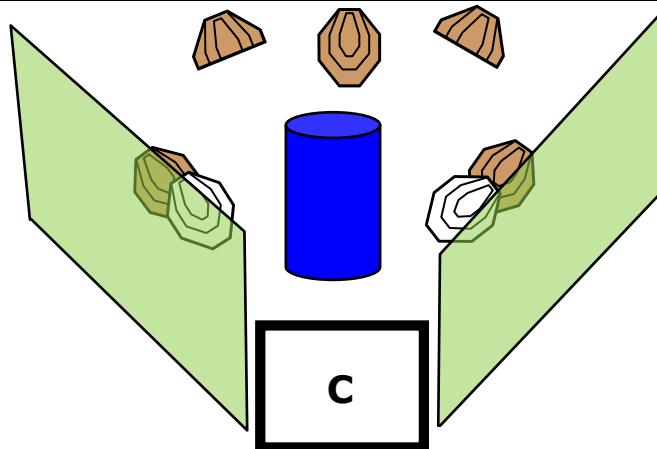
**PUNTUACION:** Comstock, 8 disparos, 40 puntos

**BLANCOS:** 3 minis T. IPSC, 2 ½ minis T. IPSC y 2 minis T. IPSC No Shoot

**ANOTACIONES:** 2 mejores por IPSC y 1 mejor por ½ IPSC

**INICIO-FINAL:** Audible – último disparo

**PENALIZACIONES:** según reglamento vigente



# Ejercicio 6

REGLAMENTO: I.P.S.C. última edición

DISEÑADOR DE EJERCICIO: CPTO ELCHE

**POSICION DE SALIDA:** Manos sobre las marcas y punteras de los pies tocando el listón.

## PROCEDIMIENTO:

**TODOS** los cargadores a utilizar sobre el bidón, a la señal audible, resolver sin sobrepasar las líneas de falta (murete).

## EJERCICIO

**PUNTUACION:** Comstock, 29 disparos, 145 puntos

**BLANCOS:** 13 IPSC, 3 classic poppers IPSC y 8 IPSC No Shoot

**ANOTACIONES:** 2 mejores por IPSC y abatir PP

**INICIO-FINAL:** Audible – último disparo

**PENALIZACIONES:** según reglamento vigente

