

# Ejercicio 1

REGLAMENTO: I.P.S.C. última edición 2012

DISEÑADOR DE EJERCICIO: CPTO ELCHE

**POSICION DE SALIDA: Relajado con talones sobre las marcas-**

## PROCEDIMIENTO:

Desde la posición de salida, el arma cargada y asegurada según división, a la señal audible resolver. P1 activa T1.

## EJERCICIO

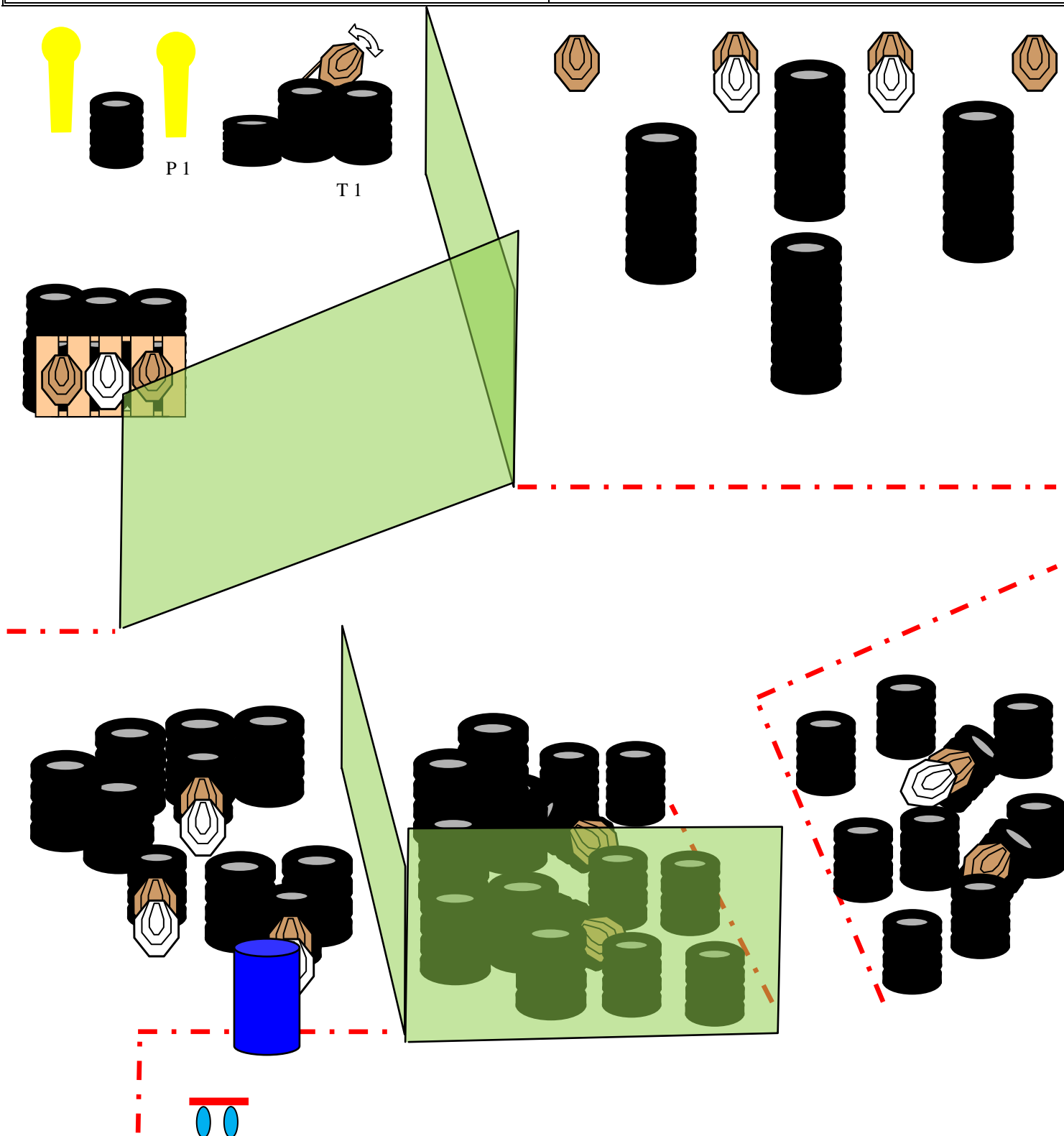
**PUNTUACION:** Comstock, 30 disparos, 150 puntos

**BLANCOS:** 14 T. IPSC ,7 T. IPSC No Shoot y 2 Poppers

**ANOTACIONES:** 2 mejores por IPSC y abatir Poppers

**INICIO-FINAL:** Audible – último disparo

**PENALIZACIONES:** según reglamento vigente



# Ejercicio 2

REGLAMENTO: I.P.S.C. última edición 2012

DISEÑADOR DE EJERCICIO: CPTO ELCHE

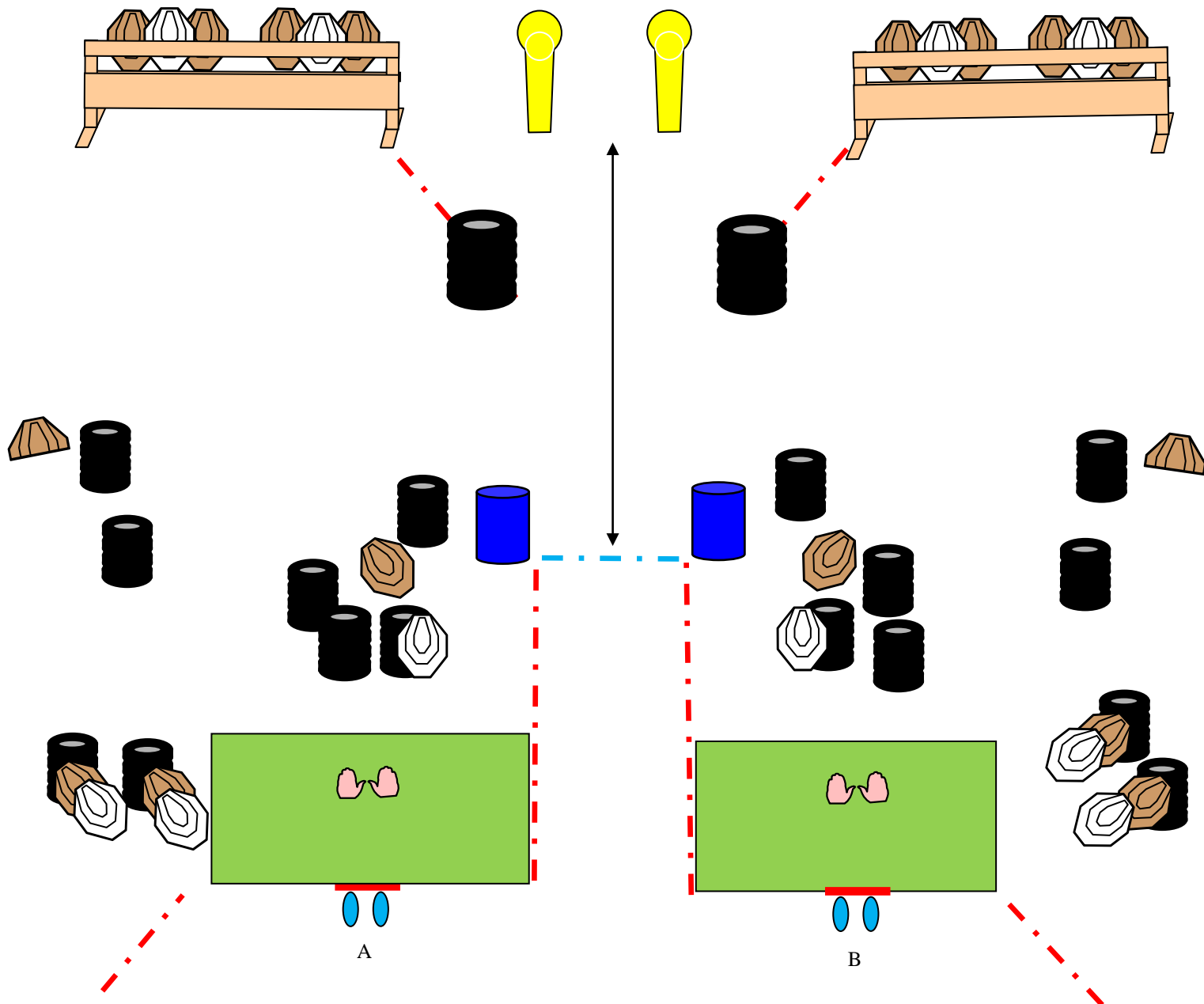
**POSICION DE SALIDA:** Relajado con las punteras tocando la línea de salida y manos sobre las marcas.

## PROCEDIMIENTO:

Desde la posición de salida, en A o B, el arma cargada y asegurada según división, a la señal audible resolver, la distancia mínima para el metal, estará señalizada con ambas señales visuales en el pasillo central. (BIDONES).  
**OBSERVACIONES:** las ½ tarjetas, serán resueltas con un solo disparo

## EJERCICIO

**PUNTUACION:** Comstock, 32 disparos, 160 puntos  
**BLANCOS:** 14 IPSC, 2 ½ IPSC, 10 IPSC no-shoot y 2 popper IPSC  
**ANOTACIONES:** 2 mejores por IPSC y abatir poppers  
**INICIO-FINAL:** Audible – último disparo  
**PENALIZACIONES:** según reglamento vigente



# Ejercicio 3

REGLAMENTO: I.P.S.C. última edición 2012

DISEÑADOR DE EJERCICIO: CPTO ELCHE

**POSICION DE SALIDA:** Relajado con ambas manos sobre el bidón.

## PROCEDIMIENTO:

Arma con cargador insertado, SIN ALIMENTAR, a la señal audible resolver.

## EJERCICIO

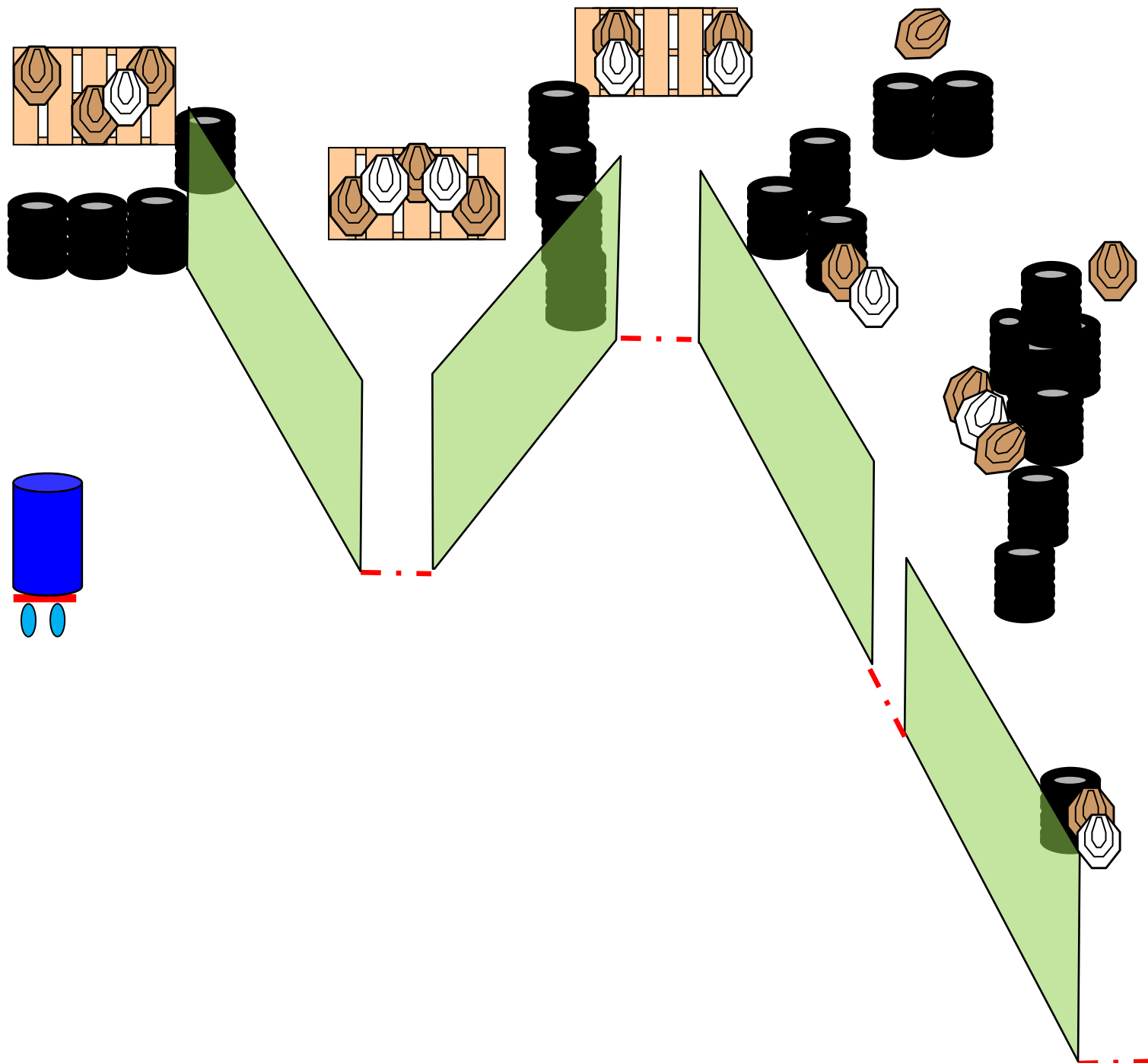
**PUNTUACION:** Comstock, 28 disparos, 140 puntos

**BLANCOS:** 14 MINI T. IPSC ,8 MINI T. IPSC No Shoot

**ANOTACIONES:** 2 mejores por IPSC

**INICIO-FINAL:** Audible – último disparo

**PENALIZACIONES:** según reglamento vigente



# Ejercicio 4

REGLAMENTO: I.P.S.C. última edición 2012

DISEÑADOR DE EJERCICIO: CPTO ELCHE

**OSICION DE SALIDA:** Relajado con los talones tocando la línea de salida

## PROCEDIMIENTO:

Desde la posición de salida, el arma descargada, a la señal audible resolver.

## EJERCICIO

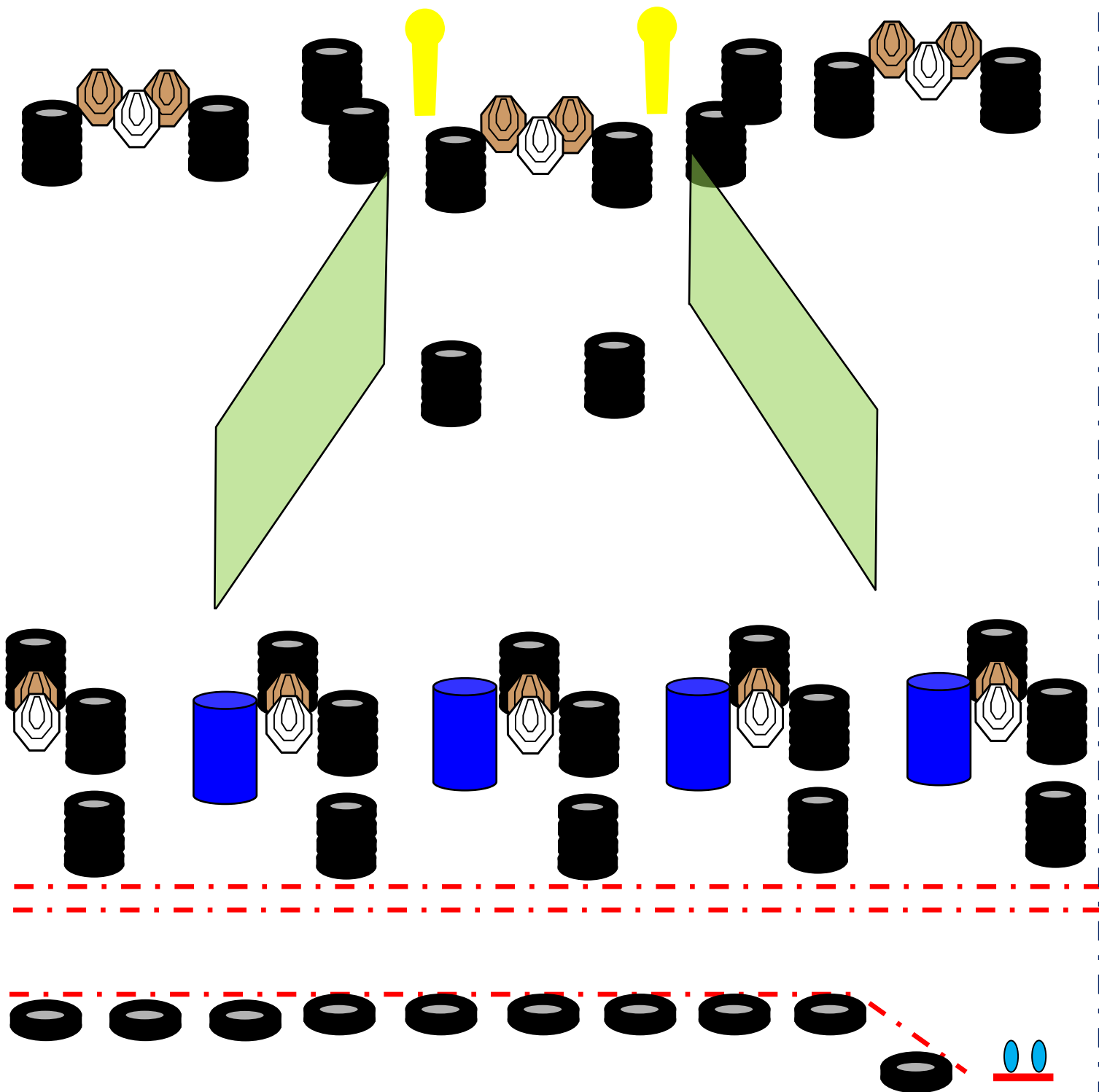
**PUNTUACION:** Comstock, 24 disparos, 120 puntos

**BLANCOS:** 11 T. IPSC, 8 T. IPSC No Shoot y 2 Poppers

**ANOTACIONES:** 2 mejores por IPSC y abatir Poppers

**INICIO-FINAL:** Audible – último disparo

**PENALIZACIONES:** según reglamento vigente



# Ejercicio 5

REGLAMENTO: I.P.S.C. última edición 2012

DISEÑADOR DE EJERCICIO: CPTO ELCHE

**OSICION DE SALIDA:** Relajado con los talones tocando la línea de salida

## PROCEDIMIENTO:

Desde la posición de salida, el arma cargada y asegurada según división, a la señal audible resolver.

## EJERCICIO

**PUNTUACION:** Comstock, 22disparos, 110 puntos

**BLANCOS:** 11 T. IPSC y 8 T. IPSC No Shoot

**ANOTACIONES:** 2 mejores por IPSC

**INICIO-FINAL:** Audible – último disparo

**PENALIZACIONES:** según reglamento vigente

