

Ejercicio 1

REGLAMENTO: I.P.S.C. última edición 2012 **DISEÑADOR DE EJERCICIO:** CPTO ELCHE

REGLAMENTO: I.P.S.C. última edición 2012 **DISEÑADOR DE EJERCICIO:** CPTO ELCHE

POSICION DE SALIDA: Relajado con las punteras tocando la línea de salida

PROCEDIMIENTO:	EJERCICIO
----------------	-----------

Desde la posición de salida, el arma con cargada y asegurada según división, a la señal audible resolver.	PUNTUACION: Comstock, 24 disparos, 120 puntos BLANCOS: 12 IPSC y 8 IPSC No Shoot
---	---

PROCEDIMIENTO:	EJERCICIO
----------------	-----------

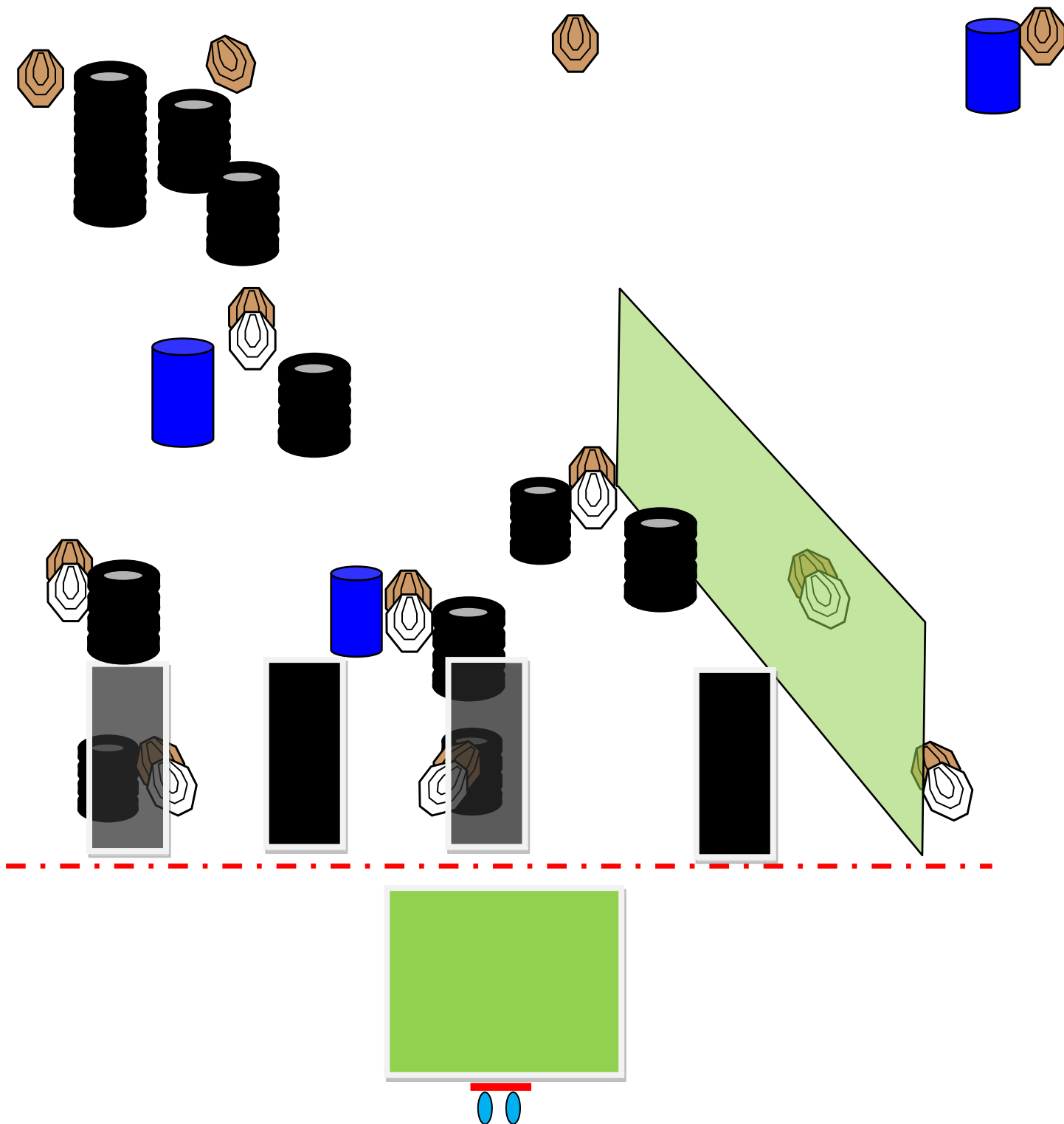
Desde la posición de salida, el arma con cargada y asegurada	PUNTUACION: Comstock, 24 disparos, 120 puntos
--	---

según división, a la señal audible resolver.	BLANCOS: 12 IPSC y 8 IPSC No Shoot
--	------------------------------------

ANOTACIONES: 2 mejores por IPSC y abatir PP

INICIO-FINAL: Audible – último disparo

PENALIZACIONES: según reglamento vigente



Ejercicio 2

REGLAMENTO: I.P.S.C. última edición 2012

DISEÑADOR DE EJERCICIO: CPTO ELCHE


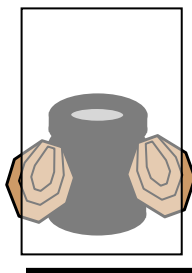
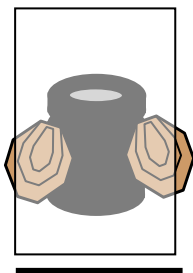
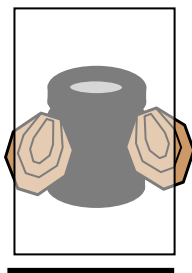


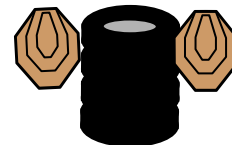



POSICION DE SALIDA: Relajado con las punteras tocando la línea de salida

PROCEDIMIENTO:

Desde la posición de salida, el arma con cargada y asegurada según división, a la señal audible resolver.
TARJETAS MINI I.P.S.C.

EJERCICIO

PUNTUACION: Comstock, 32 disparos, 160 puntos
BLANCOS: 16 miniIPSC
ANOTACIONES: 2 mejores por IPSC
INICIO-FINAL: Audible – último disparo
PENALIZACIONES: según reglamento vigente



5 Metros



Ejercicio 3

REGLAMENTO: I.P.S.C. última edición 2012 **DISEÑADOR DE EJERCICIO: CPTO ELCHE**

REGLAMENTO: I.P.S.C. última edición 2012 **DISEÑADOR DE EJERCICIO: CPTO ELCHE**

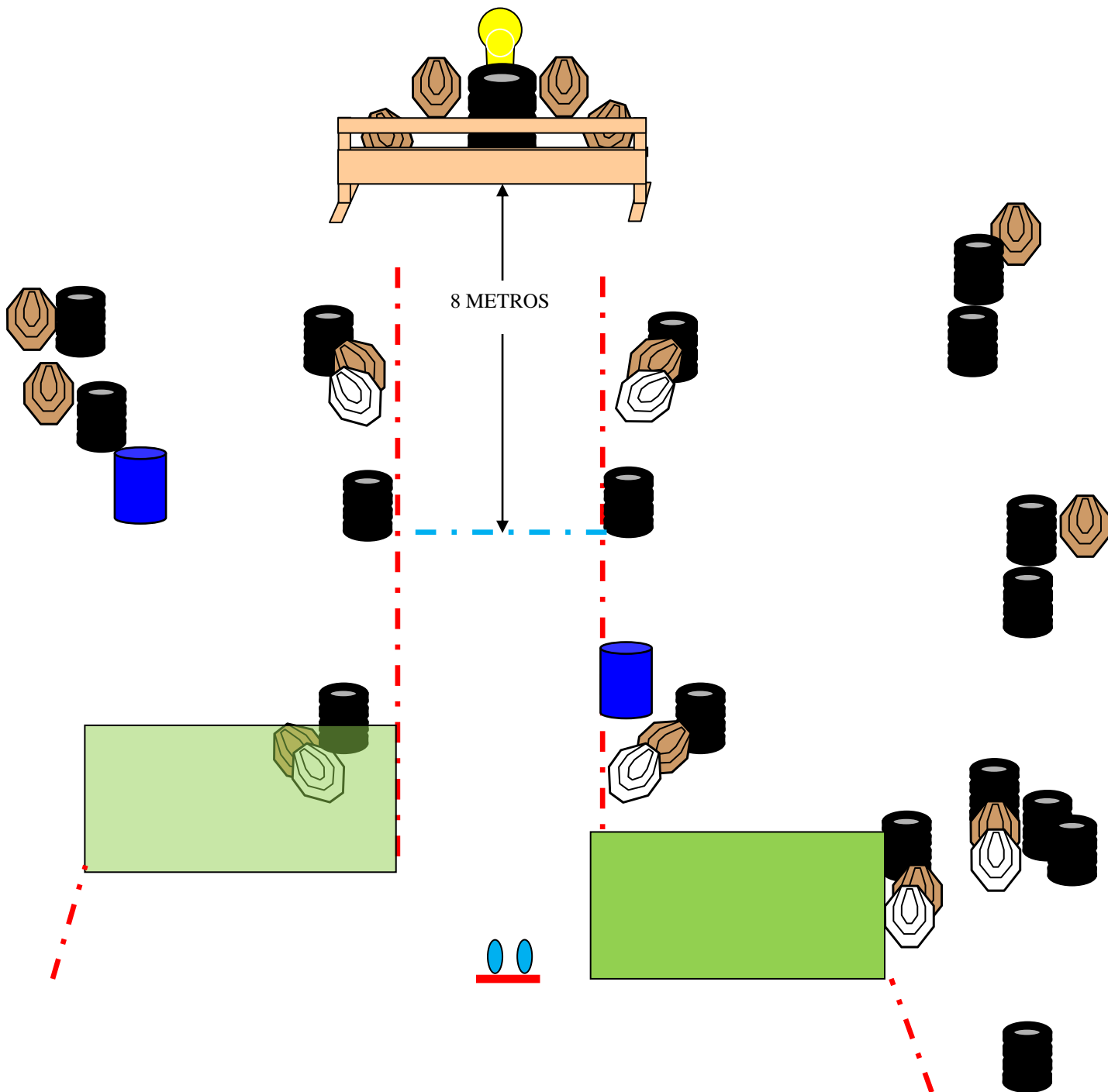
POSICION DE SALIDA: Relajado con las punteras tocando la línea de salida

PROCEDIMIENTO:	EJERCICIO
----------------	-----------

Desde la posición de salida, el arma cargada y asegurada según división, a la señal audible resolver, la distancia mínima para el metal, estará señalizada con ambas señales visuales en el pasillo central.	PUNTUACION: Comstock, 29 disparos, 145 puntos BLANCOS: 14 IPSC, 6 IPSC no-shoot y 1 popper IPSC ANOTACIONES: 2 mejores por IPSC y abatir popper INICIO-FINAL: Audible – último disparo
--	---

PROCEDIMIENTO:	EJERCICIO
----------------	-----------

Desde la posición de salida, el arma cargada y asegurada según división, a la señal audible resolver, la distancia mínima para el metal, estará señalizada con ambas señales visuales en el pasillo central.	PUNTUACION: Comstock, 29 disparos, 145 puntos BLANCOS: 14 IPSC, 6 IPSC no-shoot y 1 popper IPSC ANOTACIONES: 2 mejores por IPSC y abatir popper INICIO-FINAL: Audible – último disparo PENALIZACIONES: según reglamento vigente
--	--



Ejercicio 4

REGLAMENTO: I.P.S.C. última edición 2012

DISEÑADOR DE EJERCICIO: CPTO ELCHE

POSICION DE SALIDA: Manos sobre las marcas y punteras de los pies tocando el listón.

PROCEDIMIENTO:

Arma cargada y asegurada, según división, a la señal audible resolver, sin sobrepasar las líneas de falta y para abatir los metales, la distancia mínima será antes de la plataforma para cruzar la medianera.

EJERCICIO

PUNTUACION: Comstock, 31 disparos, 155 puntos

BLANCOS: 14 IPSC, 3 popper IPSC 9 IPSC No Shoot

ANOTACIONES: 2 mejores por IPSC y abatir PP

INICIO-FINAL: Audible – último disparo

PENALIZACIONES: según reglamento vigente

