

Ejercicio 1

REGLAMENTO: I.P.S.C. última edición 2012

DISEÑADOR DE EJERCICIO: COCO

POSICION DE SALIDA: Relajado y mirando al frente con los talones tocando la línea de salida

PROCEDIMIENTO:

Desde la posición de salida, con el arma en la funda, cargada y asegurada, según la división, a la señal audible resolver, el classic popper central activa la tarjeta móvil.

EJERCICIO

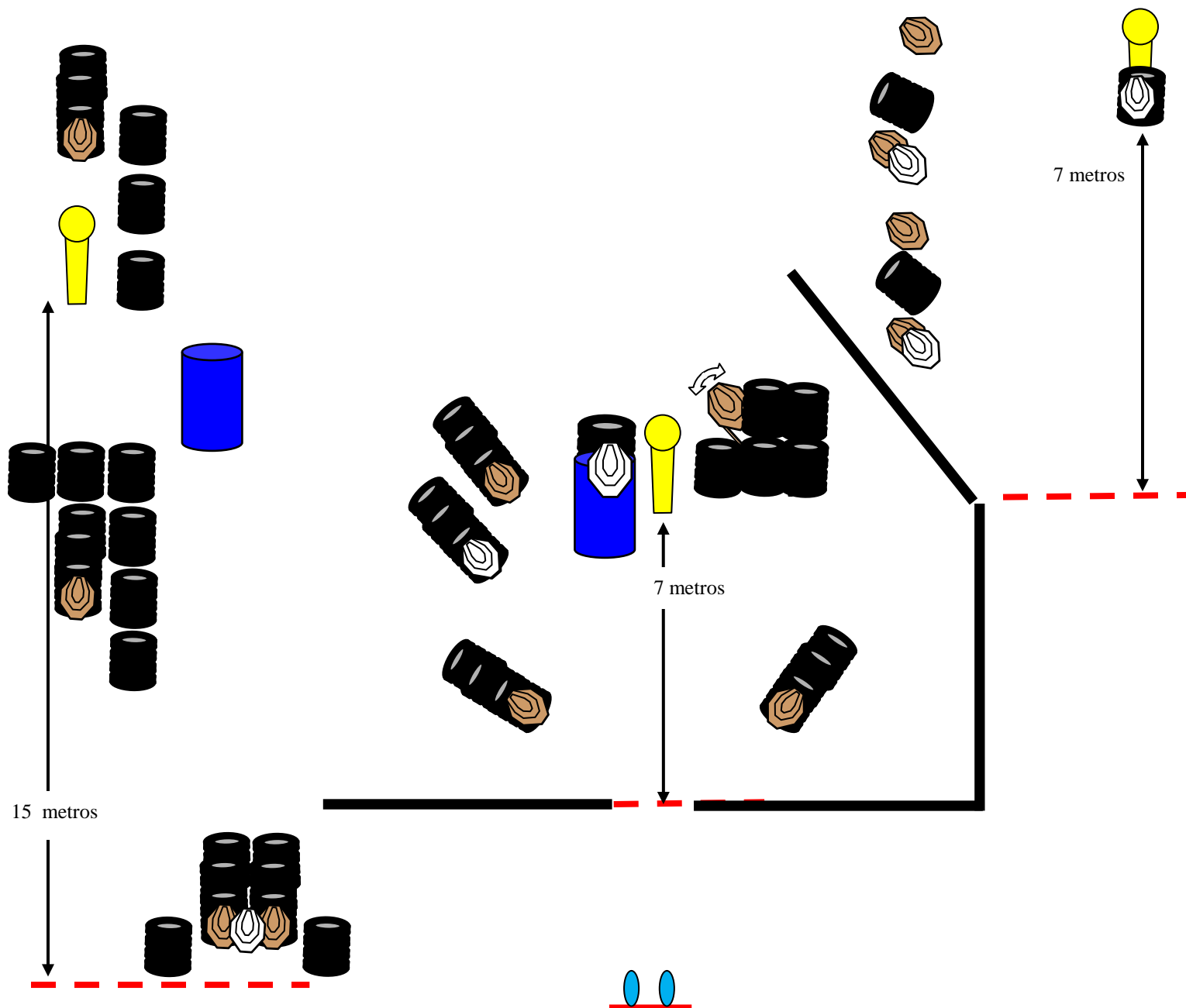
PUNTUACION: Comstock, 27 disparos, 135 puntos

BLANCOS: 12 IPSC, 3 CP y 4 IPSC No Shoot

ANOTACIONES: 2 mejores por IPSC y abatir los CP

INICIO-FINAL: Audible – último disparo

PENALIZACIONES: según reglamento vigente



Ejercicio 2

REGLAMENTO: I.P.S.C. última edición 2012

DISEÑADOR DE EJERCICIO: COCO

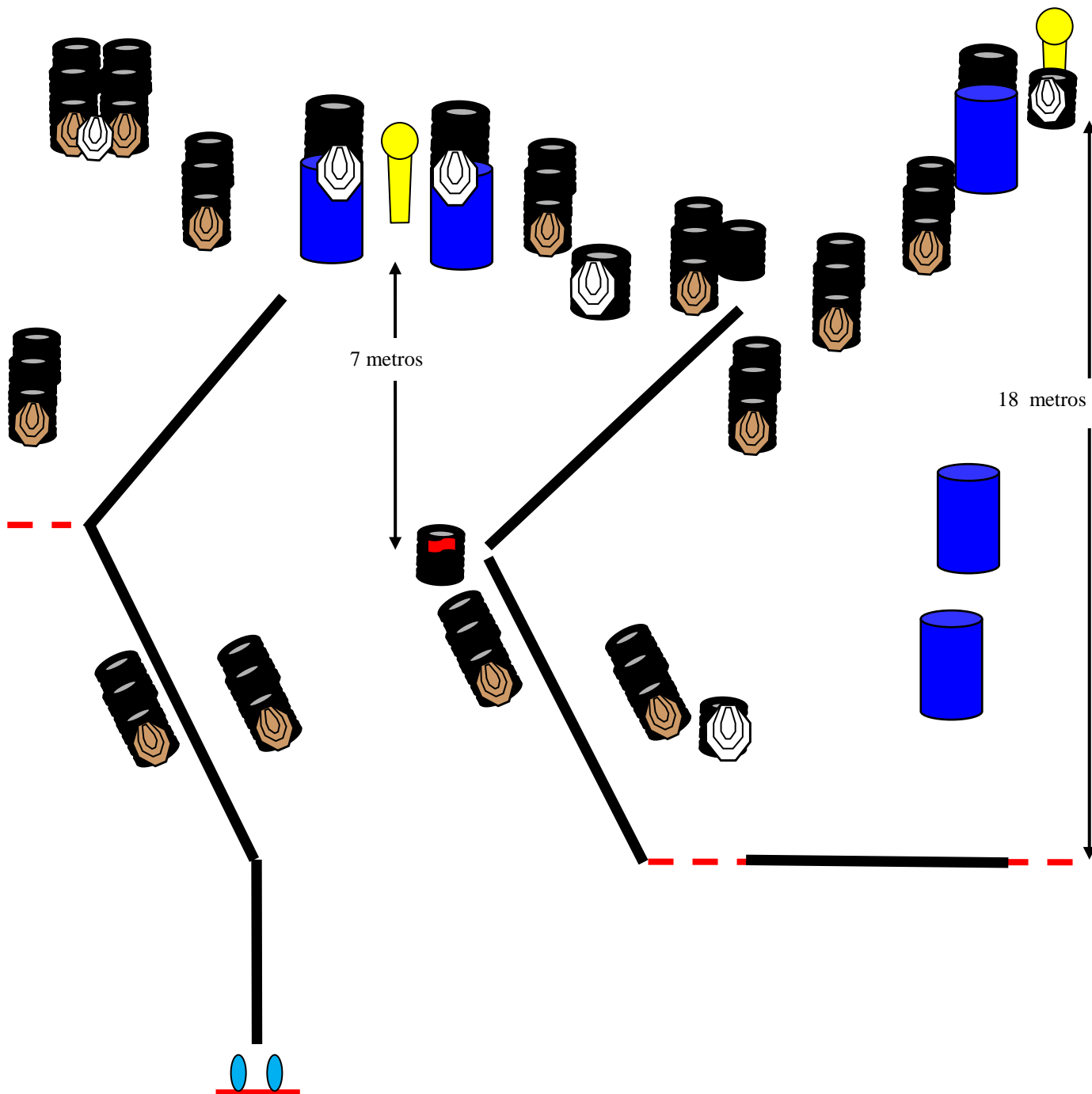
POSICION DE SALIDA: Relajado y mirando al frente con los talones tocando la línea de salida

PROCEDIMIENTO:

Desde la posición de salida, con el arma en la funda, cargada y asegurada, según la división, a la señal audible resolver.

EJERCICIO

PUNTUACION: Comstock, 28 disparos, 140 puntos
BLANCOS: 13 IPSC, 2 CP y 6 IPSC No Shoot
ANOTACIONES: 2 mejores por IPSC y abatir los CP
INICIO-FINAL: Audible – último disparo
PENALIZACIONES: según reglamento vigente



Ejercicio 3

REGLAMENTO: I.P.S.C. última edición 2012

DISEÑADOR DE EJERCICIO: COCO

POSICION DE SALIDA: Relajado y mirando al frente con los talones tocando la línea de salida

PROCEDIMIENTO:

Desde la posición de salida, con el arma en la funda, cargada y asegurada, según la división, a la señal audible resolver.

EJERCICIO

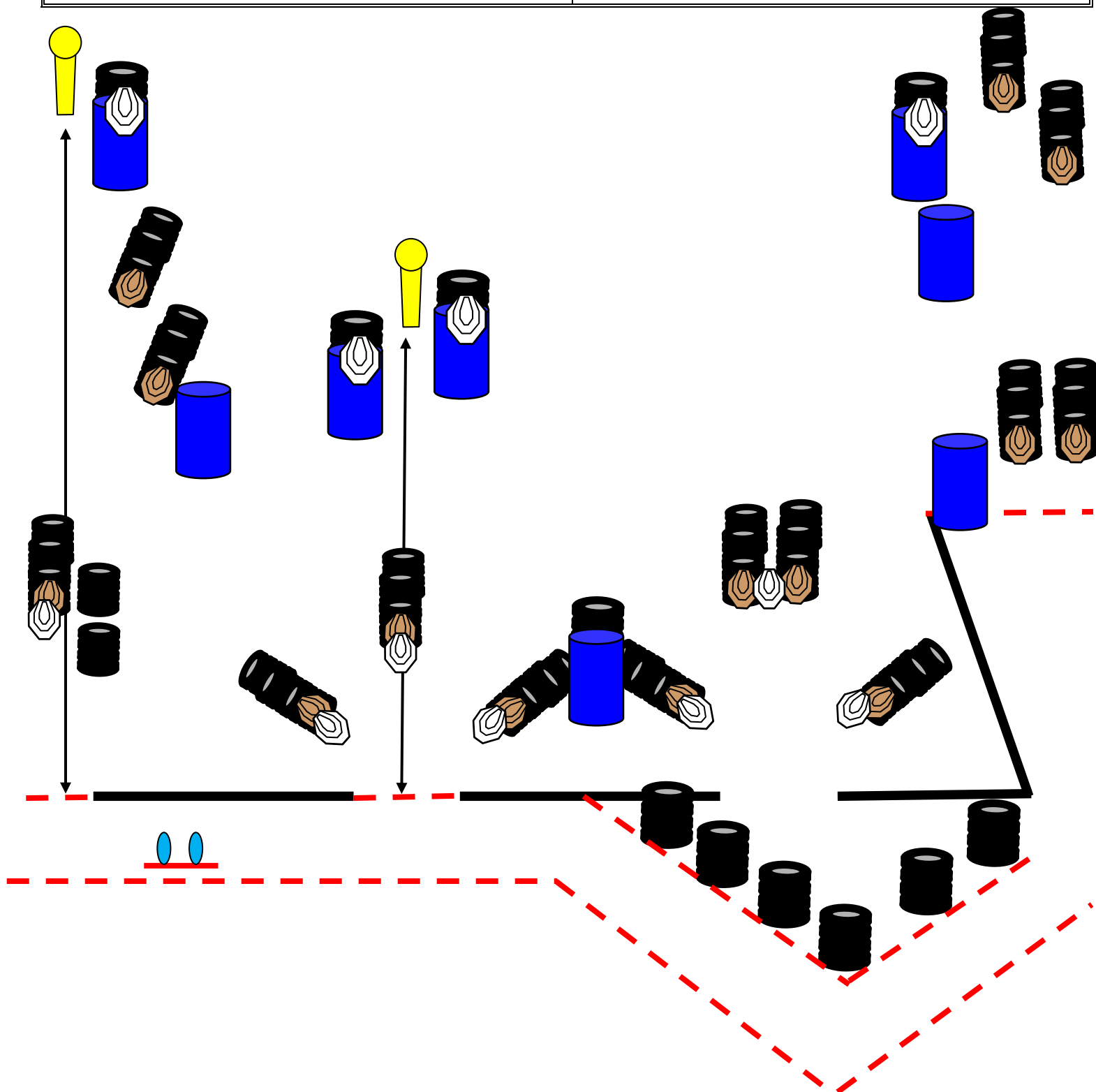
PUNTUACION: Comstock, 30 disparos, 150 puntos

BLANCOS: 14 mini IPSC, 2 CP y 9 mini IPSC No Shoot

ANOTACIONES: 2 mejores por IPSC y abatir los CP

INICIO-FINAL: Audible – último disparo

PENALIZACIONES: según reglamento vigente



Ejercicio 4

REGLAMENTO: I.P.S.C. última edición 2012

DISEÑADOR DE EJERCICIO: Charly

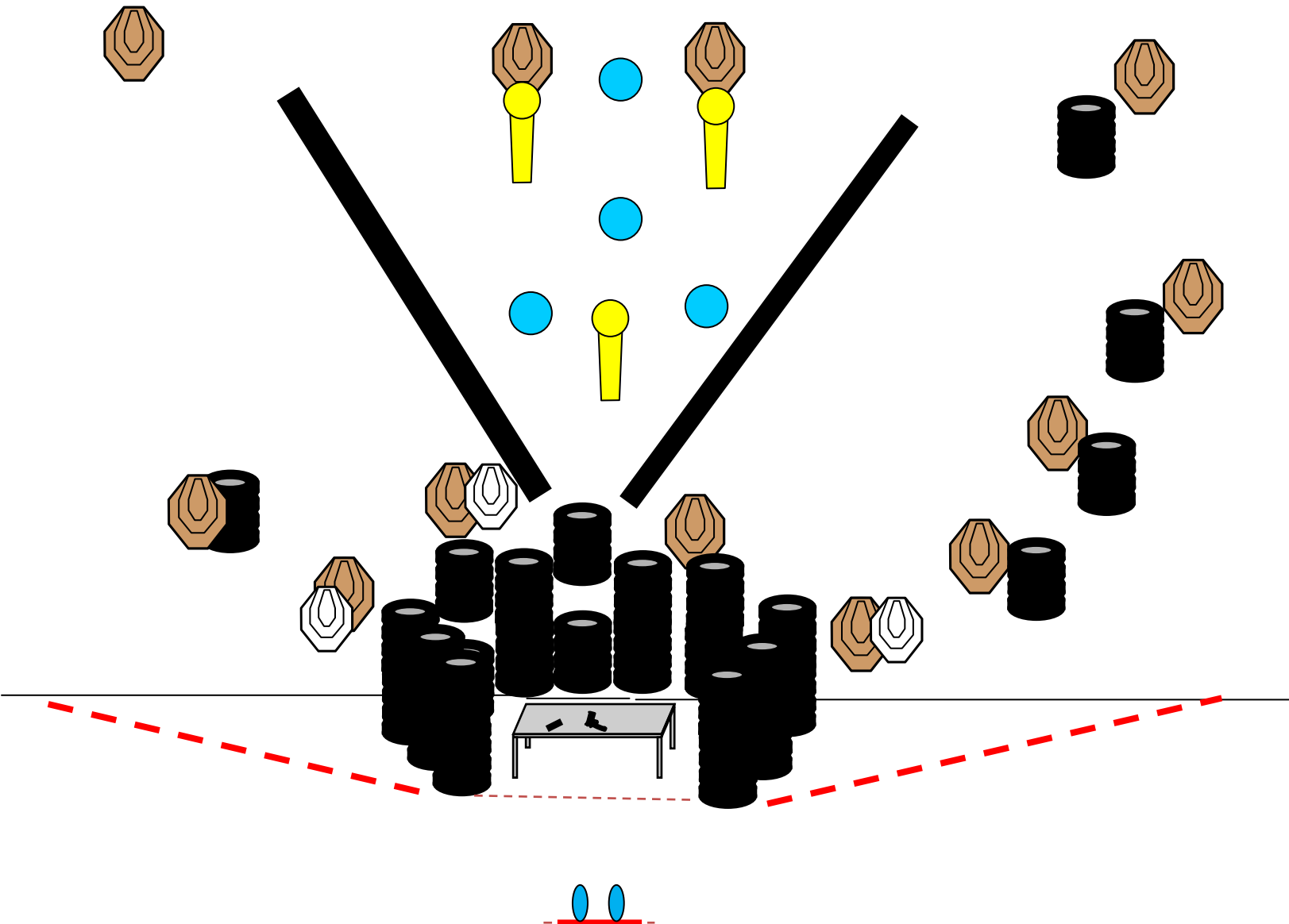
POSICION DE SALIDA: Relajado y mirando al frente con las talones tocando la línea de salida

PROCEDIMIENTO:

Desde la posición de salida, con el arma y el primer cargador a utilizar sobre la mesa, a la señal audible resolver sin sobrepasar las líneas de falta.

EJERCICIO

PUNTUACION:	Comstock, 31 disparos, 155 puntos
BLANCOS:	12 IPSC, 3 PP, 4 Platos y 3 IPSC No Shoot
ANOTACIONES:	2 mejores por IPSC y abatir CP
INICIO-FINAL:	Audible – último disparo
PENALIZACIONES:	según reglamento vigente



Ejercicio 5

REGLAMENTO: I.P.S.C. última edición 2012

DISEÑADOR DE EJERCICIO: COCO

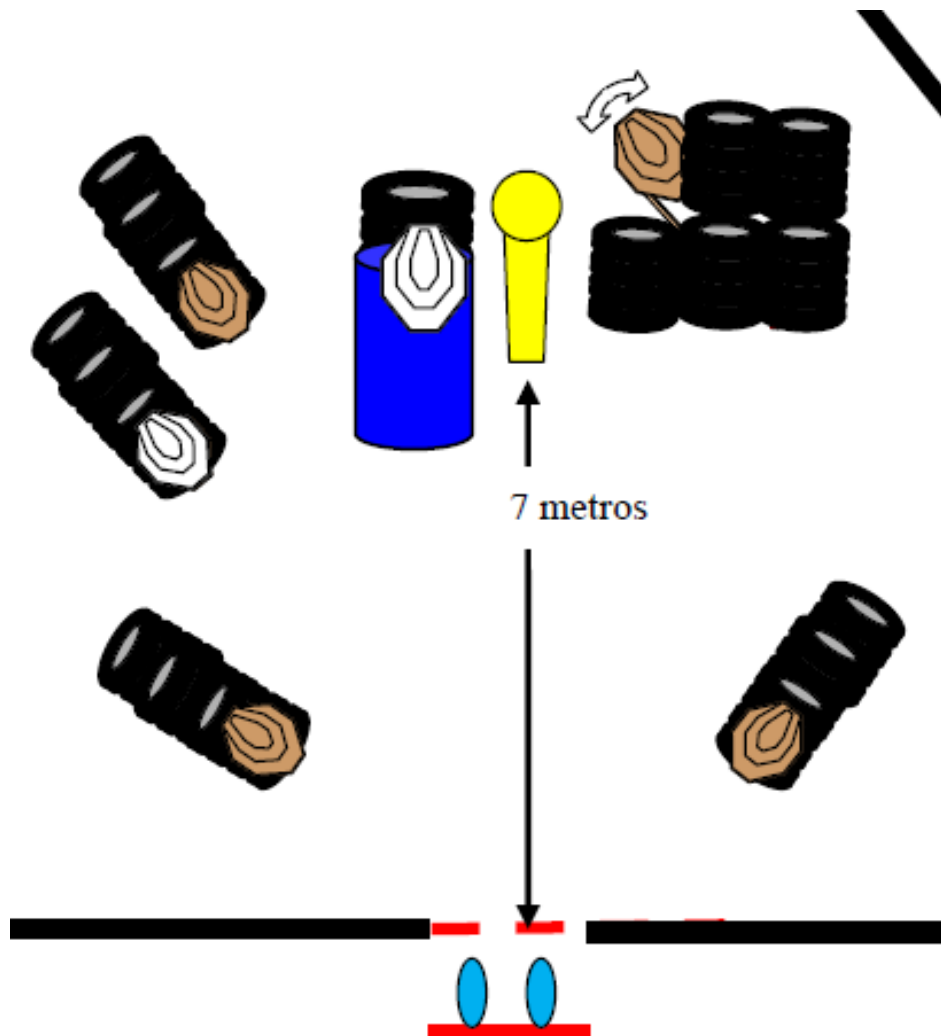
POSICION DE SALIDA: Relajado y mirando al frente con los talones tocando la línea de salida

PROCEDIMIENTO:

Desde la posición de salida, con el arma en la funda, cargada y asegurada, según la división, a la señal audible resolver, el classic popper central activa la tarjeta móvil.

EJERCICIO

PUNTUACION: Comstock, 9 disparos, 45 puntos
BLANCOS: 4 IPSC, 1CP y 2 IPSC No Shoot
ANOTACIONES: 2 mejores por IPSC y abatir el CP
INICIO-FINAL: Audible – último disparo
PENALIZACIONES: según reglamento vigente



Ejercicio 6

REGLAMENTO: I.P.S.C. última edición 2012

DISEÑADOR DE EJERCICIO: COCO

POSICION DE SALIDA: Sentado, manos en las rodillas, arma descargada y cargadores a utilizar sobre la mesa.

PROCEDIMIENTO:

A la señal audible resolver.

EJERCICIO

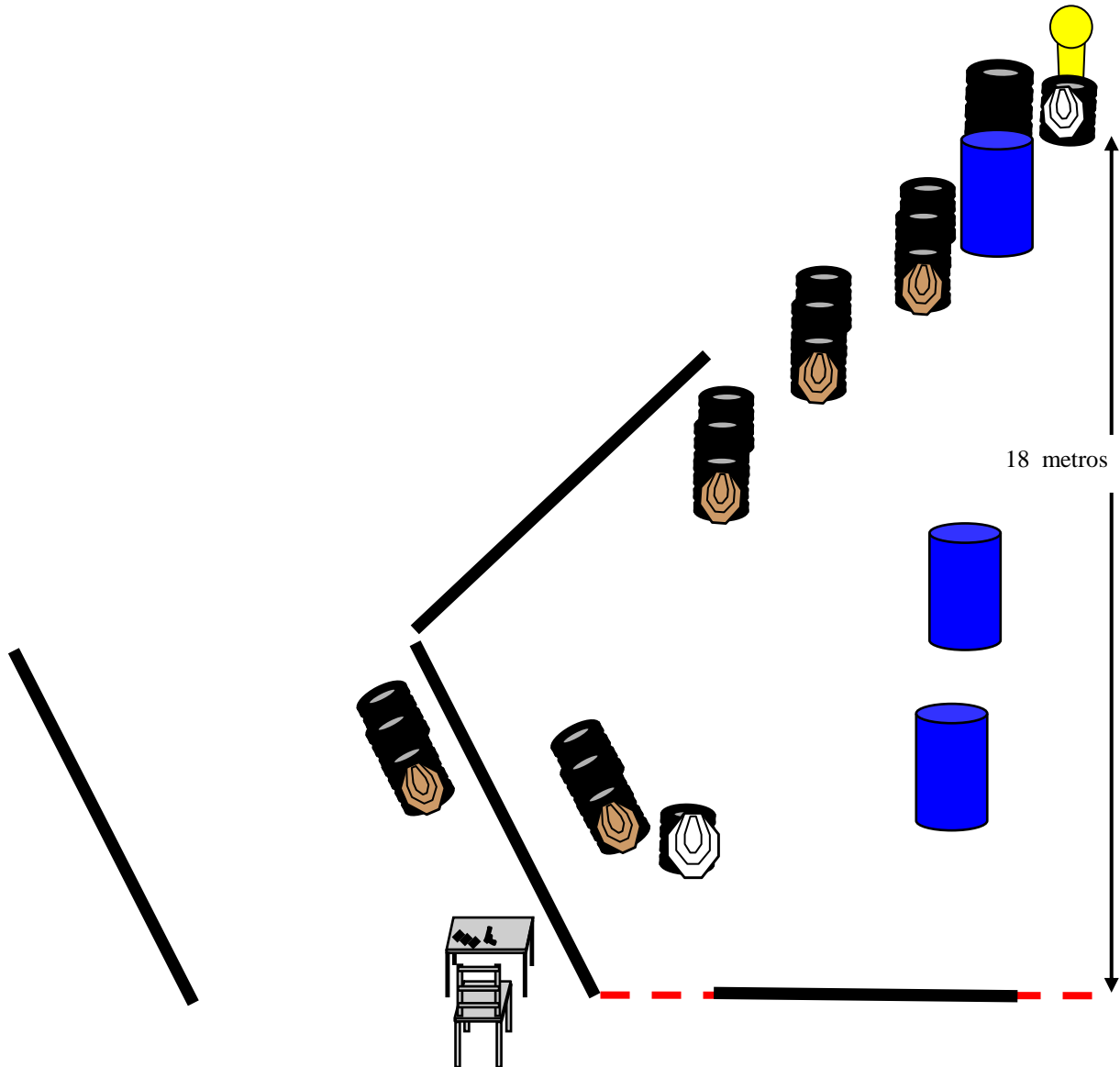
PUNTUACION: Comstock, 11 disparos, 55 puntos

BLANCOS: 5 IPSC, 1 CP y 2 IPSC No Shoot

ANOTACIONES: 2 mejores por IPSC y abatir los CP

INICIO-FINAL: Audible – último disparo

PENALIZACIONES: según reglamento vigente



Ejercicio 7

REGLAMENTO: I.P.S.C. última edición 2012

DISEÑADOR DE EJERCICIO: COCO

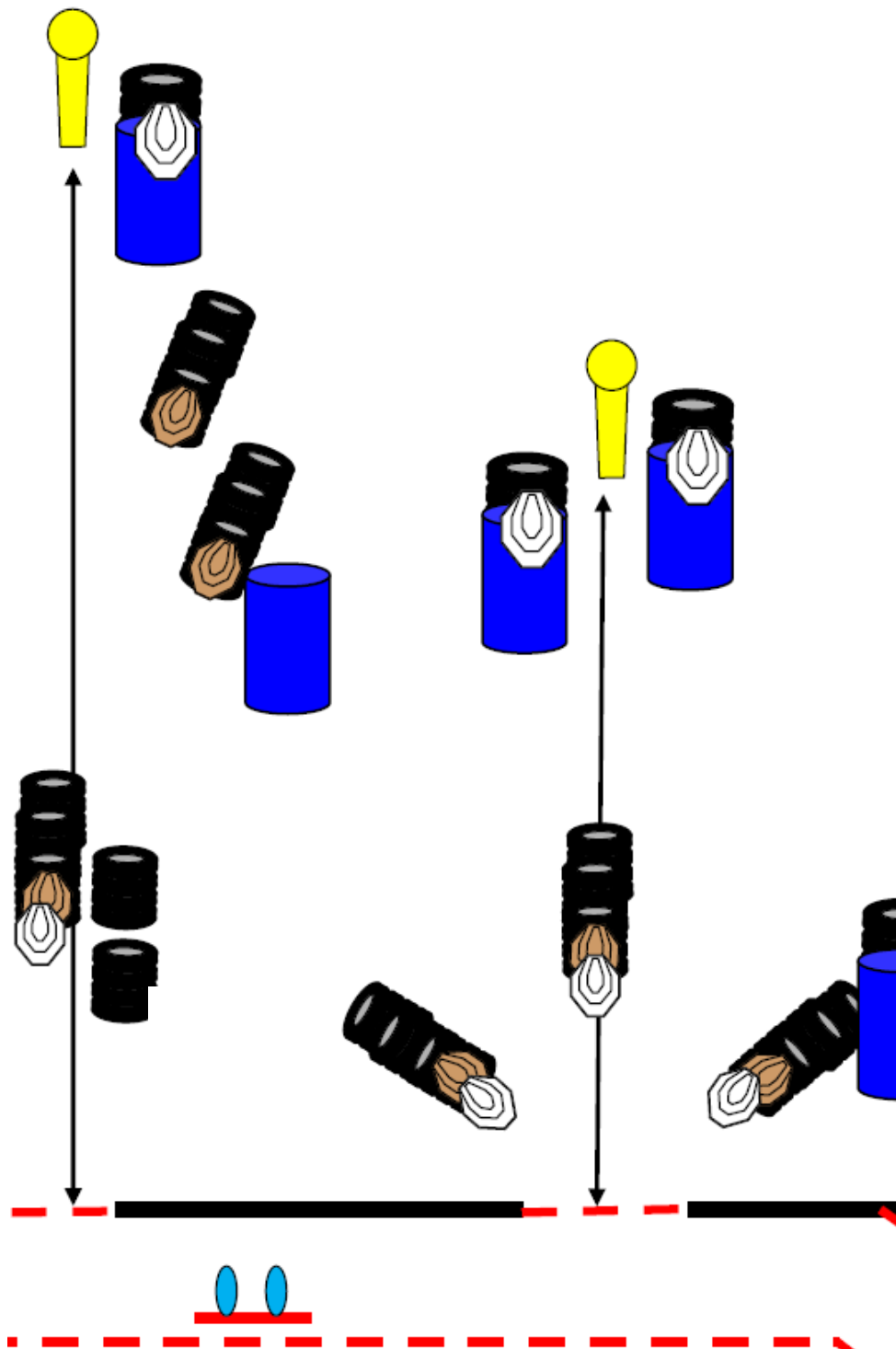
POSICION DE SALIDA: Relajado y mirando al frente con los talones tocando la línea de salida

PROCEDIMIENTO:

Desde la posición de salida, con el arma en la funda, descargada SIN CARGADOR INSERTADO, a la señal audible resolver.

EJERCICIO

PUNTUACION: Comstock, 14 disparos, 70 puntos
BLANCOS: 6 IPSC, 2CP y 62 IPSC No Shoot
ANOTACIONES: 2 mejores por IPSC y abatir el CP
INICIO-FINAL: Audible – último disparo
PENALIZACIONES: según reglamento vigente



Ejercicio 8

REGLAMENTO: I.P.S.C. última edición 2012

DISEÑADOR DE EJERCICIO: charly

POSICION DE SALIDA: Relajado y mirando al frente con los talones tocando la línea de salida

PROCEDIMIENTO:

Desde la posición de salida, con el arma y todos los cargadores a utilizar sobre la mesa, a la señal audible resolver sin sobrepasar las líneas de falta.

EJERCICIO

PUNTUACION: Comstock, 19 disparos, 95 puntos
BLANCOS: 6 IPSC, 3 CP, 4 platos y 2 IPSC No Shoot
ANOTACIONES: 2 mejores por IPSC y abatir el CP
INICIO-FINAL: Audible – último disparo
PENALIZACIONES: según reglamento vigente

