

CAMPEONATO GALLEGO

RECORRIDOS DE TIRO

OURENSE 2014



PROCEDIMIENTO: A LA SEÑAL AUDIBLE RESOLVER CON DOS DISPAROS MÍNIMOS POR TARJETA.

POSICIÓN INICIAL: RELAJADO, MIRANDO AL FRENTE, CON LOS TALONES TOCANDO LA MARCA

CONDICIÓN DEL ARMA: CARGADA Y ASEGUADA EN LA FUNDA SEGÚN DIVISIÓN

TIPO DE EJERCICIO: LARGO

DISPAROS MÍNIMOS: 30

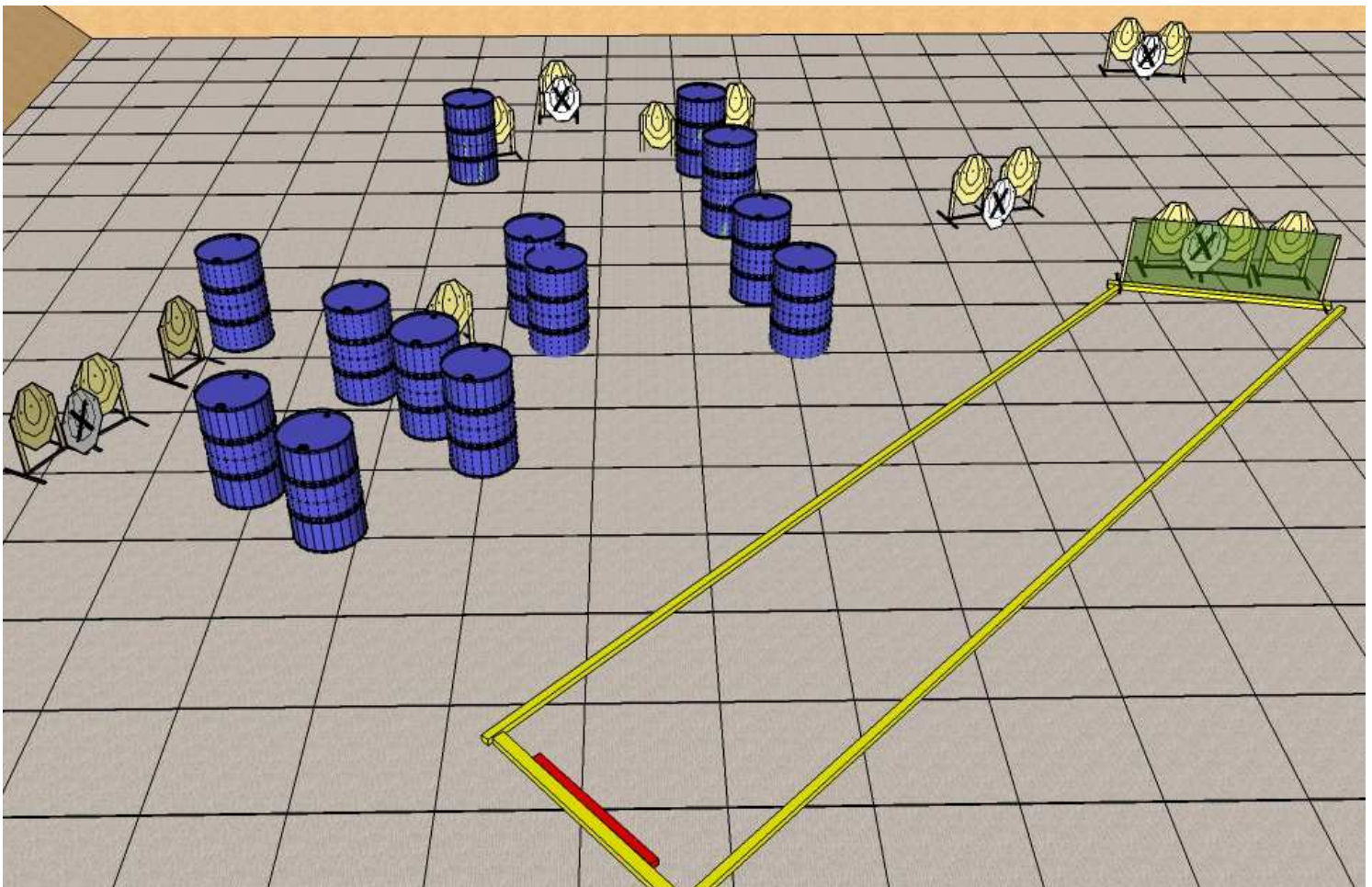
TARJETAS: 15 CLASSIC IPSC, 5 NO-SHOOTS

SEÑAL DE INICIO: TIMER

FINALIZACIÓN: ÚLTIMO DISPARO

PENALIZACIONES: ACTUAL REGLAMENTO

STAGE 1



CAMPEONATO GALLEGO

RECORRIDOS DE TIRO

OURENSE 2014



PROCEDIMIENTO: A LA SEÑAL AUDIBLE RESOLVER CON DOS DISPAROS MÍNIMOS POR TARJETA, EL METAL DEBE ABATIRSE

POSICIÓN INICIAL: SENTADO EN LA SILLA, TALONES TOCANDO LAS PATAS DE LA MISMA, MANOS EN LAS RODILLAS.

CONDICIÓN DEL ARMA: TOTALMENTE DESCARGADA Y EN SU FUNDA.

TIPO DE EJERCICIO: MEDIO

DISPAROS MÍNIMOS: 21

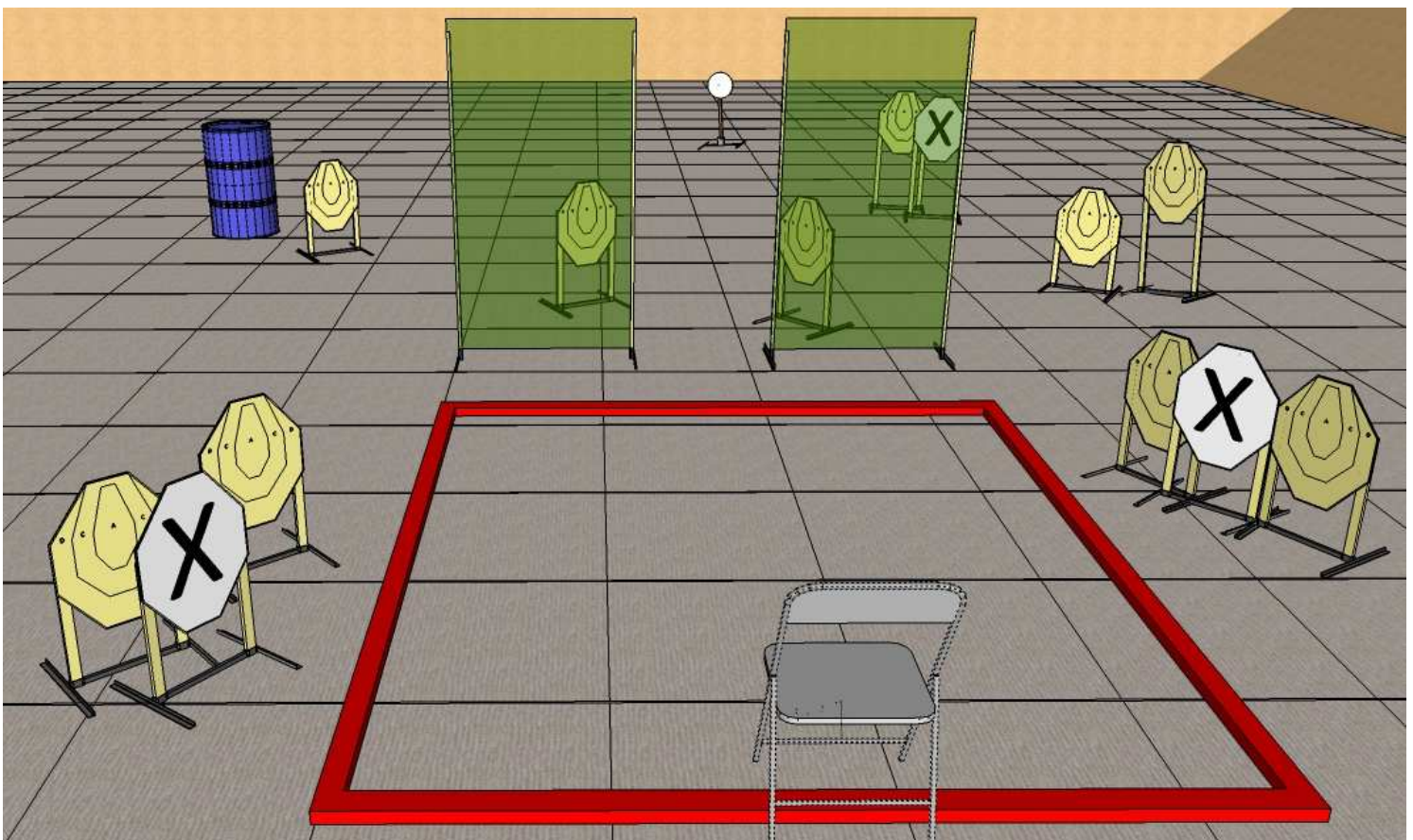
TARJETAS: 10 CLASSIC IPSC, 3 NO-SHOOTS, UN METAL

SEÑAL DE INICIO: TIMER

FINALIZACIÓN: ÚLTIMO DISPARO

PENALIZACIONES: ACTUAL REGLAMENTO

STAGE 2



CAMPEONATO GALLEGO

RECORRIDOS DE TIRO

OURENSE 2014



PROCEDIMIENTO: A LA SEÑAL AUDIBLE RESOLVER CON DOS DISPAROS MÍNIMOS POR TARJETA

POSICIÓN INICIAL: RELAJADO, MIRANDO AL FRENTE, CON LAS MANOS TOCANDO LAS MARCAS

CONDICIÓN DEL ARMA: CARGADA Y ASEGURADA EN LA FUNDA SEGÚN DIVISIÓN

TIPO DE EJERCICIO: CORTO

DISPAROS MÍNIMOS: 12

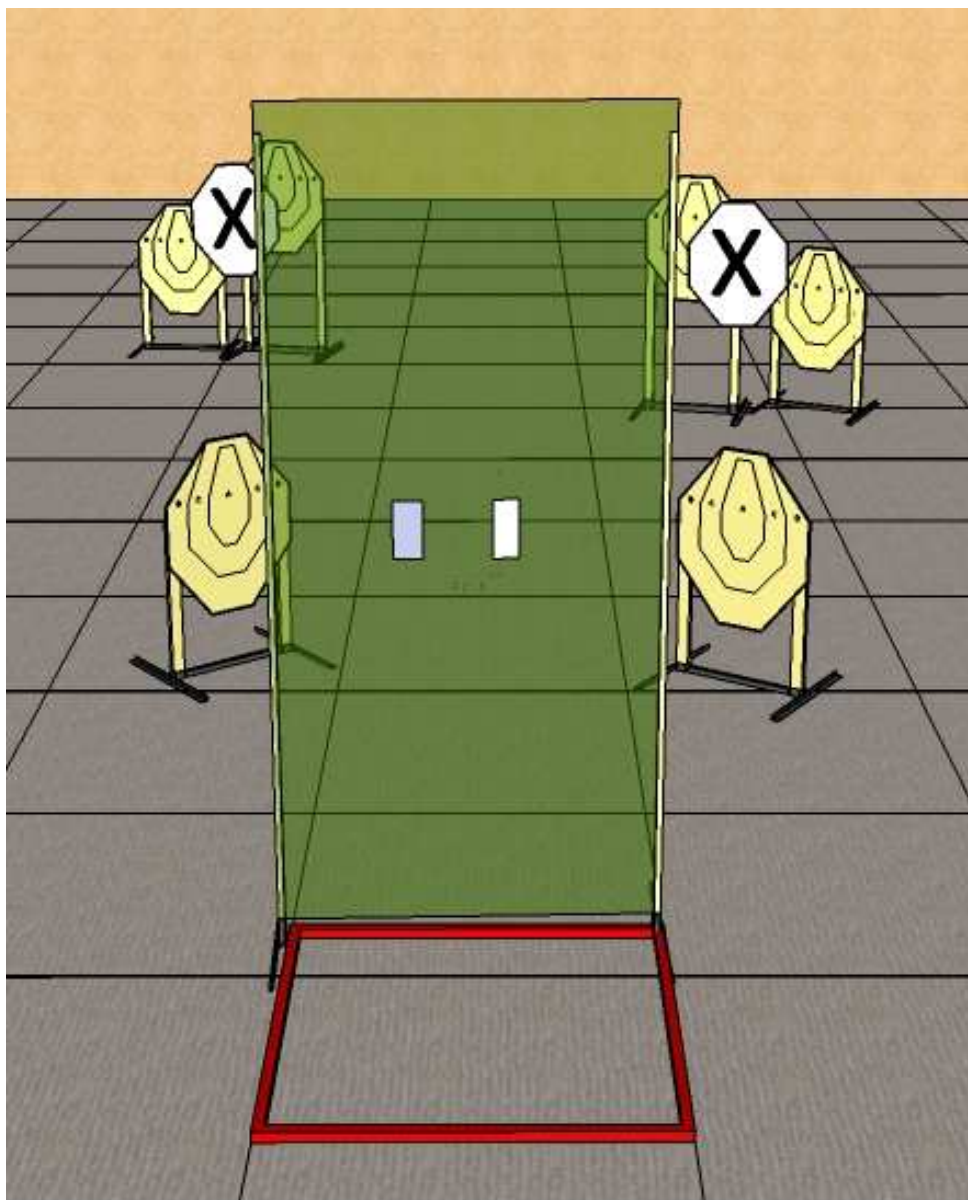
TARJETAS: 6 CLASSIC IPSC, 2 NO-SHOOTS

SEÑAL DE INICIO: TIMER

FINALIZACIÓN: ÚLTIMO DISPARO

PENALIZACIONES: ACTUAL REGLAMENTO

STAGE 3



CAMPEONATO GALLEGO

RECORRIDOS DE TIRO

OURENSE 2014



PROCEDIMIENTO: A LA SEÑAL AUDIBLE RESOLVER CON DOS DISPAROS MÍNIMOS POR TARJETA, LOS METALES DEBEN ABATIRSE

POSICIÓN INICIAL: RELAJADO, MIRANDO AL FRENTE, TALONES TOCANDO LA MARCA

CONDICIÓN DEL ARMA: CARGADA Y ASEGUADA EN LA FUNDA SEGÚN DIVISIÓN

TIPO DE EJERCICIO: MEDIO

DISPAROS MÍNIMOS: 16

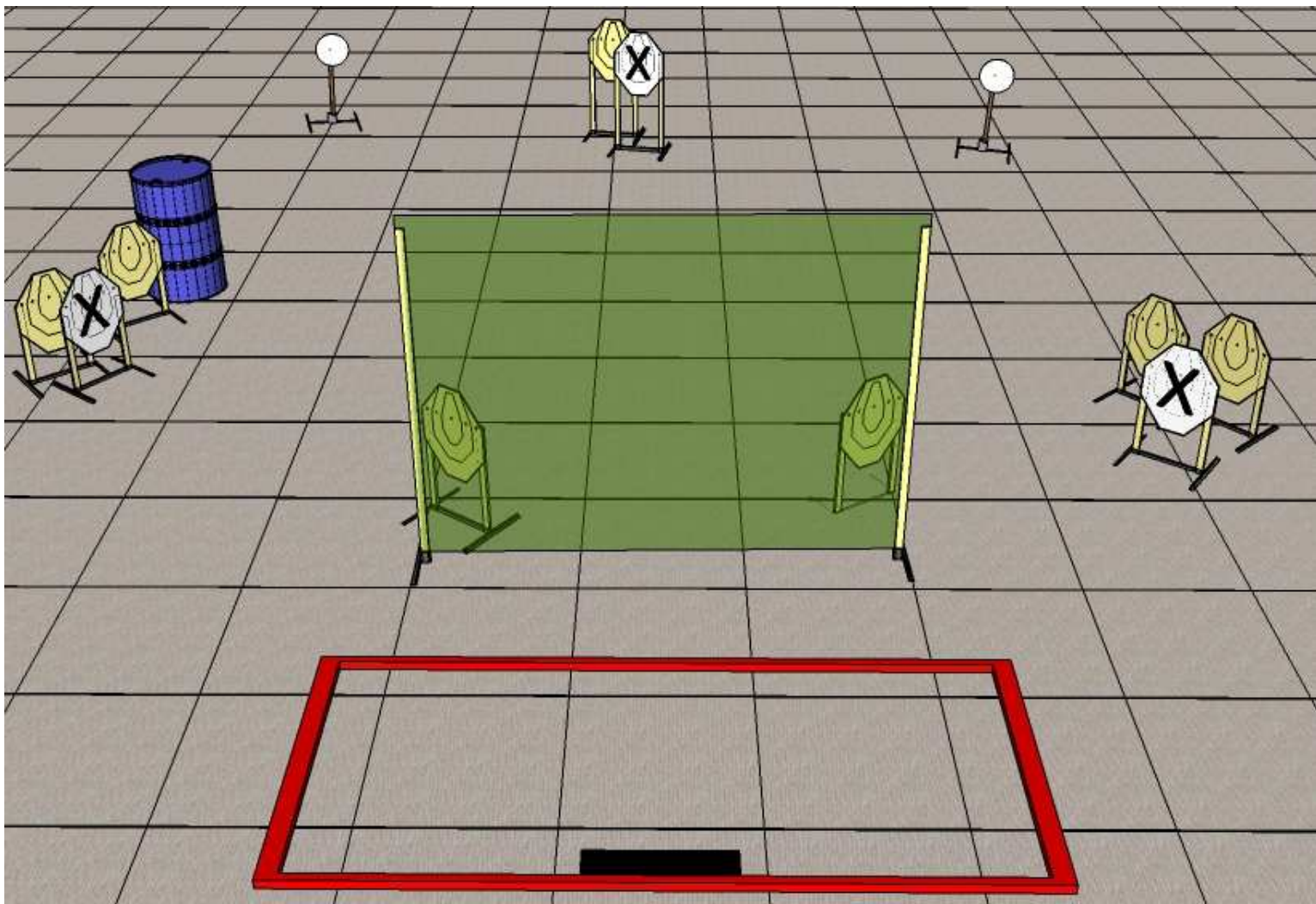
TARJETAS: 7 CLASSIC IPSC, 3 NO-SHOOTS, 2 POPPERS

SEÑAL DE INICIO: TIMER

FINALIZACIÓN: ÚLTIMO DISPARO

PENALIZACIONES: ACTUAL REGLAMENTO

STAGE 4



CAMPEONATO GALLEGO

RECORRIDOS DE TIRO

OURENSE 2014



PROCEDIMIENTO: A LA SEÑAL AUDIBLE RESOLVER CON DOS DISPAROS MÍNIMOS POR TARJETA

POSICIÓN INICIAL: RELAJADO, MIRANDO AL FRENTE, CON LOS TALONES TOCANDO LA MARCA

CONDICIÓN DEL ARMA: CARGADA Y ASEGUADA EN LA FUNDA SEGÚN DIVISIÓN

TIPO DE EJERCICIO: LARGO

DISPAROS MÍNIMOS: 30


TARJETAS: 15 CLASSIC IPSC

SEÑAL DE INICIO: TIMER

FINALIZACIÓN: ÚLTIMO DISPARO

PENALIZACIONES: ACTUAL REGLAMENTO

STAGE 5



CAMPEONATO GALLEGO

RECORRIDOS DE TIRO

OURENSE 2014



PROCEDIMIENTO: A LA SEÑAL AUDIBLE RESOLVER CON DOS DISPAROS MÍNIMOS POR TARJETA, LOS METALES DEBEN ABATIRSE

POSICIÓN INICIAL: RELAJADO, MIRANDO AL FRENTE, CON LAS MANOS EN LAS MARCAS DE LA MESA

CONDICIÓN DEL ARMA: DESCARGADA, PLANA SOBRE LA MESA Y PRIMER CARGADOR A UTILIZAR ENCIMA DE LA MESA

TIPO DE EJERCICIO: CORTO

DISPAROS MÍNIMOS: 9

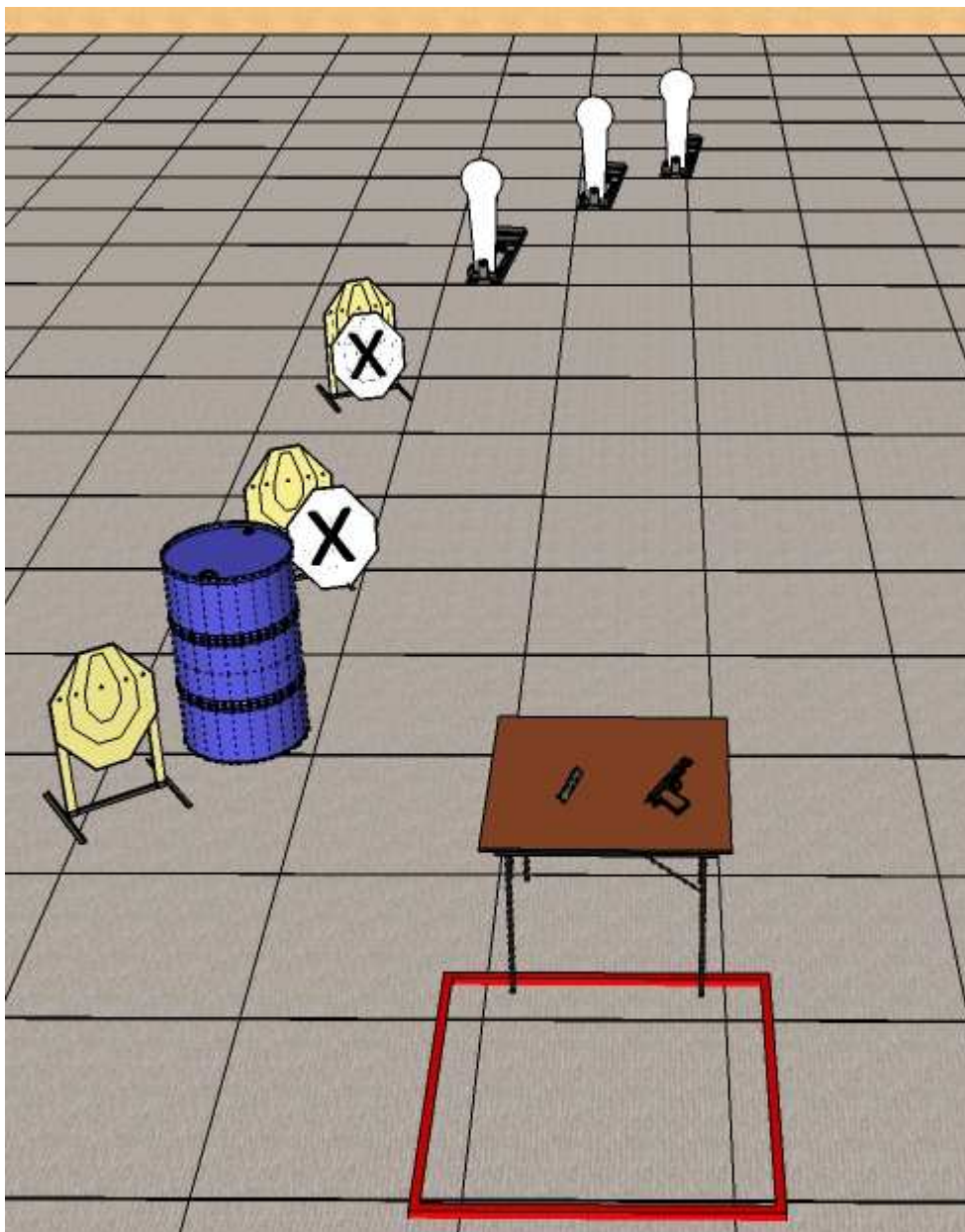
TARJETAS: 3 CLASSIC IPSC, 2 NO-SHOOTS, 3 POPPERS

SEÑAL DE INICIO: TIMER

FINALIZACIÓN: ÚLTIMO DISPARO

PENALIZACIONES: ACTUAL REGLAMENTO

STAGE 6



CAMPEONATO GALLEGO

RECORRIDOS DE TIRO

OURENSE 2014



PROCEDIMIENTO: A LA SEÑAL AUDIBLE RESOLVER CON DOS DISPAROS MÍNIMOS POR TARJETA

POSICIÓN INICIAL: RELAJADO, MIRANDO AL FRENTE, CON LOS TALONES TOCANDO LA MARCA

CONDICIÓN DEL ARMA: CARGADA Y ASEGUADA EN LA FUNDA SEGÚN DIVISIÓN

TIPO DE EJERCICIO: MEDIO

DISPAROS MÍNIMOS: 14

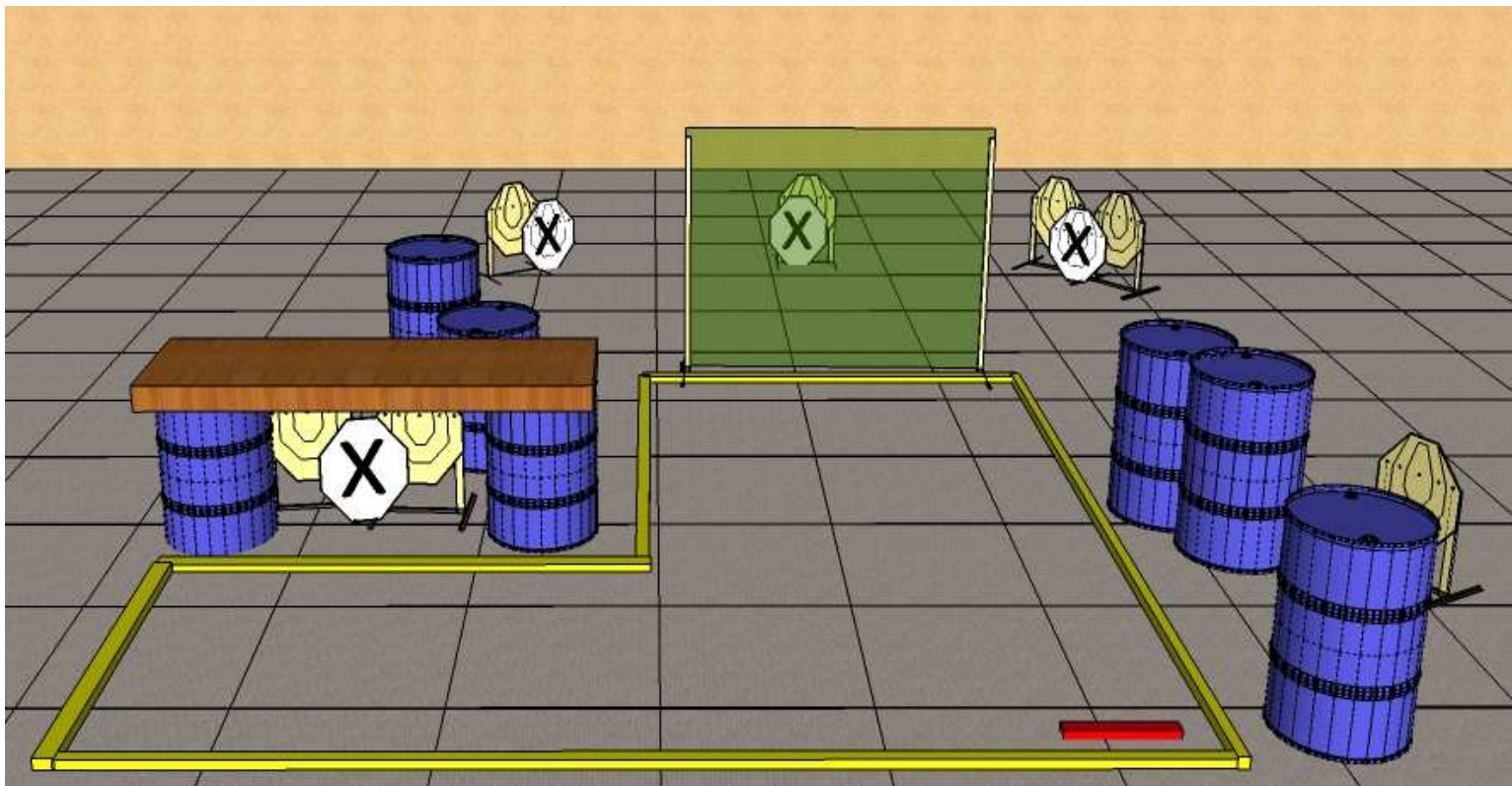
TARJETAS: 7 CLASSIC IPSC, 4 NO-SHOOTS

SEÑAL DE INICIO: TIMER

FINALIZACIÓN: ÚLTIMO DISPARO

PENALIZACIONES: ACTUAL REGLAMENTO

STAGE 7



CAMPEONATO GALLEGO

RECORRIDOS DE TIRO

OURENSE 2014



PROCEDIMIENTO: A LA SEÑAL AUDIBLE RESOLVER CON DOS DISPAROS MÍNIMOS POR TARJETA, EL METAL DEBE ABATIRSE

POSICIÓN INICIAL: RELAJADO, MIRANDO AL FRENTE, CON LOS TALONES TOCANDO LA MARCA

CONDICIÓN DEL ARMA: CARGADA Y ASEGURADA EN LA FUNDA SEGÚN DIVISIÓN

TIPO DE EJERCICIO: CORTO

DISPAROS MÍNIMOS: 11

TARJETAS: 5 CLASSIC IPSC, 2 NO-SHOOTS, 1 METAL

SEÑAL DE INICIO: TIMER

FINALIZACIÓN: ÚLTIMO DISPARO

PENALIZACIONES: ACTUAL REGLAMENTO

STAGE 8

