

Ejercicio 1

REGLAMENTO: I.P.S.C. última edición 2012

DISEÑADOR DE EJERCICIO: COCO

POSICION DE SALIDA: Relajado con los talones tocando la línea de salida(tirador de espalda al ejercicio)

PROCEDIMIENTO:

Desde la posición de salida, el arma con el cargador insertado SIN ALIMENTAR en la funda, a la señal audible resolver.

EJERCICIO

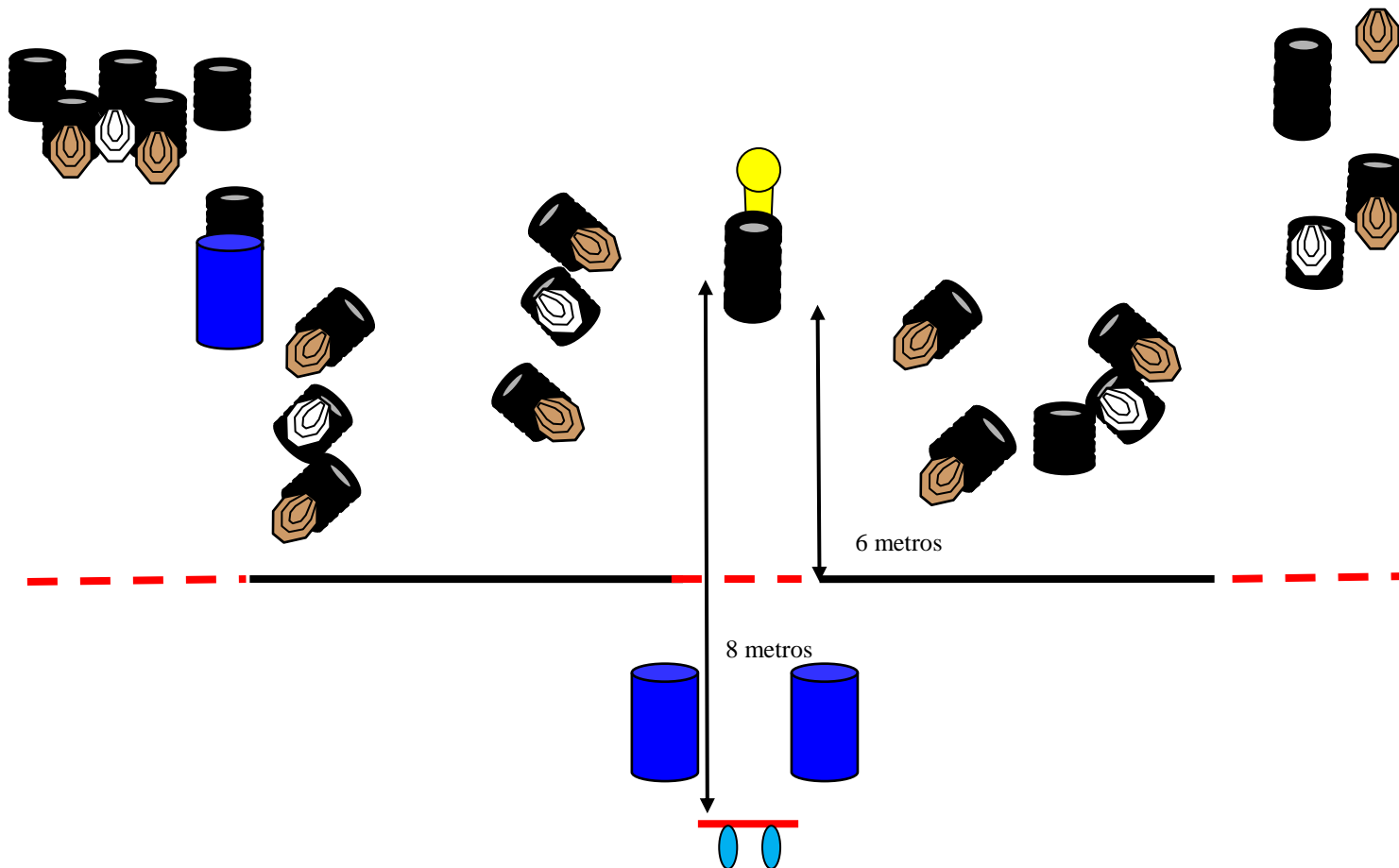
PUNTUACION: Comstock, 23 disparos, 115 puntos

BLANCOS: 11 IPSC, 1P y 5 IPSC No Shoot

ANOTACIONES: 2 mejores por IPSC y abatir PP

INICIO-FINAL: Audible – último disparo

PENALIZACIONES: según reglamento vigente



Ejercicio 2

REGLAMENTO: I.P.S.C. última edición 2012

DISEÑADOR DE EJERCICIO: ALIEN

POSICION DE SALIDA: Relajado con las punteras tocando la línea de salida

PROCEDIMIENTO:

Desde la posición de salida, el arma cargada y asegurada según división, a la señal resolver, no rebasar líneas de falta

EJERCICIO

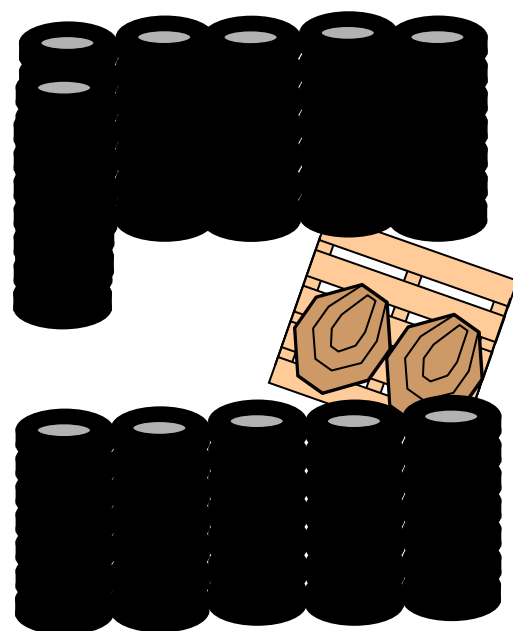
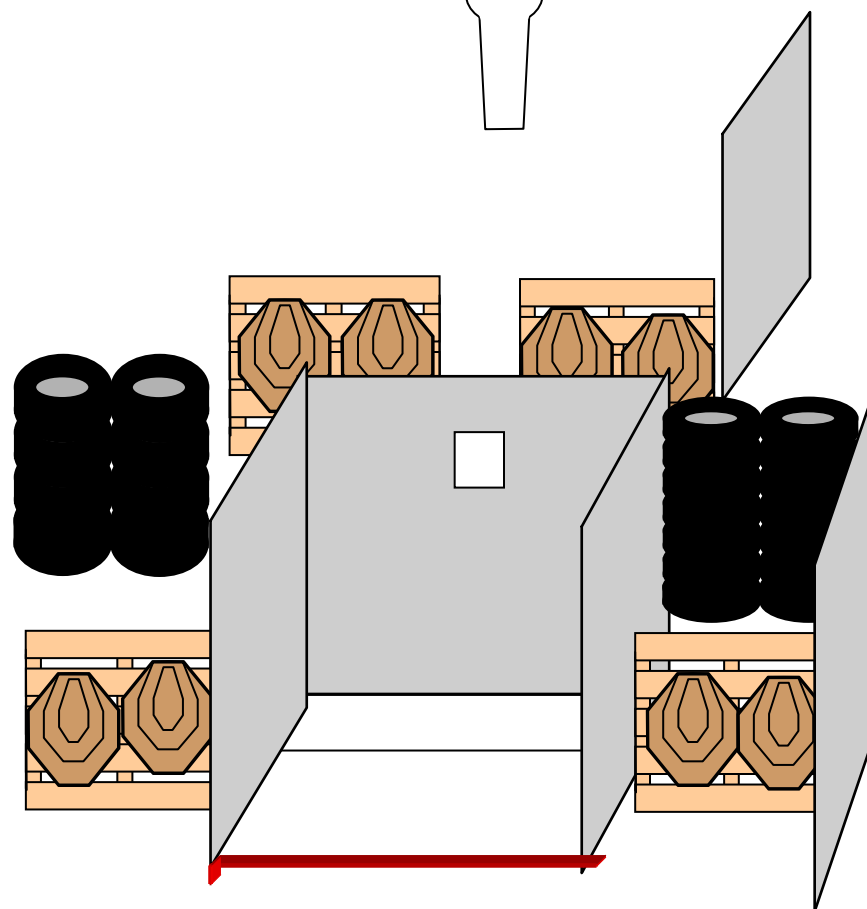
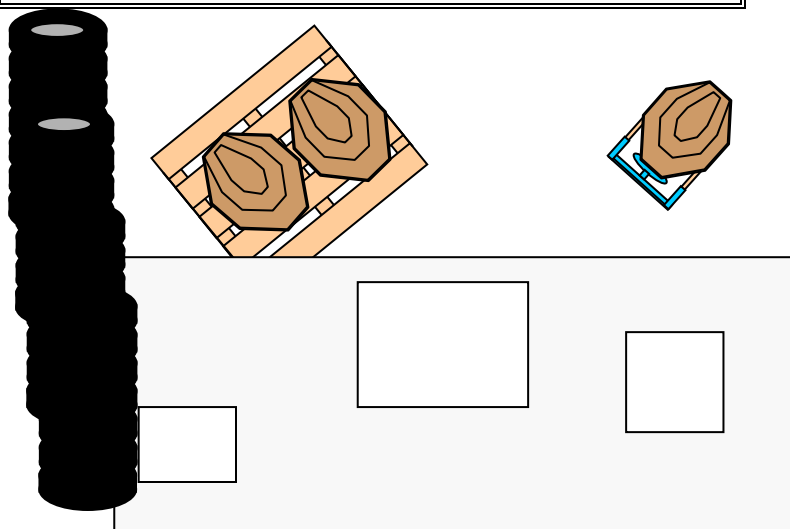
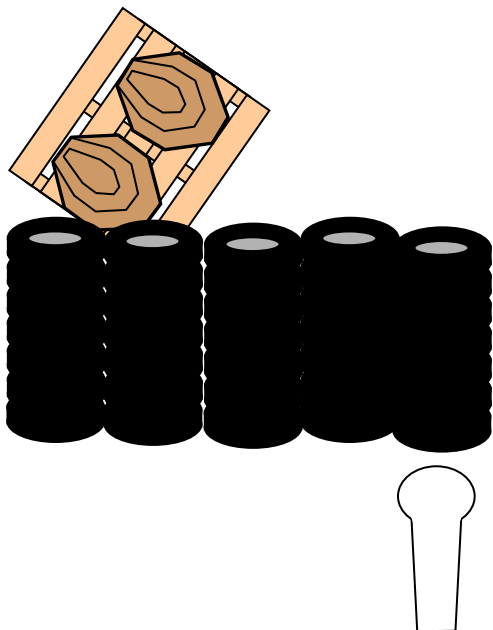
PUNTUACION: Comstock, 31 disparos, 155 puntos

BLANCOS: 15 mini IPSC, 1P

ANOTACIONES: 2 impactos por IPSC y abatir PP

INICIO-FINAL: Audible – último disparo

PENALIZACIONES: según reglamento vigente



Ejercicio 3

REGLAMENTO: I.P.S.C. última edición 2012

DISEÑADOR DE EJERCICIO: COCO

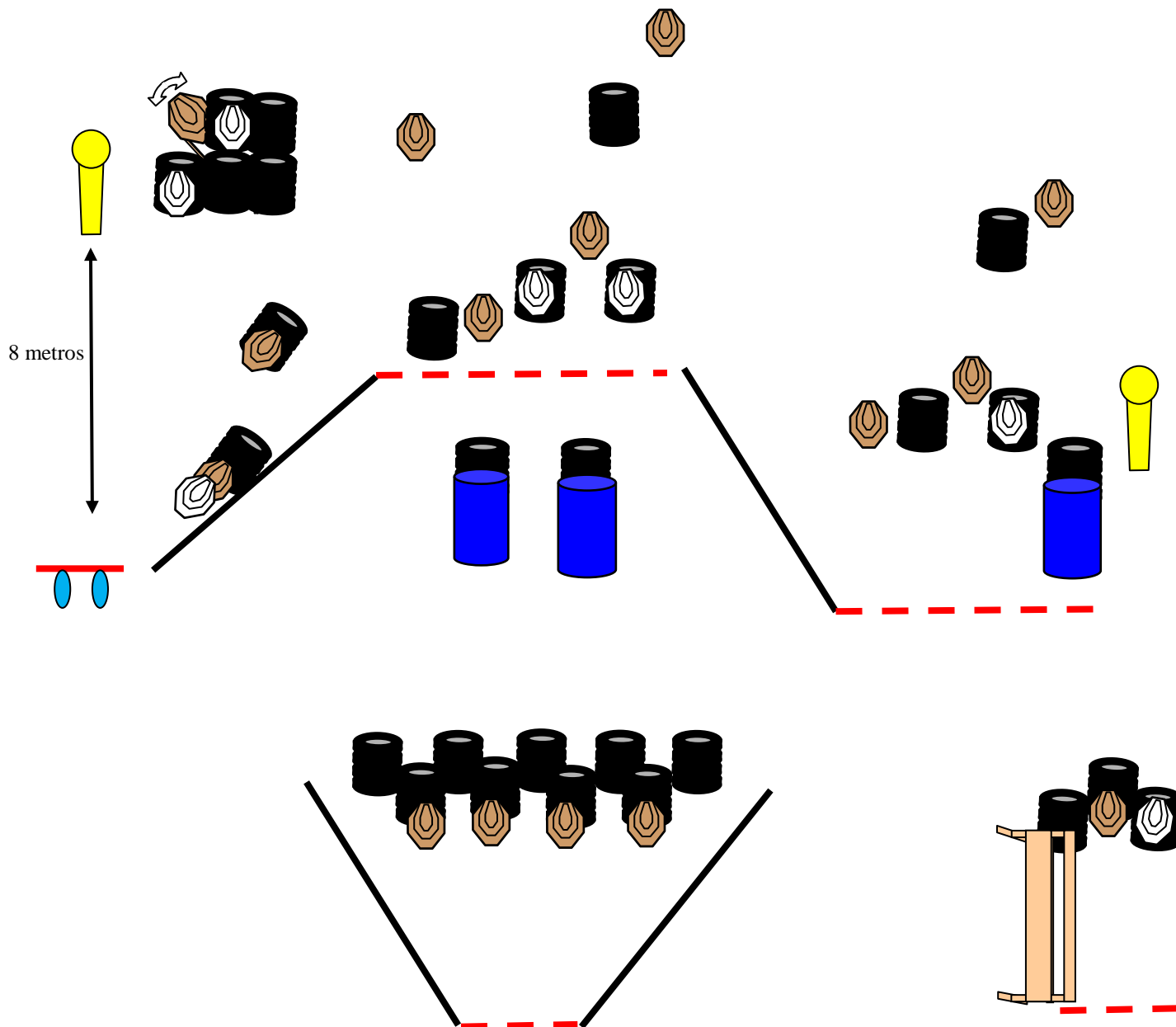
POSICION DE SALIDA: Relajado y mirando al frente con las punteras tocando la línea de salida

PROCEDIMIENTO:

Desde la posición de salida, con el arma cargada y asegura según división en la funda, a la señal audible resolver, el poper 1 activa la tarjeta móvil.

EJERCICIO

PUNTUACION: Comstock, 32 disparos, 160 puntos
BLANCOS: 15 IPSC, 2 P y 6 IPSC No Shoot
ANOTACIONES: 2 mejores por IPSC y abatir PP
INICIO-FINAL: Audible – ultimo disparo
PENALIZACIONES: según reglamento vigente



Ejercicio 4

REGLAMENTO: I.P.S.C. última edición 2012

DISEÑADOR DE EJERCICIO: Charly

POSICION DE SALIDA: Relajado y mirando al frente con las punteras tocando la línea de salida A o B

PROCEDIMIENTO:

Desde la posición de salida, con el arma cargada y asegura según división en la funda, a la señal audible resolver.

EJERCICIO

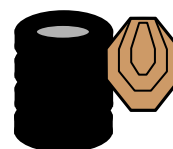
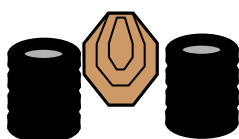
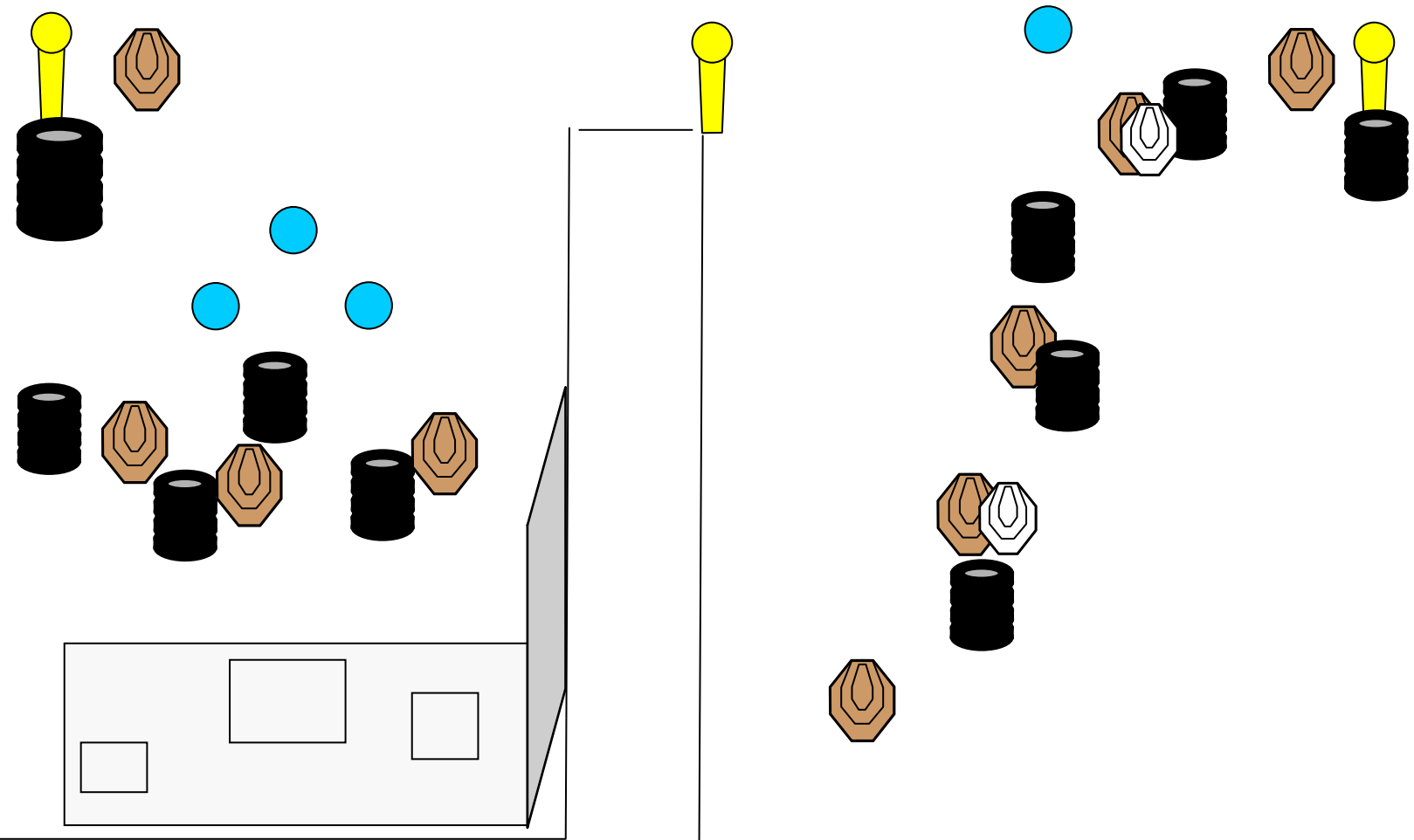
PUNTUACION: Comstock, 31 disparos, 155 puntos

BLANCOS: 12 IPSC, 3 PP, 4 Platos y 2 IPSC No Shoot

ANOTACIONES: 2 mejores por IPSC y abatir PP

INICIO-FINAL: Audible – último disparo

PENALIZACIONES: según reglamento vigente



Ejercicio 5

REGLAMENTO: I.P.S.C. última edición 2012

DISEÑADOR DE EJERCICIO: COCO

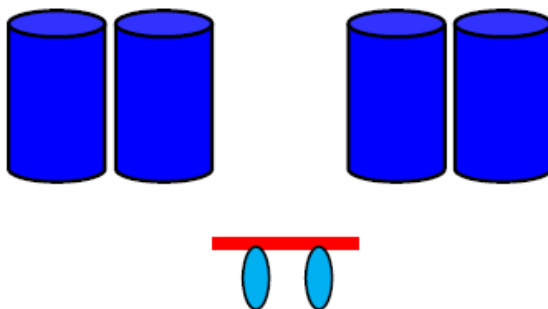
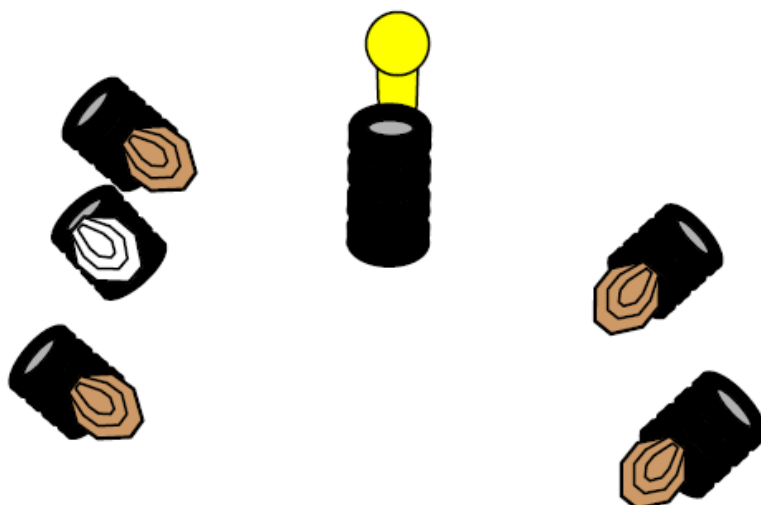
POSICION DE SALIDA: Relajado con las punteras tocando la línea de salida

PROCEDIMIENTO:

Desde la posición de salida, el arma con cargada y asegurada según división, a la señal audible resolver, sin sobrepasar los bidones. (todos los disparos tendrán que realizarse detrás de los bidones)

EJERCICIO

PUNTUACION: Comstock, 9 disparos, 45 puntos
BLANCOS: 4 IPSC, 1P y 1 IPSC No Shoot
ANOTACIONES: 2 mejores por IPSC y abatir PP
INICIO-FINAL: Audible – último disparo
PENALIZACIONES: según reglamento vigente



Ejercicio 6

REGLAMENTO: I.P.S.C. última edición 2012

DISEÑADOR DE EJERCICIO: ALIEN

POSICION DE SALIDA: Relajado con los talones tocando la línea de falta

PROCEDIMIENTO:

Desde la posición de salida, el arma descargada en una mesa y los cargadores a utilizar en la otra, a la señal resolver

EJERCICIO

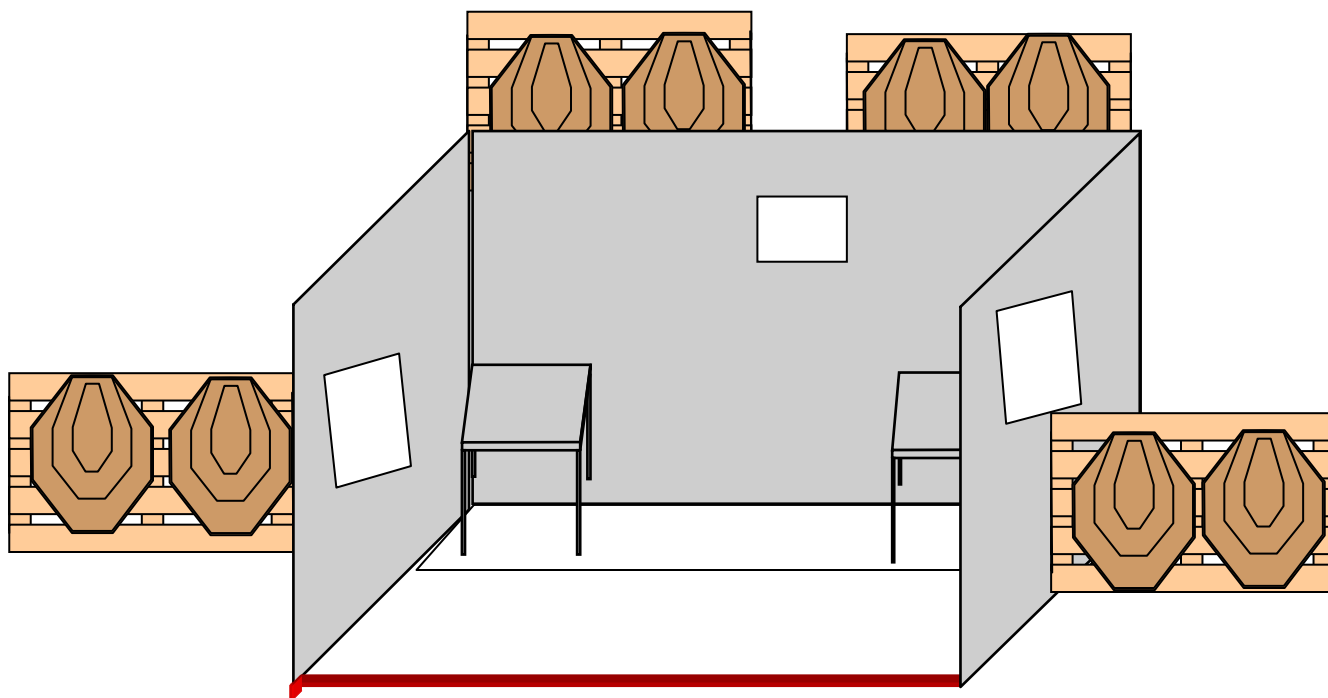
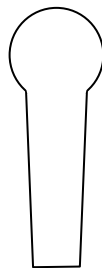
PUNTUACION: Comstock, 17 disparos, 85 puntos

BLANCOS: 8 mini IPSC, 1P

ANOTACIONES: 2 disparos por IPSC y abatir PP

INICIO-FINAL: Audible – último disparo

PENALIZACIONES: según reglamento vigente



Ejercicio 7

REGLAMENTO: I.P.S.C. última edición 2012

DISEÑADOR DE EJERCICIO: COCO

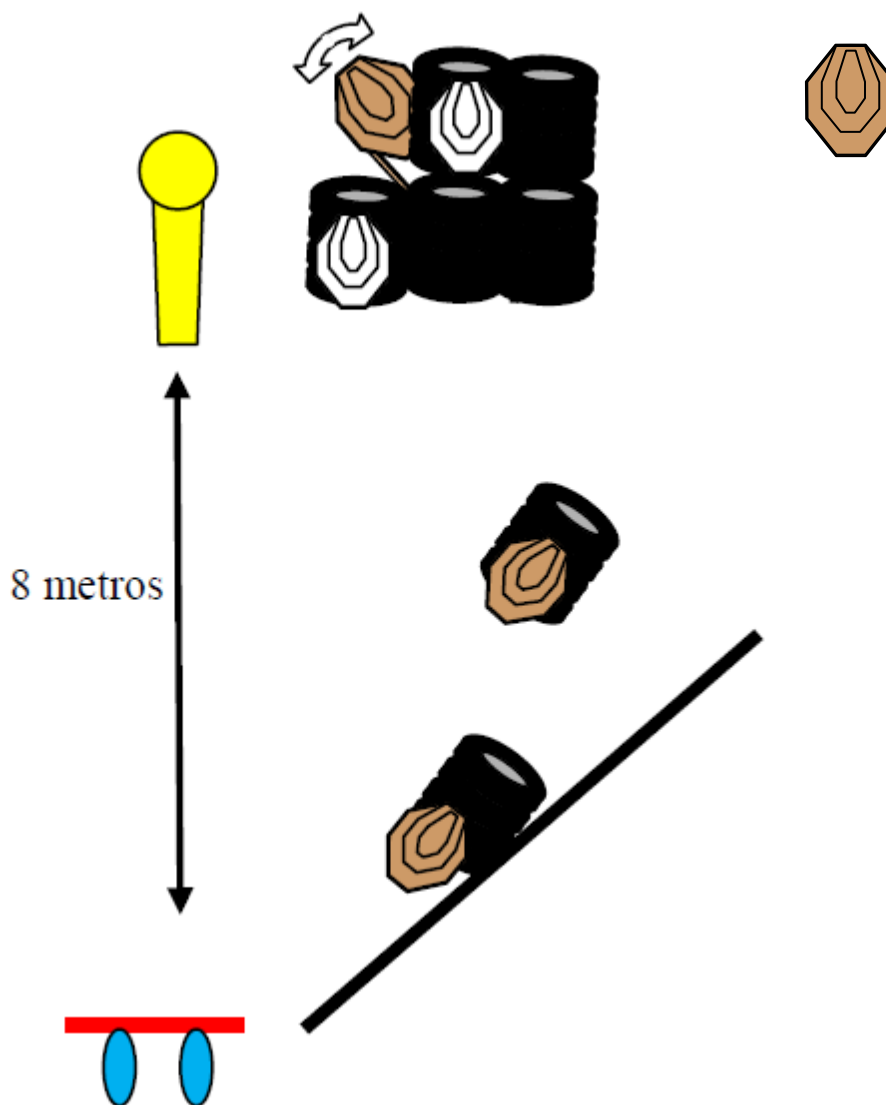
POSICION DE SALIDA: Relajado y mirando al frente con las punteras tocando la línea de salida

PROCEDIMIENTO:

Desde la posición de salida, con el arma cargada y asegura según división en la funda, a la señal audible resolver, el poper 1 activa la tarjeta móvil.

EJERCICIO

PUNTUACION: Comstock, 9 disparos, 45 puntos
BLANCOS: 4 IPSC, 1 P y 2 IPSC No Shoot
ANOTACIONES: 2 mejores por IPSC y abatir PP
INICIO-FINAL: Audible – ultimo disparo
PENALIZACIONES: según reglamento vigente



Ejercicio 8

REGLAMENTO: I.P.S.C. última edición 2012

DISEÑADOR DE EJERCICIO: Charly

POSICION DE SALIDA: Desde la ventana central con ambas manos sobre el marco de la ventana.

PROCEDIMIENTO:

Desde la posición de salida, con el arma cargada y asegura según división en la funda, a la señal audible resolver.

EJERCICIO

PUNTUACION: Comstock, 12 disparos, 60 puntos

BLANCOS: 4 IPSC, 1 PP, 3 Platos

ANOTACIONES: 2 mejores por IPSC y abatir PP

INICIO-FINAL: Audible – último disparo

PENALIZACIONES: según reglamento vigente

