

Ejercicio 1

REGLAMENTO: I.P.S.C. última edición 2012

DISEÑADOR DE EJERCICIO: Poper

POSICION DE SALIDA: Relajado y mirando al frente con las punteras tocando la línea de salida

PROCEDIMIENTO:

Desde la posición de salida elegida, con la mesa delante, el arma cargada y asegura según división en la funda, a la señal audible resolver, durante el trayecto de tendrá que abatirse los dos grupos de tarjetas IPSC con mano fuerte, hasta que llegue al siguiente punto y deposite el maletín sobre la otra mesa.

EJERCICIO

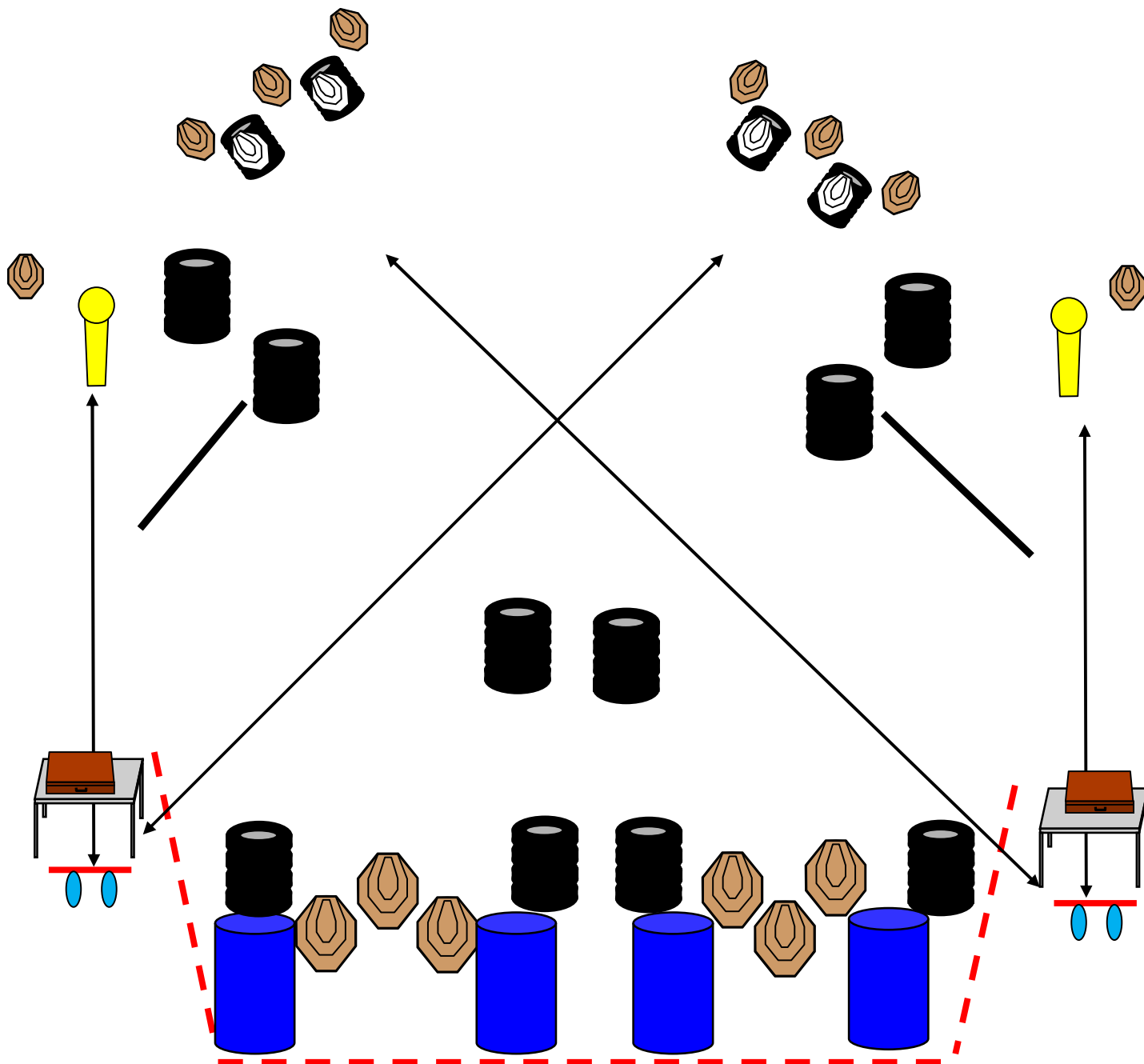
PUNTUACION: Comstock, 30 disparos, 150 puntos

BLANCOS: 6 IPSC, 8 miniIPSC, 2 P y 4 No-shoot mini

ANOTACIONES: 2 mejores por IPSC y abatir PP

INICIO-FINAL: Audible – último disparo

PENALIZACIONES: según reglamento vigente



Ejercicio 2

REGLAMENTO: I.P.S.C. última edición 2012

DISEÑADOR DE EJERCICIO: ALEX

POSICION DE SALIDA: Sentado y mirando al frente con los talones tocando las patas de la silla y manos sobre las rodillas

PROCEDIMIENTO:

Sentado con el arma en la funda descargada y todos los cargadores a utilizar sobre la mesa, a la señal audible resolver dos disparos por tarjeta y abatir el metal para puntuar. La distancia mínima para el metal la determina la silla.

EJERCICIO

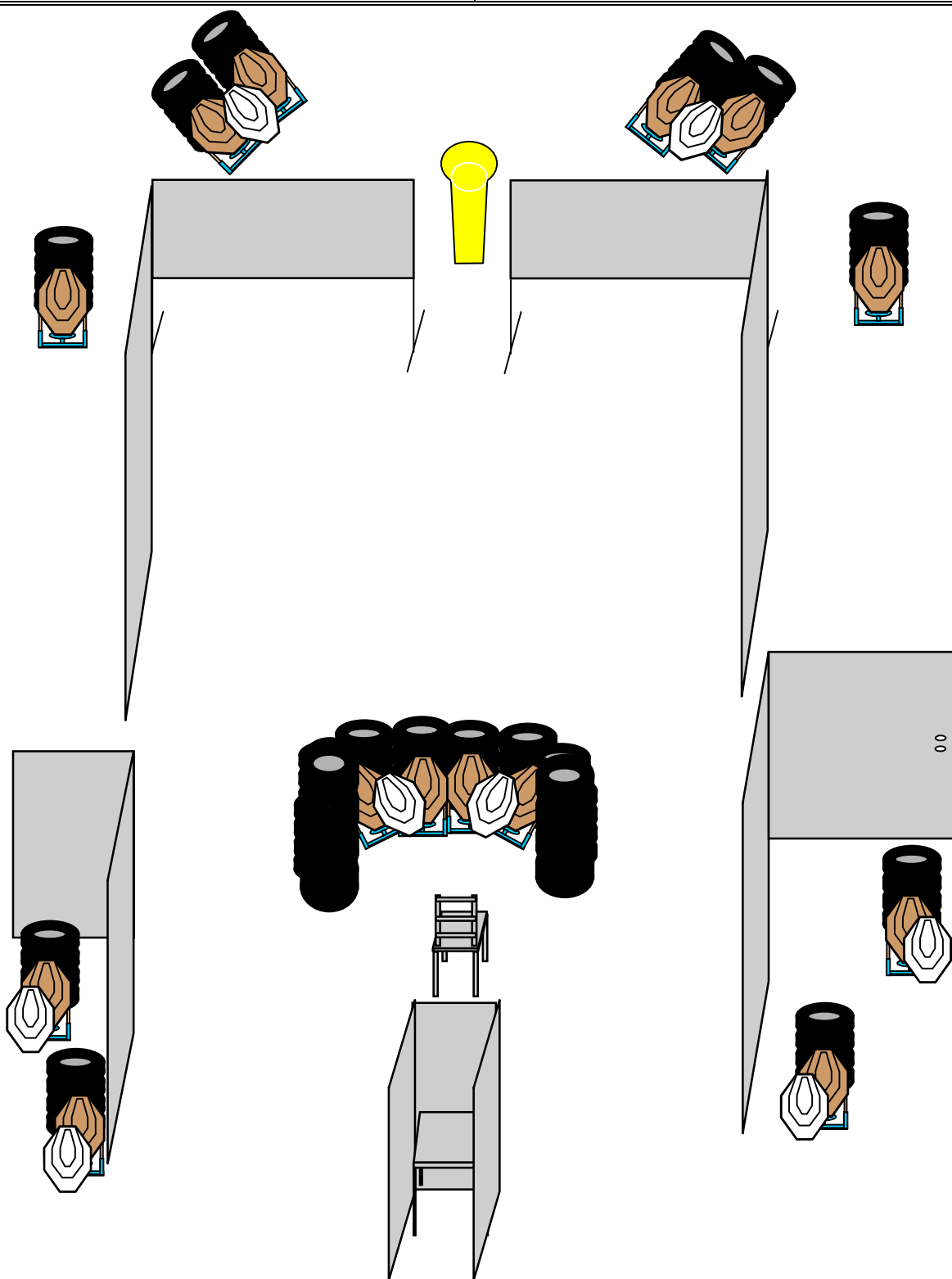
PUNTUACION: Comstock, 29 disparos, 145 puntos

BLANCOS: 14 IPSC, 1 PP y 8 IPSC No Shoot

ANOTACIONES: 2 mejores por IPSC y abatir PP

INICIO-FINAL: Audible – último disparo

PENALIZACIONES: según reglamento vigente



Ejercicio 3

REGLAMENTO: I.P.S.C. última edición 2012

DISEÑADOR DE EJERCICIO: COCO

POSICION DE SALIDA: Relajado y mirando al fondo de la galería, con las punteras tocando la línea de salida.

PROCEDIMIENTO:

Desde la posición de salida , con el arma cargada y asegurada, según división, a la señal audible resolver.

EJERCICIO

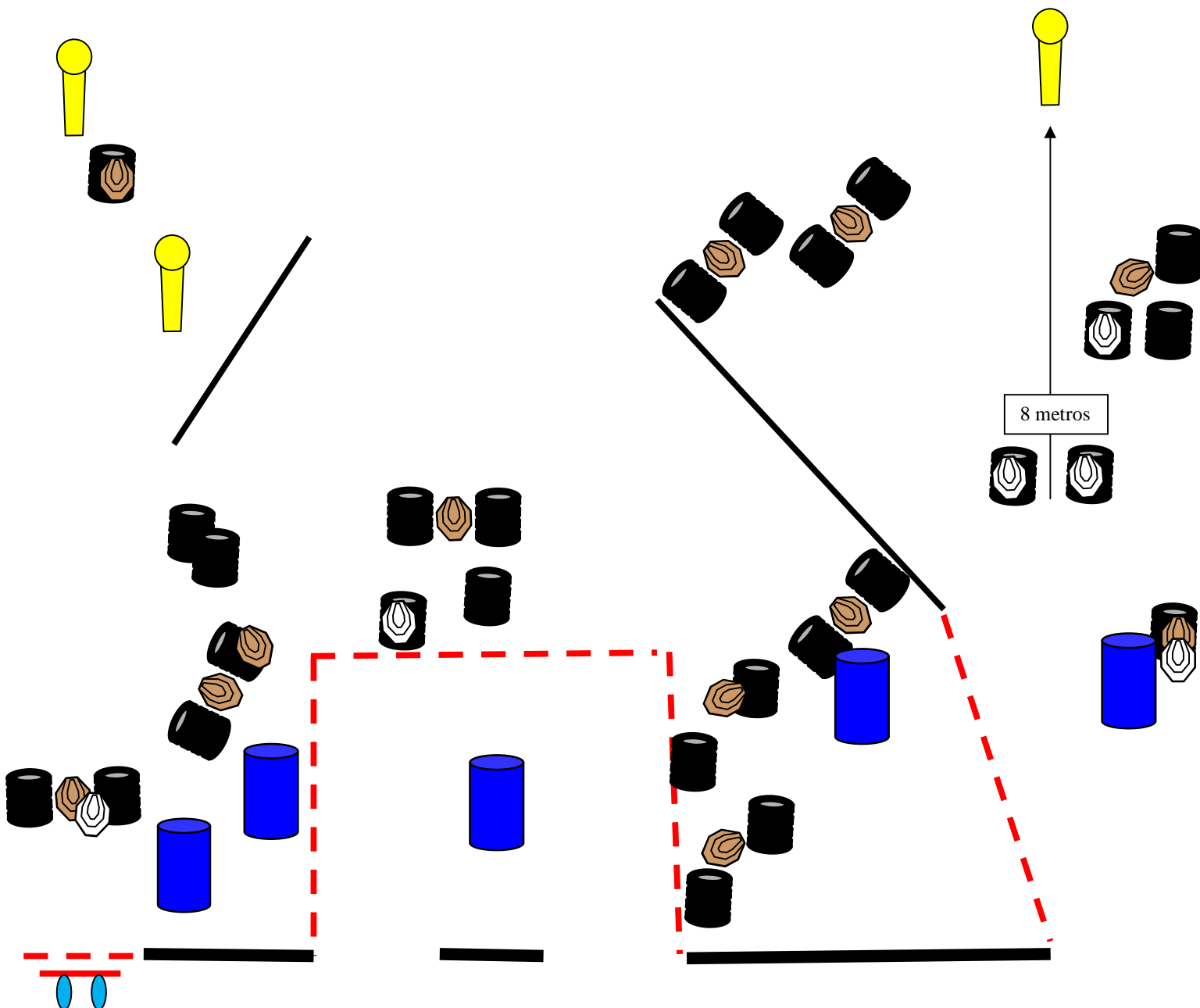
PUNTUACION: Comstock, 27 disparos, 135 puntos

BLANCOS: 12 IPSC, 3P y 6 IPSC No Shoot

ANOTACIONES: 2 mejores por IPSC y abatir P

INICIO-FINAL: Audible – último disparo

PENALIZACIONES: según reglamento vigente



Ejercicio 4

REGLAMENTO: I.P.S.C. última edición 2012

DISEÑADOR DE EJERCICIO: Charly

POSICION DE SALIDA: Relajado y mirando al frente con las punteras tocando la línea de salida A o B

PROCEDIMIENTO:	
-----------------------	--

Desde la posición de salida, con el arma cargada y asegura según división en la funda, a la señal audible resolver.

EJERCICIO

PUNTUACION: Comstock, 31 disparos, 155 puntos

BLANCOS: 12 IPSC, 2 PP, 5 Platos y 2 IPSC No Shoot

ANOTACIONES: 2 mejores por IPSC y abatir PP

INICIO-FINAL: Audible – ultimo disparo

PENALIZACIONES: según reglamento vigente

