

Ejercicio 1

TIRA DE LA CUERDA

REGLAMENTO: ÚLTIMA EDICION DE IPSC

DISEÑADOR DE EJERCICIO: NUCLEO

START POSITION: RELAJADO Y MIRANDO AL FRENTE DE LA VALLA

STAGE PROCEDURE

CON EL ARMA CARGADA Y ASEGURADA SEGÚN DIVISION, A LA SEÑAL RESOLVER. EL MOVIL SE PONDRÁ EN MARCHA AL TIRAR DE LA CUERDA, LOS PLATOS LEVANTAN UNA TARJETA PUNTUABLE, NO SOBREPASAR LAS LINEAS DE FALTA.

EJERCICIO

PUNTUACION: Comstock, 29 disparos, 145 puntos

BLANCOS: 13 IPSC, 3 No shoot, 2 platos, 1 PP

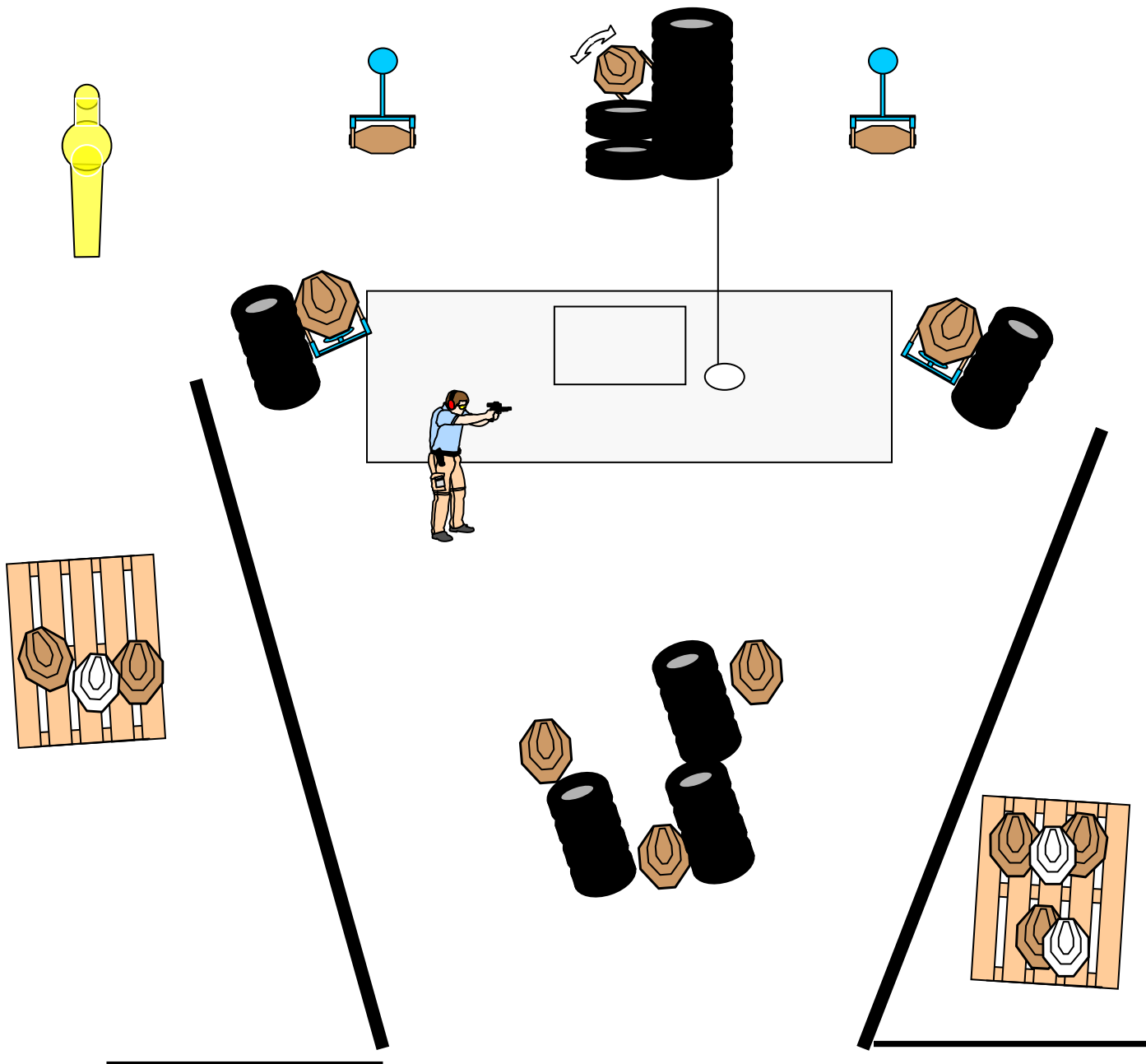
INICIO: Audible

FINALIZACION: Último disparo

PENALTIS: Error de procedimiento. -10

No-shoot. -10

Miss. -10



POSICION DE SALIDA: Desde el Box, con los brazos relajados, el arma en la funda, sin cargador ni cartucho en recámara. A la señal audible resolver.

PROCEDIMIENTO

El primer cargador a usar se pondrá sobre una de las mesas. Dos disparos a cada tarjeta, T1,T2 y T3 un (1) disparo y abatir los metales para puntuar.

PP1 activa el movil y P1 voltea una tarjeta.

T8,T9,T10,T11,T12 y T13 se tienen que disparar en equilibrio desde el tablón con ambos pies dentro, un error de procedimiento por cada disparo con algún pie fuera del mismo.

PUNTUACION

PUNTUACION: Comstock, 30 disparos, 150 puntos

TARGETS: 12 IPSC, 3 ½ IPSC, 2 PP, 1 Plato, 7 no-shoot

IMPACTOS PUNTUABLES: Dos mejores impactos

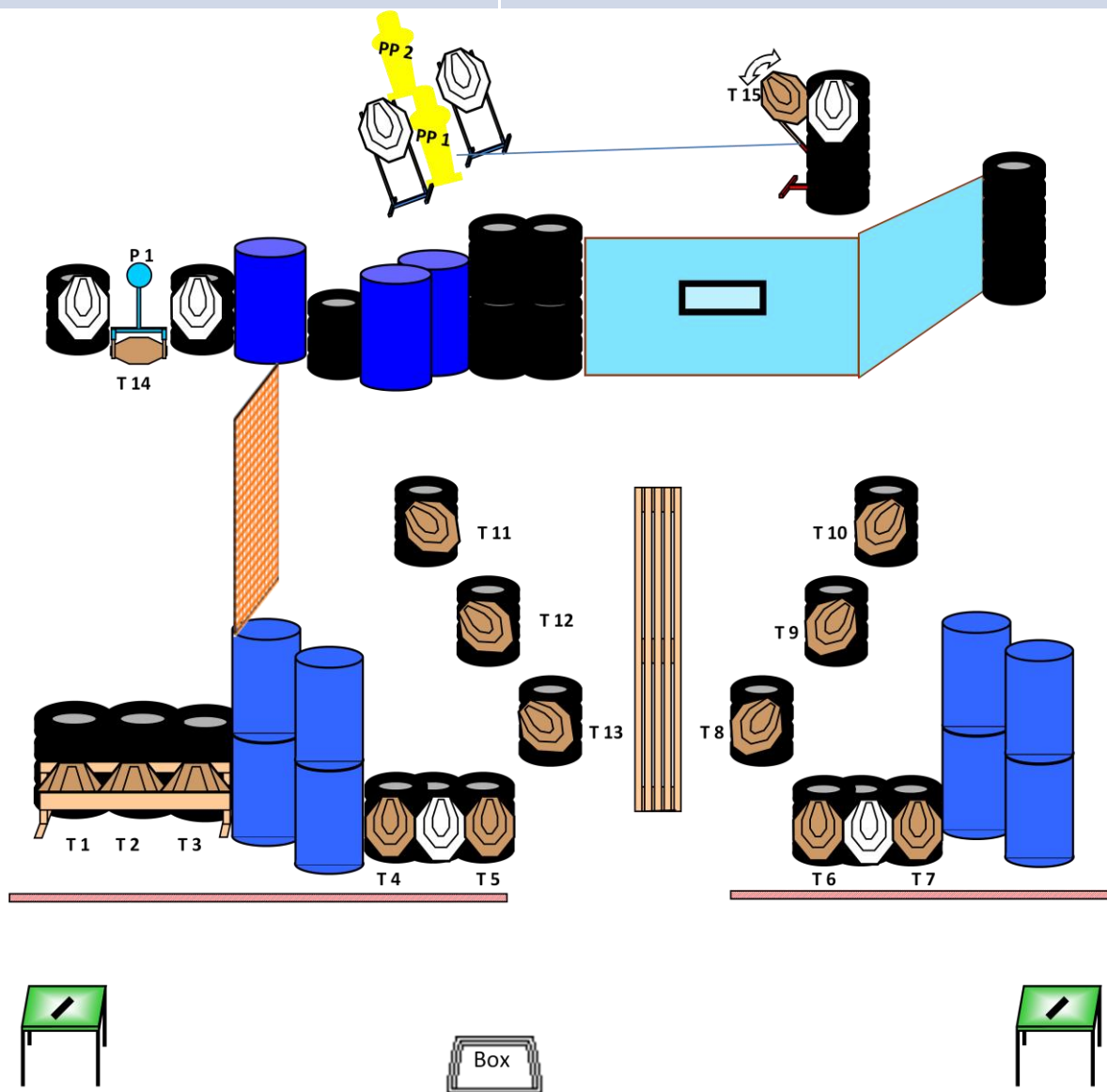
START-STOP: Audible-Último disparo

PENALIZACIONES:

Error procedimiento: -10

No-shoot hit: -10

Miss: -10



Ejercicio 3

REGLAMENTO: I.P.S.C. última edición 2012

DISEÑADOR DE EJERCICIO: COCO

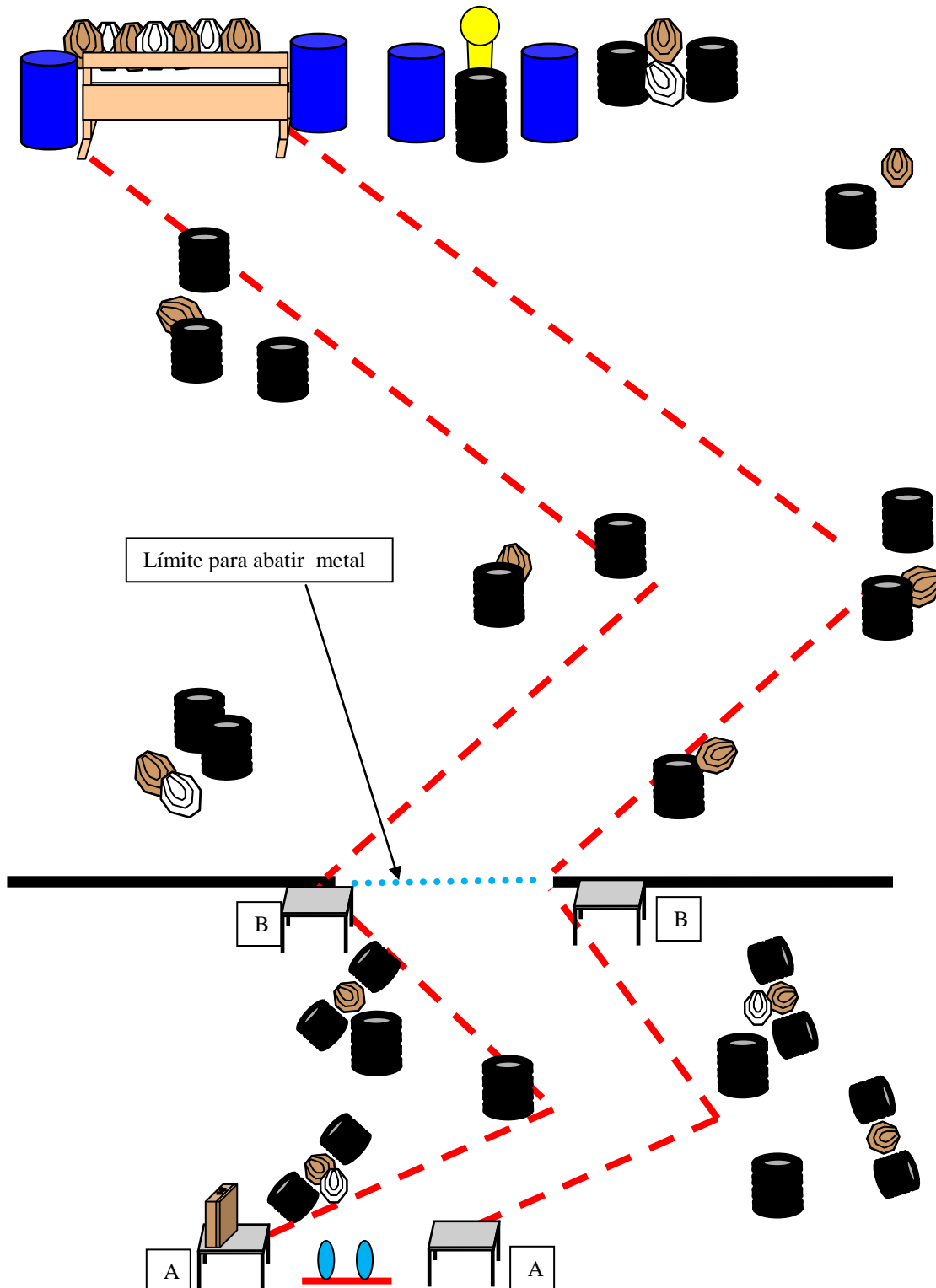
POSICION DE SALIDA: Relajado con los talones tocando la línea de salida.

PROCEDIMIENTO:

Con el arma descargada y SIN cargador insertado, a la señal audible resolver, sin sobrepasar ninguna línea de falta. El primer grupo de tarjetas, tendrán que ser resueltas con mano fuerte, teniendo que llevar el maletín/garrafa con mano débil desde la mesa elegida (A) de salida hasta la mesa de llegada (B), el metal tendrá que ser abatido antes de sobrepasar la señal marcada.

EJERCICIO

PUNTUACION: Comstock, 31 disparos, 155 puntos
BLANCOS: 15 mini IPSC, 1PP y 7 mini IPSC No Shoot
ANOTACIONES: 2 mejores por IPSC y abatir PP
INICIO-FINAL: Audible – ultimo disparo
PENALIZACIONES: según reglamento vigente



Ejercicio 4

REGLAMENTO: I.P.S.C. última edición 2012

“Solo contra todos”

DISEÑADOR DE EJERCICIO:

Jesús Sánchez

POSICION DE SALIDA: Arma cargada y asegurada según división

PROCEDIMIENTO:

Arma cargada y asegurada según división, de pie en posición relajada, enfrentado a 10 metros del PP y sin sobrepasar la línea de falta, resolver a la señal audible.

EJERCICIO

PUNTUACION: Comstock, 25 disparos, 125 puntos

BLANCOS: 12 IPSC y 1 PP

ANOTACIONES: Abatir PP

INICIO-FINAL: Audible – ultimo disparo

PENALIZACIONES: según reglamento vigente

