

Semana Táctica Solidaria: formación para recaudar fondos contra el cáncer



PALANQUEROS

La historia del mítico rifle que ayudó a la conquista del Salvaje Oeste

ARMAS CORTAS



DoubleTap .45 ACP

El fabricante estadounidense DoubleTap ha diseñado una coqueta pistola de bolsillo de doble cañón, capaz de disparar dos cartuchos del calibre .45 ACP. Su diseño recuerda a la Derringer.

AIRE COMPRIMIDO



Webley PATRIOT

La carabina de muelle más potente del sector regresa a España. Esta leyenda del aire vuelve dispuesta a seguir acumulando éxitos, sobre todo entre los amantes de la velocidad.

ENTRE PROFESIONALES



Supervivencia policial

Existen 5 factores que inciden directamente en la supervivencia policial: la actitud o preparación mental, la formación táctica, la preparación física, los conocimientos técnicos, y el equipo. ¿Y la suerte?

Cumplimos 30 años.
Celébralo con nosotros.
Descubre las últimas
novedades en
nuestra web:

www.tiendashoke.es

Síguenos en:



30

SHOKE

DEFENSA Y SEGURIDAD

www.tiendashoke.es
Juan de Urbietta, 22
28007 Madrid

info@shoke.es
Tel. 914 332 442
Fax. 915 529 822

www.tiendashoke.es
Visite nuestra tienda on-line

Fabricamos · Importamos · Distribuimos

SPRAY DE PIMIENTA
FITO DEFENSA 50
OFERTA ESPECIAL
ARMERÍAS

Con la garantía de calidad
al ser fabricado en un
laboratorio de farmacia



UNA VISITA QUE PUEDE SALVARTE LA VIDA

**Infórmate**www.armas.es/actualidad**Consulta todas las noticias**
armas.es/actualidad/noticias**Únete a nuestra Comunidad y ponte al día ...**www.armas.es/foros

La armería BlackRecon inaugura sus nuevas instalaciones de más de 600 m2 en Paiporta (Valencia)

La armería BlackRecon.com, especializada en la venta de todo tipo de productos relacionados con el tiro deportivo, la caza, el sector militar-policial y la aventura al aire libre, ha abierto las puertas de sus nuevas instalaciones, ubicadas en el polígono industrial La Mina de Paiporta (Valencia). En este nuevo recinto de más de 600



m2 comprado por el grupo Katana Red, se ha habilitado un amplio espacio para la exposición y venta directa de sus productos, lo que gracias a sus más de 150 m2 destinados a tal efecto, sitúan a la armería BlackRecon como una de las más grandes de toda Valencia.

El traslado a este nuevo centro comercial se ha visto reforzado con una mayor disponibilidad de productos para entrega inmediata, así como con un stock de más cantidad de artículos que pueden comprar o recoger los clientes directamente en la propia tienda. Además, los clientes que visiten la nueva tienda de BlackRecon podrán beneficiarse de un sistema de pago en cómodos plazos, facilitando así sus posibles compras de armas, óptica, u otros accesorios.

Como ya avanzó la propia empresa en este mismo medio hace algunos meses, el traslado a estas nuevas instalaciones obedece a la necesidad por parte de BlackRecon de ampliar su espacio dedicado a la atención al público y al almacenaje de sus productos. Y es que en poco más de 3 años, www.BlackRecon.com se ha convertido en una de las armerías y tiendas especializadas en este tipo de productos más importantes de España.

Para celebrar la inauguración de este nuevo espacio comercial, la armería BlackRecon ofrece a todos los clientes que vayan a visitar su nuevo recinto un regalo seguro*, así como unas ofertas especiales válidas durante todo este mes de junio (*válido sólo para compras en tienda superiores a 50 euro). Conoce las nuevas instalaciones de www.BlackRecon.com en la calle Planxistes, nº1, del polígono industrial La Mina de Paiporta (Valencia).

Fabarm STF: Nueva escopeta táctica con culata plegable y cañones de varios tamaños



La casa Fabarm presenta su nueva línea de escopetas tácticas Fabarm STF. Con el modelo STF 12 COMPACT 11 como versión más destacada, esta nueva colección se caracteriza por contar con una práctica culata plegable, un amplio raíl Picatinny con miras de tipo Ghost Rings fácilmente desmontables, y varios largos de cañón que permiten configurar el arma al gusto de cada usuario. Según ha anunciado su propio fabricante, la Fabarm STF 12 se va a comercializar en 3 configuraciones distintas: Short, Compact, y Pistol Grip. Más información en www.ardesa.com

Ruger anuncia el lanzamiento de una nueva versión Predator para su rifle Ruger American



El fabricante estadounidense Ruger ha confirmado la disponibilidad a partir de este mes de junio del nuevo fusil Ruger American en su versión Predator. Este nuevo rifle cuenta con las mismas características que han dado gran fama a su modelo American, más el añadido de una culata sintética en color verde musgo, un cañón roscado, así como una base Picatinny fabricada en aluminio y montada de serie sobre su acción de cerrojo. Este fusil saldrá inicialmente a la venta en 6 calibres: .223 Rem, .204 Ruger, .22-250 Rem, .243 Win, 6.5 Creedmoor, y .308 Win. Más información en www.ruger.com

SHOKE pone a la venta un pack especial compuesto por 10 grilletes de lazo de un solo uso

El Grupo de Empresas SHOKE oferta un pack de 10 unidades de su conocido grillete de lazo de un solo uso. Estos grilletes están especialmente diseñados para ser utilizados por los Cuerpos y Fuerzas de Seguridad del Estado y los profesionales de la Seguridad. Este cordón forma dos lazos, de manera que con un sencillo movimiento se consigue la inmovilización del individuo. Los grilletes de lazo ofrecen una gran seguridad, ya que no se pueden romper con los dientes y se necesita una herramienta de corte para retirarlos. Además, con este lazo de seguridad el agente no tiene que recuperar sus grilletes al hacer entrega del detenido. También son útiles para evitar contagios, ya que son de un solo uso, y dado que apenas pesan ni ocupan espacio, permiten llevar varios grilletes a la vez.



Para su aplicación, basta con introducir las manos de la persona a inmovilizar en ambos lazos hasta la altura de las muñecas. Sujetando la corredera que incluyen, se tira con fuerza hasta estrechar los lazos alrededor de las muñecas del detenido, de tal forma que éste queda sujeto, ya que los dientes interiores de la corredera no permiten al lazo volver hacia atrás. Estos grilletes sólo pueden quitarse utilizando un cortador. En SHOKE disponen de 3 tipos de cortadores personalizados:



- Cortadores para Policía Nacional y Guardia Civil: herramienta corta lazos y grilletes fabricados en plástico de alta resistencia, que sirven a su vez para la regulación de varias fundas. Disponibles en varios colores, poseen el escudo del Cuerpo Nacional de Policía o de la Guardia Civil serigrafiado.
- Cortador para un solo uso: corta lazos y grilletes fabricado en plástico de alta resistencia. Sirve a su vez para la regulación de varias fundas. Ideal para llevar en la cartera.
- Cortador Shoke: Disponible en varios colores. Posee el logo Shoke serigrafiado.

Más información y venta en www.tiendashoke.es o en el teléfono 914332442.

NiteSite presenta sus nuevos equipos de visión nocturna adaptables a visores y telescopios terrestres

La firma británica NiteSite presenta sus nuevos equipos de visión nocturna adaptables a visores y también a algunos telescopios para observación. Diseñados y fabricados en



Ingllaterra, estos nuevos sistemas de visión nocturna permiten seguir utilizando la óptica existente sin ningún ajuste adicional. Se instalan en menos de 60 segundos y ofrecen una clara y cómoda visión en su pantalla a color (visión diurna) e imágenes claras y brillantes en condiciones de oscuridad absoluta (visión nocturna). Además, todos estos equipos NiteSite funcionan con temperaturas de entre -20° y 60°C. Los nuevos modelos son 4: el Viper NiteSite, con visión nocturna de 0 a 100 m; el Wolf NiteSite, de 0 a 300 m; el Eagle NiteSite, con visión nocturna hasta 500 m; y el Spotter Xtreme, un visor nocturno para el telescopio terrestre. Más en www.zasdar.com

¿Una funda para portar nuestra arma corta mientras hacemos running? Aquí está la DeSantis Stowaway

El prestigioso fabricante estadounidense de fundas para arma corta DeSantis presenta una novedad internacional: su funda Stowaway, diseñada específicamente para aquellas mujeres aficionadas al running que desean practicar su deporte favorito sin tener que dejarse el arma en casa. Esta funda es completamente ambidiestra, ajustable, y permite portar diferentes modelos de arma corta de pequeño y mediano tamaño. La funda DeSantis Stowaway está fabricada en neopreno acolchado y su diseño facilita una amplia regulación, para adaptarse así fácilmente al torso femenino. Su precio en Estados Unidos ronda los 35 dólares. Más en www.desantisholster.com



Armas sin papeles

En la jerga habitualmente utilizada por los aficionados a las armas y al tiro deportivo, se emplea el término arma sin papeles cuando se hace referencia a un arma que no está registrada legalmente, o lo que es lo mismo, que carece de documentos o "papeles" que acrediten y especifiquen su procedencia. En nuestro actual mercado armero, a la hora de comprar un arma de fuego en un establecimiento habilitado como armería, es necesario que el comprador presente su DNI y su licencia de armas en vigor, de tal forma que se genera una guía de pertenencia que documenta y acredita que dicha arma pertenece a ese mismo comprador. Cada arma tiene además un número de serie que ofrece información acerca de su origen, su fabricante, y su o sus propietarios (en caso de que hayan sido varios los que la han tenido documentada en su poder). Pues bien, todo este sistema legalista que regula la obtención de un permiso de armas y la posterior compra de cualquiera de estas herramientas de fuego, desaparece por completo en lo que se conoce como mercado negro. Aquí, rigen otras normas, mucho más laxas, y en las que quien manda es el poderoso caballero don dinero. Precisamente de este mercado negro armamentístico, el cual se mueve como pez en el agua al margen de la ley, proceden la gran mayoría de armas de fuego con las que se cometen (afortunadamente pocos) los crímenes y delitos violentos que tienen lugar en nuestro país. La más reciente muestra la encontramos en el mediático suceso de León, donde la presunta o presuntas asesinas de la presidenta provincial Isabel Carrasco, cometió su asesinato con un arma sin papeles comprada en el mercado negro. Según los últimos

informes publicados hasta la fecha de cierre de esta edición, la presunta asesina de Isabel Carrasco, Montserrat González, reveló a la policía que el arma con el que acabó con la vida de la presidenta de la Diputación de León fue un revólver Taurus del calibre .38 Special adquirido fuera de los habituales cauces legales. Para más señas, la acusada admitió que el vendedor del revólver fue un toxicómano que le cobró 2.000 euros por esta arma de tambor. Un arma sin papeles que por cierto parece estar "limpia", es decir, que según los análisis balísticos de la Policía Nacional, ese revólver en cuestión no se habría utilizado en ningún otro acto delictivo. Lógicamente, este Taurus del .38 tenía el número de serie borrado, para eliminar así cualquier indicio sobre su origen o procedencia.

Visto lo visto, a la presunta asesina Montserrat González le bastó con tener la siempre difícil voluntad de matar y contactar con el mundo del hampa para conseguir por 2.000 euros un arma con la que cometer el crimen que tenía en mente desde hace algunos años. Parece fácil, ¿no? Si de verdad lo es, ¿por qué no se controla más este ilegal mercado negro al que presuntamente se accede de forma tan sencilla?, ¿por qué las autoridades policiales no centran su foco y ponen todos sus esfuerzos en controlar estos puntos de circulación ilegal de armas de fuego? Hasta ahora, parece que la vigilancia y el control más férreo y absoluto sólo afecta a los tiradores deportivos, cazadores, coleccionistas y demás propietarios legítimos de armas de fuego. Por cierto, unas armas, estas sí con papeles, con un índice de criminalidad muy bajo. Dirección Armas.es

En el blanco

Si tan fácil es comprar un revólver en el mercado negro, ¿por qué no se vigila más?

Índice



Pág. 4 a 11

Acción de palanca

Un repaso a la historia de estos míticos rifles nacidos en EEUU




ARMAS HISTÓRICAS

Webley-Fosbery.....Pág. 15

El revólver semiautomático Webley-Fosbery es una centenaria arma del calibre .455 cuya principal característica es el peculiar zigzag de su tambor.

ACCESORIOS

Walther PRS.....Pág. 28-29



Walther demuestra con esta nueva gama de visores PRS (Precision Rifle Scope), que no sólo sabe fabricar excelentes armas de fuego, sino que también posee una cuidada gama de óptica para caza y tiro deportivo. Y lo mejor, a un precio muy atractivo.



ENTRE PROFESIONALES

En la línea de fuego.....P. 26-27

"En la línea de fuego: La realidad de los enfrentamientos armados" es el nuevo libro escrito por el agente Ernesto Pérez Vera y el psicólogo Fernando P. Pachó. Una lectura muy recomendable.

armas.es

Edita: Com-Bat Network, SL
www.com-bat.net

Contacto: 96 151 25 50
info@armas.es

Imprime:
Mediterráneo Proceso Gráfico, SL

Colaboraciones:
armas@armas.es

Publicidad:
publicidad@armas.es
96 151 25 50

Versión online:
www.armas.es

Depósito legal:
V-5064-2007

Número:
54 - Año 2014

Reservados todos los derechos, se prohíbe la reproducción total o parcial por ningún medio, electrónico o mecánico, incluyendo fotocopias, grabados o cualquier otro sistema, de los artículos aparecidos en este número sin la autorización expresa por el titular del copyright. Armas.es no se hace responsable de las opiniones vertidas por sus colaboradores en este periódico.

Distribuidores de:

- Kelbly's
- FMR-Unique
- March-Deon
- Nightforce
- Sierra Bullets
- Berger Bullets
- Jewell
- Bell and Carlson
- Redding
- Wilson
- Seb-Coax
- AIM Field Sport

Armería Calvete.com

Especialistas en tiro deportivo y recarga

Rifles de palanca

Las primeras armas de fuego 100% americanas

Rafa Fernández (Armas.es)

Los Estados Unidos de América son a día de hoy el mayor fabricante y consumidor de armas de fuego de todo el planeta. Su cultura armamentística, amparada en su famosa Segunda Enmienda, que da derecho a todo ciudadano estadounidense a poseer legalmente su propia arma de fuego, favorece toda esta devoción de millones de norteamericanos en torno a cualquier herramienta, de acero o de polímero, capaz de disparar un cartucho a alta velocidad y a largas distancias. Sin embargo, a pesar de ser los auténticos reyes de la pólvora y las armas de fuego, muy pocos tipos de armas tienen sus raíces en el país de los yanquis. De hecho, prácticamente apenas hay un modelo de rifle cuya concepción sí que puede considerarse 100% norteamericana. Nos referimos al fusil de palanca, popularmente conocido como "palanquero", y cuyo destacado papel en la dura conquista del Lejano Oeste contribuyó a catapultarlo como uno de los iconos de la cultura popular estadounidense. Tanto es así que podría decirse que, de todos los diseños de rifles existentes en la actualidad, de cerrojo, semiautomáticos, monotiros, express... ninguno es tan genuinamente americano como el rifle de palanca.

Los orígenes del fusil de palanca, o lever action rifle en su acepción inglesa original, se remontan aproximadamente a mediados del pasado siglo XIX, cuando estas armas empezaron a verse por vez primera en manos de unos pocos soldados que participaron en la Guerra Civil americana, en las batallas contra las fieras tribus indias, o incluso en los primeros lances de caza mayor acaecidos en el norte de América. Precisamente, la fusión de este tipo de rifles con la actividad cinegética propició que durante muchos años, en el país de las barras y estrellas el uso del término "rifle de caza mayor" se



De diseño genuinamente americano, el rifle de palanca es en esencia un arma práctica, espartana, en la que prima la funcionalidad por encima de cualquier otro componente ornamental.

equiparara con la imagen de un fusil palanquero. Las especiales dimensiones y características de este tipo de rifle lo convirtieron en una herramienta idónea para la caza a lomos de un caballo, así como para recechar en los profundos y espesos bosques americanos. En el primer caso, la apuesta fue posible gracias al liso cajón de mecanismos que presenta el palanquero, el cual permitía un enfunde y desenfunde rápido y sencillo de la silla de montar; mientras que en el segundo caso, la razón del éxito de este diseño armamentístico estribaba en su ligereza y reducidas dimensiones.

Como decimos, la propia esencia del rifle de palanca denota que está fabricado pensando en el cazador americano. Su concepto y diseño poco tienen que ver con el tradicional rifle de caza de corte europeo, de

líneas más cuidadas y elegantes, con grabados en el cajón de mecanismos, y con una culata y un guardamanos más trabajados. El rifle de palanca es en esencia un arma práctica, espartana, en la que prima la utilidad por encima de cualquier otro componente ornamental. Un arma destinada a grandes trayectos (de ahí su ligereza y su tamaño compacto), tanto a pie como a lomos de un caballo, y que al introducirse entre matorrales, espinos y ramas de densos bosques, el cazador no esté tan pendiente de un posible arañazo en sus piezas nobles, como sí de abatir al animal al que está acechando.

Lo cierto es que, a pesar de sus bondades, la "Magnum manía" reinante en nuestra actualidad venatoria ha ido dejando un poco de lado el uso de este tipo de rifle para caza mayor; aunque quienes verdaderamente aman su peculiar sistema de acción y no persiguen tanto realizar un disparo tan lejano y potente, como acechar a su pieza y abatirla desde una distancia más cercana, todavía siguen apostando por este clásico diseño.



Acción de palanca de un rifle Winchester M1894 en posición abierta.

¿Un origen ligado a S&W?

Si realizáramos una pequeña consulta entre nuestros lectores acerca del inventor original del rifle de palanca, a buen seguro que la mayoría de los encuestados citaría a la casa Winchester como respuesta principal. Sin embargo, el origen de este tipo de fusil no pertenece exclusivamente a la compañía que sí popularizó su fabricación. En concreto, fue la precoz Volition Repeating Rifle la primera compañía que obtuvo la patente de este tipo de rifle. Corría el año 1848, y aquel primer diseño atribuido a Walther Hunt, resultó tener una acción tan compleja de producir que jamás llegó nunca a fabricarse. Poco después, la Robbins & Lawrence Company compró los derechos de la patente, fabricó varios prototipos con esta acción de palanca manual y un cargador tubular debajo del cañón, pero ni por esas. La empresa tampoco tuvo el éxito deseado y acabó cerrando sus puertas en 1852. A raíz de esta situación, fueron Horace Smith y Daniel Wesson, padres a posteriori de la afamada compañía Smith & Wesson, quienes compraron nuevamente la patente de la acción de palanca y quienes junto a un pequeño grupo de inversores, entre los que también se encontraba el importante apoyo financiero de Oliver F. Winchester, fundaron en 1855 la compañía Volcanic Repeating Arms. De nuevo, el fracaso empresarial acompañó a la recién creada firma, empeñada en utilizar este sistema de palanca para accionar un arma corta, y el grupo inversor se deshizo rápidamente. Smith y Wesson pusieron sus miras en lo que más

En el blanco

Aunque EEUU es un país de rifles, sólo el palanquero es original de los yanquis



Algunos modelos, como este 94 AE siguen fabricándose en la actualidad, más de 120 años después de su nacimiento. En su configuración, se intentan respetar los patrones que recuerdan a los rifles del Lejano Oeste, como su culata recta o su cargador prolongado hasta la boca del arma.



Compacto y ligero, el fusil de palanca está pensado para grandes trayectos, tanto a pie como a lomos de un caballo.

BR TU ARMERÍA *Especial rececho a larga distancia*



PACK ARDESA OUTFITTER
550,00 €

Rifle monotiro
+ visor Nikko Stirling
Nighteater 8-32x44
+ anillas

PACK BAIKAL IZH-18MH
499,00 €

Varios calibres disponibles



Pack Marlin X7: Rifle + visor + monturas + chaleco

Marlin Rifle de caza Marlin X7
+ visor Nikko Stirling 1-4CM Eurohunter Ret. 4A
+ chaleco reflectante Nikko Stirling
+ anillas McStar
+ bases Warne **625,00 €**



Rifle AR Smith&Wesson M&P15

Calibre: 300 Blackout / 300 Whisper



Oferta: 1.278,75 €

Con cañón de 16" de estrías 5R y paso 1 en 7,5". Equipado con culata retráctil CAR de 6 posiciones. Peso: 2.850 g.

Rifle Merkel SR1 JAGD

Calibres: 30.06 - 300WM - 8x57 - 9,3x62
7x64 - 7mm RM



Oferta: 1.464,10 €

Semiautomático con cargador para dos cartuchos. Madera noble. Alza de batida.

Rifle Merkel EXPRESS 140/141/160

Calibres: 8x57IRS - 9,3x74R
375HH



Desde: 3.895,00 €

Excelente rifle paralelo express con cierre estilo Greener. Doble disparador. Con maderas nobles.

Rifle Merkel KR1 Stándard

Calibres: 30.06 - 9,3x62



Oferta: 1.393,85 €

Cabeza de cerrojo rotatoria con 6 tetones, con ángulo de apertura corto. Seguro de tres posiciones. Disparador combinado.

Rifle Express HAENEL 811

Calibres: 9,3X74R y 8x57IRS



Oferta: 1.885,58 €

Rifle Express Superpuesto de gran robustez. Culata de nogal con carrillera tipo "Bavarian"

Rifle Merkel K3

Calibres: .270 - .243 - 7mm RM
.308



Desde: 2.144,39 €

Rifle monotiro de excelente calidad disponible en diversos acabados, maderas y grabados de caja de mecanismos.

Rifle Steyr Mannlicher CLASSIC

Calibres: .243 Win - .270 Win.
30-06 - 9,3x62




Consultar Precio
96 151 56 18

Rifle de caza de alta fiabilidad, extrema seguridad, máxima precisión y confortabilidad. Equipado con el cerrojo Mannlicher SBS

Pack Rifle Remington 783 + visor 3-9x40

Calibres: .270 Win - 30-06
.308 Win - 7RM



Oferta: 656,00 €

Compuesto por el rifle de cerrojo Remington 783 + un visor Tasco 3-9x40 + anillas ancho weaver + bases Warne

Rifle Savage AXIS XP + visor 3-9x40

Calibres: .243 Win - .270 Win
.30-06



Oferta: 628,00 €

Rifle de cerrojo culata sintética de color negro y cañón pavonado negro de 56 cm. Peso: 2,9 kg. Cargador extraíble para 4 cartuchos.

Rifle Mossberg ATR + visor 3-9x40

Calibres: .270 Win - .308 Win
.30-06



Oferta: 568,50 €

Rifle de cerrojo con visor 3-9x40. Cañón flotante de 55,8 cm. Culata sintética. Peso: 2,8 kg.

Pistola Steyr M-A1



Oferta: 444,00€
PVP: 581,00€

Calibre 9mm Parabellum. Miras trapezoidales. Capacidad de carga: 14+1. Peso: 766 gramos.

Pistola TAURUS PT92B5



Oferta: 299,95€

Calibre 9mm Parabellum. Alzas metálicas. Capacidad de carga: 15+1. Peso: 950 gramos.

Pistola CARACAL SV Full



Oferta: 525,00€

Calibre 9mm Parabellum. Cañón de 104mm. Capacidad de carga: 15. Peso: 750 gramos.

Pistola HK USP Compact



Oferta: 551,22€

Calibre 9mm Parabellum. Doble acción. Capacidad de carga: 13+1. Peso: 645 gramos.



Consulta www.blackrecon.com para más productos o llama al 961 515 618, Lun-Vie de 9:30 a 14.00 y de 15:00 a 18:30. Gastos de envío desde 4.95€, envío de armas 7,95€. Envío gratuito en pedidos superiores a 88€ (consulte condiciones). Precios con IVA incluido. Ofertas válidas hasta fin de existencias y/o salvo error tipográfico.

adelante acabaría convirtiéndose en toda una prolífica dinastía de armas de tambor, mientras que Oliver Winchester compró los derechos accionariales del resto de propietarios.

En este punto, el propio Oliver Winchester, quien había cosechado una gran fortuna gracias a un negocio dedicado a la fabricación de ropa de caballero en New Haven (Connecticut), tomó 3 trascendentales decisiones: cambiar el nombre a la compañía, rebautizándola como New Haven Arms Company; trasladar la fabricación de las armas a esta misma localidad; y colocar al diseñador armamentístico Benjamin Tyler Henry como jefe de taller, encargándole la misión de mejorar el diseño de palanca de la anterior compañía (Volcanic

En el blanco

Oliver Winchester y Benjamin Henry fueron los padres del primer buen palanquero

Repeating Arms). El resultado de esta acertada política empresarial se plasmó en el popular rifle Henry de palanca, aparecido en escena por vez primera en 1860, y que sirvió en manos de unos pocos soldados yanquis durante la Guerra Civil. Muy pronto, el rifle Henry saboreó las mieles del éxito, apoyándose en dos pilares fundamentales: la adopción de un nuevo cartucho metálico del calibre .44, más potente y veloz que los calibres experimentales que hasta ese momento habían alimentado a las primeras armas de palanca, y capaz de competir en cuanto a resultados balísticos con los rifles monotiro de la época; y la introducción de notables mejoras internas en el "alma" del rifle, como un nuevo sistema de percusión o un extractor automático para las vainas servidas. Otro fusil de palanca, en este caso el modelo Spencer, también emergió en ese mismo año 1860, aunque su producción resultó también muy escasa, al tener un mecanismo de acción bastante más complejo que el de los modelos de Volcanic y Henry, debido a que tenía el cargador tubular en vez de debajo del cañón, en la parte trasera de la culata.

Tras el fin de la Guerra Civil americana entre los Unionistas (Norte) y los Confederados (Sur), la New Haven Arms se convirtió en la popular Winchester Repeating Arms Company. Bajo esta



El gusto por las armas tácticas también ha acabado salpicando a un diseño tan tradicional como el rifle de palanca. Como ejemplo, este Mossberg 464 SPX en calibre .30-30 con culata sintética.



También la customización y personalización de diferentes acabados y componentes afecta a los palanqueros. Sobre estas líneas una muy bonita versión custom del Marlin 336 con pintura Cerakote mate.

nueva denominación comercial nacería el primer rifle de repetición de la casa Winchester, el Modelo 1866, el cual no era más que una versión mejorada del primer rifle de palanca Henry. En este sentido, la principal mejora del Winchester 1866 con respecto a su predecesor estribaba en la incorporación de un nuevo tubo de carga, diseñado y patentado por Nelson King, un trabajador de la recién renombrada compañía de Connecticut. Dicho tubo de carga, más sólido y resistente que los anteriores, incrementaba de forma notable la fiabilidad del arma. El Winchester M1866 también presentaba un nuevo sistema de alimentación, ubicado en forma de ventana lateral en la parte derecha del cajón de mecanismos del rifle. Aun así, estos dos cambios no serían lo suficientemente significativos como para hacer del Modelo 1866, recordemos el primer rifle nacido bajo el sello comercial de Winchester, un fusil de leyenda. Habría que esperar por

tanto 7 años más para que por fin apareciera una de esas armas que se acabaría convirtiendo en el rifle por excelencia del cowboy americano. Nos referimos, cómo no, al rifle Winchester Modelo 1873.

Un rifle de película

"The gun that won the West" (el arma que conquistó el Oeste). Con este apelativo se conoce hoy en día al Winchester Modelo 1873, un rifle de leyenda que permanece muy vivo en el imaginario de todo aficionado a las armas que se precie. De hecho, si cerráramos los ojos y pensáramos en un rifle de la casa Winchester, posiblemente nos vendría a la cabeza la imagen del Modelo 1873. Símbolo de la cultura "pop" estadounidense, su enorme fama se debe en gran parte a la industria de Hollywood, quien con sus innumerables Westerns contribuyó enormemente a difundir la imagen de este legendario rifle. De hecho, cuesta recordar al mítico actor John Wayne tratan-



Antiguo cartel publicitario de la película estadounidense "Winchester 73", cuyo protagonista principal es cómo no el rifle que lleva su nombre.

do de impartir justicia o luchando contra los indios nativos en el Salvaje Oeste alejado de su palanquero Winchester. Aun es más, la popularidad de este rifle llegó hasta el punto de que la industria cinematográfica estadounidense le dedicó su propia película: "Winchester 73", un film del año 1950 protagonizado por otro cowboy de leyenda, el genial James Stewart.

El enorme éxito que el Winchester M1873 cosechó en su época se debió a su atrevida apuesta por el calibre .44-40. Esta contundente munición de fuego central era la más potente del momento y fue la elegida por Colt para alimentar su revólver de simple acción en 1878. Así, el cowboy de la época tenía a su disposición un binomio espectacular: por un lado, un arma corta de grueso calibre para defensa personal; y por otro, un rifle de palanca del mismo calibre para cazar y protegerse con disparos más precisos y a más largas distancias. El Modelo 1873 también se fabricó en otros calibres, como el .38-40 o el .32-20, aunque ninguno de ellos tuvo ni mucho menos la misma repercusión que la versión original en .44-40. Los primeros cajones de mecanismos del M1873 eran de hierro, y no se sustituyó este material por el acero hasta el año 1884. Asimismo, también es importante destacar que la casa Winchester ofreció su Modelo 1873 en tres configuraciones distintas: la Sporting Rifle con cañón de 24", la versión carabina con cañón de 20", y la versión mosquetón para uso militar con cañón de 30".

Una munición potente, un diseño compacto, y un accionamiento fiable y rápido (el M1873 era capaz de disparar un nuevo cartucho en menos de 3 segundos) ayudaron



El éxito que el Winchester M1873 cosechó en su época se debió a su apuesta por el calibre .44-40.



El actor James Stewart en plena secuencia de "Winchester 73" armado con este popular palanquero.



BLACKRECON

FUSILAMOS LOS PRECIOS

Es hora de cambiar de funda!!

Uncle Mike's PRO-3
Funda de servicio de Triple retención.
Fabricada con nylon Kodra y Kydex.



Oferta:
69,75€

Uncle Mike's PRO-3 Slim
Funda de servicio de Triple retención. Con
nylon Kodra y Kydex. Diseño "slim" o fino



Oferta:
93,63€

Vega Holster VKD8 Nivel II
Fabricada con polímero de alta resistencia.
Pieza de retención en el cañón.



Oferta: **54,95€**
PVP: 69,95€

Blackhawk SERPA CQC Sportster
Color Negra. Fabricada en polímero de alta
resistencia. Sistema de retención activo.



Oferta:
36,63€

Blackhawk SERPA Nivel 2
Funda de servicio con autobloqueo Nivel 2.
Extracción rápida y natural. Fibra de carbono.



Oferta: **89,88€**

Blackhawk SERPA Nivel 3
Con 3 niveles de retención. Polímero de alta
calidad y resistencia. Extracción rápida y
natural del arma. Color negro mate.



Oferta: **63,42€**
PVP: 123,50€

Blackhawk SERPA Verde oliva
Funda táctica de pernera Blackhawk SERPA.
Nivel 2. Color verde oliva.



Oferta:
140,88€

Uncle Mike's Kydex Belt nivel 1
Fabricada con kydex, un material muy
resistente y ligero. Disponible para varios
modelos de armas. Color negro.



Oferta:
18,63€

Funda paddle Uncle Mike's
Fabricada con nylon Kodra de alta
resistencia. Funda de porte oculto adaptable
a diversas posiciones. Ajustable al cinturón.
Color negro.



Oferta:
37,38€

IMI Defense CCH
Funda interior para pistolas estándar y
compactas. De polímero con pinza para el
cinturón. Disponible en varios colores.



Oferta: **25,00€**

IMI Defense Funda SH
Con Pala rotatoria + Cinturón. Garantía 100%
de por vida. Botón de desenfunde ergonómico
y fiable



Oferta: **35,96€**
PVP: 39,95€

Vega Holster VKF8
Funda de extracción rápida fabricada en
polímero termo moldeado. En color negro.
Incluye 2 pinzas de sujeción.



Oferta: **31,95€**
PVP: 39,95€

Vega Holster nivel II VKS8 Short
Funda bikini nivel II. Funda profesional de
polímero Kydex termo-moldeado de alta
resistencia. Incluye dos sistemas para el dinto



Oferta: **44,95€**
PVP: 59,95€

IMI nivel III
Funda IMI nivel 3 para HK USP Compact y
Glock 17-19.



Oferta: **55,76€**
PVP: 61,95€

Vega Holster nivel IV VKT8
Funda antihurto de uso profesional fabricada
con polímero termo-moldeado. Disponible para
usuarios diestros y zurdos.



Oferta: **59,95€**
PVP: 69,95€

Safariland 6377 ALS nivel II
Funda de pañano de polímero de alta
resistencia. Color negro mate. Con anclaje
especial para el cinturón de servicio.



Oferta: **44,95€**

Safariland 6280 Nivel III
Funda de servicio para arma corta fabricada
en polímero de alta resistencia y con 3
niveles de retención. Incluye anclaje para el
cinturón de servicio. Color negro mate.



Oferta:
74,95€
PVP: 84,95€

Safariland 6360 Nivel III
Fabricada en polímero de alta resistencia y
con 3 niveles de retención. Incluye anclaje.
Equipada con el nuevo sistema de bloqueo
automático Safariland (ALS).



Oferta:
99,95€

Safariland 6004 Coyote
Funda pernera táctica en color Coyote.
Equipada con el sistema de cierre sin
asistencia SLS. Polímero termo moldeado.
Disponible para varios modelos de pistola.



Oferta:
140,00€



Consulta www.blackrecon.com para más productos o llama al 961 515 618, Lun-Vie de 9:30 a 14.00 y de 15:00 a 18:30.

Gastos de envío desde 4.95€, envío de armas 7,95€. Envío gratuito en pedidos superiores a 88€ (consulte condiciones).

Precios con IVA incluido. Ofertas válidas hasta fin de existencias y/o salvo error tipográfico.



El palanquero Winchester 94 tiene el privilegio de ser el rifle más vendido de la historia de América. Sobre estas líneas, encontramos al modelo 94 AE XTR, una versión con acabados de lujo y con el sistema "Angle-Eject" para la expulsión lateral de las vainas servidas.

a que este rifle se convirtiera en un icono totalmente ligado a los legendarios vaqueros norteamericanos. En este sentido, entre sus usuarios más célebres se encuentran el gran Buffalo Bill o el ex presidente estadounidense Teddy Roosevelt, quien realizó un safari por África únicamente acompañado de su Winchester M1873. La compañía de New Haven abandonó la producción de su Modelo 1873 en el año 1919, después de la Primera Guerra Mundial, y tras haber fabricado aproximadamente unas 720.000 unidades de este mítico rifle de palanca.

La llegada de Browning

Diez años después del lanzamiento del Winchester M1873, el genial John Moses Browning empezó a colaborar con la fábrica de armas de Connecticut. Corría por aquel entonces el año 1883 y desde ese momento y hasta bien entrado el inicio del siglo XX, Browning contribuyó de forma decisiva a que el término fusil de palanca se asociara con cualquier arma producida por Winchester. Las excelentes sinergias entre John M. Browning y Winchester, fundamentadas en el desarrollo y mejora de la acción de palanca y el cajón de mecanismos del arma, se plasmaron definitivamente en el que con el paso de los años acabaría convirtiéndose en el rifle más vendido de la historia de América: el Winchester Modelo 1894. Las dos primeras versiones de este fusil estaban recamaradas para cartuchos de pólvora negra de los calibres .32-40 y .38-55. Sin embargo, apenas un año después (1895), Winchester decidió fabricar su M1894 en el calibre .30 WCF (Winchester Center Fire), el primer cartucho americano de pólvora sin humo destinado a la caza mayor. Este calibre, que con el tiempo acabaría denominándose popularmente como .30-30 Winchester o simplemente .30-30, pronto se convirtió en uno de los cartuchos preferidos para la actividad cinegética en todo el continente americano, teniendo hoy en día un gran número de seguidores entre los amantes de la acción de palanca.


Gracias a la colaboración de uno de estos aficionados, afortunado propietario de un excelentemente conservado Winchester 94 AE XTR, hemos tenido la oportunidad de



Vista interior de la recámara del 94 AE, con las bases Poli Nicoletta montadas justo encima.

conocer más en profundidad este icónico fusil. El modelo que ha caído en nuestras manos es una versión en calibre .30-30 con acabados de lujo, en la que destacan el cuadrado adiamantado de sus maderas de nogal, destinado a facilitar un mejor agarre del arma; su alza trasera regulable para facilitar el tiro con miras abiertas; sus argollas metálicas para fijar con más firmeza el guardamanos al cañón; así como su cargador tubular prolongado hasta la boca del arma. Como su propio nombre indica, este Winchester 94 AE (Angle-Eject) cuenta con la característica ventana de expulsión lateral, lo que como explicaremos un poco más adelante permite el montaje, justo encima del cajón de mecanismos, de una mira telescópica de varios aumentos para realizar disparos a distancias más lejanas. Para la colocación de un visor, el propietario de este Modelo 94 AE tiene instaladas unas bases Poli Nicoletta de dos piezas que facilitan el montaje de cualquier mira óptica.

Como puede comprobarse de un simple vistazo, este "moderno" Winchester 94 AE mantiene una estética similar a la de los legendarios rifles que conquistaron el Lejano Oeste, con el citado almacén tubular prolongado hasta la boca de fuego del cañón y una culata de líneas rectas. Además, presenta otros elementos muy valorables, como son sus hasta 3 seguros distintos: por un lado, nos encontraríamos con el clásico seguro manual en forma de pasador, cuyo accionamiento bloquea el grupo del disparador (este seguro no está presente en el modelo analizado, pero sí en posteriores); un segundo seguro de medio monte que se activa a través del martillo



A través de su martillo exterior se puede activar un seguro de medio monte.

exterior; y un tercer seguro de empuñadura, el cual se desbloquea únicamente cuando el tirador empuña correctamente la palanca del rifle. La acción de este Winchester resulta suave y muy rápida de activar, permitiendo doblar el tiro sin necesidad de desencarar el arma. Respecto a su capacidad de fuego, este Winchester 94 AE XTR puede alimentarse con hasta 5 cartuchos del calibre .30-30 Win.

Con más de 7 millones de unidades fabricadas y distribuidas por todo el mundo, el Winchester M1894 cesó su producción en el año 2006, justo cuando Winchester cerró su planta de fabricación en New Haven. Sin embargo, tras la compra de la firma por parte de la casa FN Herstal, el M1894 volvió a entrar en producción en el año 2011, destacando a partir de entonces el lanzamiento de una serie de ediciones limitadas de gran valor entre los coleccionistas. Hoy en día, el Winchester 94 sigue fabricándose bajo el sello de la U.S. Repeating Arms



Millones de cazadores estadounidenses siguen practicando la caza mayor con rifles de palanca. Entre los modelos más demandados se encuentran algunos como el Marlin 336 y el Marlin 444.



Detalle del alza trasera regulable y del grabado sobre el cañón. Fabricado en New Haven, Conn.



Este modelo Winchester 94 AE XTR posee un siempre eficaz seguro de empuñadura.

En el blanco

La mayor ventaja de Marlin respecto a Winchester fue la salida lateral de sus vainas

Company (perteneciente como decimos al Grupo FN Herstal), aunque ahora lo hace fuera del país estadounidense, concretamente en la planta que la firma Miroku posee en Japón.

El empuje de Marlin

Winchester no fue la única compañía estadounidense que logró colocar su nombre en la lista de los principales fabricantes americanos de rifles de palanca. Otra firma de gran prestigio, como la casa Marlin, mantuvo un fuerte pulso con Winchester para liderar el mercado de la fabricación de este tipo de fusiles. Fundada por John Marlin en 1863, curiosamente también en la misma localidad de New Haven, la casa Marlin tiene el privilegio de ser la fábrica de armas más antigua de la historia de Estados Unidos. Sin embargo, los primeros

CONSULTE NUESTRO
NUEVO CATALOGO
 GRAN GAMA DE MARCAS
 Y EXTENSA VARIEDAD DE PRODUCTOS

ZASDAR

UMAREX PREMIUM PARTNER

Visítenos en:

www.zasdar.com



De venta en armerías y comercios especializados

diseños de rifles Marlin de palanca no aparecieron hasta principios de la década de 1890, esto es, varios años después de que Winchester ya estuviera cosechando importantes éxitos con sus rifles M1866, M1873 y derivados. Hasta ese momento, Marlin sí que se había aventurado con ciertos prototipos, como los modelos 1881, 1888 y 1889, sin llegar ninguno de ellos a cosechar el resultado esperado. Finalmente, los primeros palanqueros "made in Marlin" que tuvieron cierta repercusión comercial llegaron a través de los modelos M1891 y M1893, dos rifles de fuego anular del calibre .22 y que posteriormente acabarían evolucionando en unos diseños mejorados, que serían el Modelo 39 y el Modelo 36, respectivamente. El Marlin M39 original era un también un rifle palanca del calibre .22, cuya principal característica era la gran cantidad de versiones y acabados disponibles, todos ellos comercializados durante prácticamente una centuria. De hecho, todavía hoy en día se encuentra a la venta en el mercado español una versión bautizada comercialmente como Marlin 39A Golden, con muy bonitos acabados y que es capaz de almacenar en su cargador hasta 19 cartuchos del calibre .22lr.

Por su parte, el Marlin M36 fue evolucionando con continuas mejoras hasta que finalmente fue rebautizado como Modelo 336. Desde prácticamente su nacimiento, allá por el año 1950, el Marlin 336 se mostró como un rifle moderno, con un diseño muy propio de su época: líneas más estilizadas, cajón de mecanismos en acabado cromado plateado, culata muy trabajada de madera de nogal americano, empuñadura de tipo pistolero, alza trasera regulable... Todas estas características ayudaron al Marlin 336 en su encarnizada lucha contra el Winchester 94 para alzarse con el trono de mejor rifle de palanca del mercado. Sin embargo, la principal diferencia entre ambos fusiles estaba en la forma en la que se expulsaban las vainas servidas. Así, mientras que el Winchester 94 expulsaba las vainas hacia arriba por la parte superior de su cajón de mecanismos, lo que suponía un gran inconveniente para aquellos tiradores que pretendían montar una mira óptica en su rifle de palanca, el Marlin 336 contaba con una original ventana de expulsión lateral por la que las vainas vacías abandonaban el cajón de mecanismos del rifle. Todo ello propició que en algunos sectores se viera al Marlin 336 primero, y al Modelo 444 después, como tecnológicamente más avanzados que su vetusto rival. De ambos diseños, del Marlin 336 y del Marlin 444, nacido este último en el año 1965 para alimentarse expresamente con cartuchos del potente calibre .444, surgieron numerosas versiones, entre las que cabe destacar la carabina Marlin 336C o el modelo Marlin 444P Outfitter.

Aunque muchos cazadores no vieran necesario instalar un visor en un rifle de palanca

concebido para tiros rápidos e instintivos a corta distancia, algo para lo que funcionaba sobradamente su sistema de miras abiertas, la respuesta de Winchester a la expulsión lateral de Marlin llegó a principios de la década de 1980 (seguramente algo más tarde de lo esperado). Y lo hizo de la mano de lo que la compañía estadounidense denominó como su nuevo sistema "Angle-Eject" (AE), presente en el modelo 94 citado anteriormente. En concreto, se trataba de un mecanismo que se adaptó a todos sus rifles de palanca de nueva producción y que permitía la expulsión en

ángulo lateral de las vainas servidas. Salvada ya esta importante diferencia, lo cierto es que desde ese momento el parecido entre los palanqueros de Winchester y Marlin resultó más que evidente. Tanto que, a modo de nota curiosa, cabría recordar que Marlin también fabricó su propio rifle de palanca Modelo 1894. Esta versión nació tras el fracasado intento de recamarar el Marlin 336 al calibre .44 Magnum, siguiendo una fuerte tendencia vigente en la década de 1960 de recamarar los rifles de caza a calibres más propios de arma corta. El Marlin M1894 con cargador tubular con capacidad para 10 cartuchos del calibre .44 Magnum entró en escena en el año 1969 y desde sus inicios contó con el respaldo del gran público, lo que propició que la compañía estadounidense fabricara múltiples versiones de este no menos emblemático modelo. Una de las más populares es la que se conoce como Marlin 1894 Cowboy, un rifle diseñado en 1996 para el calibre .45 Long Colt y enfocado casi exclusivamente a las tradicionales competiciones de Cowboy Action Shooting (tiro deportivo con armas del Far West).

La tercera vía: el Savage 99

Aunque desde hace varias décadas se la conoce más por ofrecer una selectiva producción de rifles de cerrojo y carabinas semiautomáticas, otra compañía 100% estadounidense que, a caballo entre los siglos XIX y XX, también decidió sumarse a la



En competiciones de tiro deportivo, como la popular Cowboy Action Shooting, es muy frecuente ver réplicas de pólvora negra como esta de Uberti del mítico Winchester 1866 Yellow Boy.

En el blanco

El .444 Marlin acabó con la poca contundencia de los calibres palanqueros



Los más críticos con los rifles de palanca siempre han acusado a estas armas de falta de "pegada" y poca precisión. Sin embargo, con un .444 Marlin o un .30-30 se puede abatir toda la fauna española.



La caza de pequeñas alimañas o varmint está muy extendida en países como Estados Unidos. Allí es frecuente que muchos cazadores opten por rifles de palanca de fuego anular para estos lances.

moda de los rifles de palanca, fue la casa Savage Arms. Y en este caso lo hizo con un diseño muy distinto a los ofrecidos por Winchester y Marlin. En este sentido, su popular modelo Savage 1899 era una versión mejorada de su prototípico Savage 1895, el primer rifle de palanca en calibre .303 Savage fabricado por la empresa de Arthur W. Savage. A diferencia de lo que proponían las dos compañías de New Haven, el Modelo 99 contaba con un diseño tecnológicamente más avanzado y comple-

jo, en el que lo más destacado era su sistema de acción sin martillo a la vista y su innovador cargador rotatorio, en lugar del tradicional cargador tubular. Precisamente, la apuesta por este tipo de cargador admitía el uso de una munición de caza más sofisticada, con proyectiles apuntados (en vez de los clásicos de punta roma que alimentaban al resto de palanqueros). Además, Savage decidió experimentar con nuevos calibres, capaces de ofrecer unos mejores resultados y coeficientes balísticos, como los menos conocidos .303 Savage, o .250-3000, así como su propio y afamado calibre .300 Savage. Con el paso de los años, el Savage M99 también se recamaró a otros calibres más comerciales, como el .243 Win, el .308 Win, o el propio .30-30 Win. Del mismo modo, también se produjeron exquisitas versiones que hoy en día poseen un gran valor coleccionista, como los modelos "take down" (desmontables), o algunas versiones más ligeras y compactas en formato carabina.

El palanquero en España

Aunque como ya hemos visto a lo largo de este reportaje el rifle de palanca es originario del continente americano, al otro lado del charco este tipo de arma también tuvo sus apasionados defensores. En España, por ejemplo, se utilizó en gran medida durante las décadas de 1960 y 1970, en servicios de guardería forestal y pequeños ganchos, principalmente. Rifles palanqueros como el Tigre .44-40, del que publicamos un com-



Imagen comparativa entre el Browning BL-22 (arriba) y el Winchester 94. La acción de la carabina Browning del .22lr se abre sólo en 45° y su disparador está integrado dentro de la propia palanca.

pleto reportaje en el número 46 de este mismo periódico (Febrero-Marzo 2013), gozaron de gran popularidad durante esta época entre los cazadores españoles, quienes ante la escasez de oferta relativa a otro tipo de armas, y satisfechos con la ligereza, la fiabilidad y la potencia de este tipo de fusil, no dudaron en encumbrar a estos rifles de palanca a una posición reinante durante varias décadas (casi hasta la eclosión de los semiautomáticos). En nuestro país, los amantes de este tipo de armas para caza mayor argumentan a su favor que por lo general son rifles ligeros, de construcción robusta, y con un sistema de acción rápido y fiable. Además, tanto con el clásico cargador tubular, como con los más modernos cargadores extraíbles o de petaca, a estos fusiles les acompaña una alta capacidad de fuego, ya que son capaces de almacenar y poner a disposición del tirador varios cartuchos a la vez (más de 4 o 5 en general, dependiendo del calibre). Por el contrario, quienes se muestran más críticos con los palanqueros los acusan de tener un diseño obsoleto, de ser poco precisos a partir de ciertas distancias (a más de 100 metros), así

como de ofertarse en un rango de calibres muy escaso, adoleciendo algunos de ellos poca pegada para según qué tipo de caza. Respecto a este último apunte, lo cierto es que desde hace varios años los fabricantes de rifles de palanca ya ofrecen sus modelos en calibres de contrastada potencia y eficacia, como el .444 Marlin, el .44 Rem Mag, o hasta el eterno .30-06, entre otros, por lo que esta crítica parece estar ya superada.

Palanqueros en .22

A pesar de que como hemos visto, las últimas tendencias cinegéticas apuntan a la creación de rifles de palanca en calibres de gran potencia, lo cierto es que los calibres de fuego anular, como toda la serie del .22 (5.5mm), han venido acompañado a los palanqueros desde prácticamente sus primeros pasos. Todos los grandes fabricantes que se han atrevido con el diseño de este tipo de fusiles cuentan en su listado de modelos con diversas versiones de los rifles de palanca en calibre .22. Varios motivos explican esta decisión: por un lado, la propia concepción técnica del rifle de palanca hace que sea idóneo para disparar este tipo de pequeños car-



Carga lateral de un rifle de palanca.

tuchos; en segundo lugar, la afición por el .22 y sus derivados en Estados Unidos (donde además está permitida la caza con este calibre) alcanza cotas insospechadas; y en tercer lugar, porque el tiro de ocio o tiro informal con armas de este económico calibre sigue creciendo cada día más en todos los escenarios. Por todo ello, no resulta difícil encontrar, incluso en el mercado actual, varias propuestas de rifles de palanca de calibre .22lr o .22 Magnum procedentes de diversos fabricantes. Lógicamente, Marlin y Winchester vuelven a ser los grandes referentes, aunque otras marcas como la también estadounidense Ruger con su Modelo 96, o hasta la china Norinco con su carabina JW-21, ofrecen sus propias versiones de palanqueros de fuego anular. Todo a un precio muy competitivo y en un arma que asegura muchas horas de diversión.

Uno de los rifles de palanca del calibre .22lr más extendidos en nuestro país y que lleva fabricándose desde hace más de 40 años es el Browning BL-22. El modelo original inició su comercialización en 1970, y desde entonces su fabricación se realiza también en la sede nipona de Miroku (productor actual de los palanqueros Winchester). Esta

primigenia versión contaba con un cañón de 18", martillo a la vista, cargador tubular prolongado hasta la boca y culata recta. Es decir, respetando al máximo los cánones de diseño del clásico rifle que conquistó el Oeste. Este Browning BL-22 es la versión menos potente de la gama Browning BLR, una cuidada línea de rifles de palanca fabricados por esta misma compañía y cuya principal característica es que se ofrecen en los calibres más demandados entre los aficionados a la caza mayor, como por ejemplo el .243, el .270, el .308, el .30-06, el 7mm Rem Mag, o hasta en calibres de la línea Winchester Short Magnum, como el .270 WSM o el .300 WSM.

Pertenezca o no a una marca clásica americana, tenga un diseño centenario, o se alimente con cartuchos de gran potencia o de fuego anular, el de palanca es a ciencia cierta uno de los rifles más conocidos del mundo. No obstante, se trata del arma larga del Far West, la inseparable compañera de fatigas de John Wayne, y el rifle de caza mayor que durante más de cien años han utilizado millones de riflemen americanos. Así es el famoso palanquero, un arma con muchas luces y algunas sombras, perfecta para disparos a cortas y medias distancias en cortaderos y zonas boscosas, pero que sin embargo pierde efectividad en campo abierto y conforme más alejado se halla el objetivo. Un rifle por tanto idóneo para monterías, ganchos y pequeñas batidas que poco a poco va afianzándose en nuestro país gracias a calibres tan contundentes como el .444 Marlin. Un fusil de diseño 100% americano que tras domesticar el Salvaje Oeste pretende seguir conquistando el mercado europeo. ¿Lo conseguirá?

Nikko Stirling

DIAMOND SPORTSMAN

- Diámetro del tubo: 30mm

- Retícula Mil-Dot

- Longitud: 43 cm · Peso: 1060 gr

- Ajuste de paralaje: 9 metros hasta infinito

PVP: 1.299 €

899,50 €

Gold Crown AirKing 3-9x42 AO

Visor especial para carabinas de aire comprimido. Con retícula Mil-Dot y montura compatible con rail de cola de milano (11mm). Tubo de 1" (26mm). Peso: 660 gr. Lentes multicapa. Longitud: 33 cm. Tubo monopieza de aluminio sellado con nitrógeno

Oferta: 99,95€

Diamond Series 1-4x24 Ret 4A

Con retícula 4A con el punto central iluminado en color rojo. Tubo de 30mm. Visor de caza idóneo para batidas y tiros rápidas a corta distancia. Longitud: 27 cm. Peso: 520 gr. Torretas de ajuste en altura y deriva: 1/4 MOA por clic.

Oferta: 184,95€

Gold Crown AirKing 4-12x42 Mil-Dot

Visor especial para carabinas de aire comprimido. Con retícula Mil-Dot iluminada en color rojo y montura compatible con rail de cola de milano (11mm). Tubo de 1" (26mm). Peso: 695 gr. Torretas de corrección: 1/4 MOA. Longitud: 33 cm. Incluye tapas flip-up para proteger sus lentes.

Oferta: 159,95€

Diamond Series 1.5-6x42 Ret 4A

Con retícula 4A con el punto central iluminado en color rojo. Tubo de 30mm. Visor de caza idóneo para monterías y otras modalidades que requieran una óptica ligera y fiable. Peso: 540 gr. Torretas de ajuste en altura y deriva: 1/4 MOA por clic.

Oferta: 204,95€

Targetmaster 6-24x56 Mil-Dot

Con retícula Mil-Dot iluminada en color rojo. Tubo de 30mm. Visor de grandes aumentos idóneo para tiro deportivo de alta precisión. Lentes multicapa Microlux ETE. Torretas de ajuste en altura y deriva: 1/8 MOA por clic. Peso: 770 gr. Longitud: 42 cm.

Oferta: 387,95€

Diamond Series 3-12x56 Ret 4A

Con retícula 4A con el punto central iluminado en color rojo. Tubo de 30mm. Visor de caza idóneo para esperas y otras modalidades que requieran una óptica con gran transmisión luminica. Peso: 680 gr. Longitud: 36 cm.

Oferta: 244,95€

Entra en www.blackrecon.com o llama al 961 515 618. Gastos de envío desde 4,95€, envío de armas 7,95€. Envío gratuito en pedidos superiores a 88€ (consulte condiciones). Precios con IVA incluido. Ofertas válidas hasta fin de existencias y/o salvo error tipográfico.

NOVEDADES

**D. EAGLE BRONCE**

Magnum Research, actual fabricante de las enormes y potentes pistolas Desert Eagle, ha añadido un nuevo modelo a su colección. Es esta versión con el armazón en acabado Cerakote de color bronce.

**KIT TAURUS FIRST 24H**

La compañía brasileña Taurus acaba de lanzar 2 nuevos kits destinados a la supervivencia durante las primeras 24 horas posteriores a una situación de emergencia. Estos 2 Kits "First 24h" se presentan en un compacto maletín estanco y disponen entre otros productos de un revólver, munición, un cuchillo, cuerda Paracord, y un pedernal.

BODYGUARD SIN LÁSER

Tras la buena acogida entre los profesionales de la seguridad, Smith & Wesson ha ampliado la oferta de su pistola M&P Bodyguard .380 con un modelo sin puntero láser. Esta versión destaca por ser más ligera, menos voluminosa y más económica.



Pistola DoubleTap

Dos disparos del .45 ACP en la palma de la mano

F. A. (Armas.es)

Portar a diario un arma de bolsillo o de back-up es una práctica muy extendida en países como Estados Unidos, donde el "concealed carry" es un fenómeno que cuenta con millones de seguidores. Para satisfacer a esta imparable demanda, la industria armamentística no deja de ofrecer diferentes propuestas basadas en este concepto de arma de respaldo o último recurso. Hasta hace algunas décadas, la principal opción para quienes pretendían hacerse con una de estas armas eran los revólveres chatos o con cañón de 2". En calibres potentes como el .38 Spl o el .357 Magnum, estas armas de tambor ponían a disposición de sus usuarios una aceptable capacidad de fuego, apta para sacar de una complicada situación que pusiera en peligro su vida a quienes las portaban de modo oculto. Con el paso de los años y la lógica evolución tecnológica, los revólveres de back-up fueron asumiendo nuevos conceptos, como por ejemplo la adhesión de nuevos materiales más resistentes y ligeros para sus armazones (a destacar el escandio de los modelos de Smith & Wesson); o la modificación de algunos de sus más tradicionales elementos, como la ocultación de su martillo en los modelos "hammerless" para evitar posible enganchones en el momento más inoportuno.

Casi al mismo tiempo que las armas de tambor iban evolucionando ligeramente a nivel tecnológico, la industria armera se atrevía a experimentar con nuevos diseños en formato de pistola semiautomática. La revolución de las pistolas subcompactas y ultracompactas iba desembarcando en el mercado internacional, primero con modelos en calibre 9 Corto, y luego con algunas propuestas en el dominador 9mm Parabellum. Recientemente, este popular concepto de arma de respaldo ha ido un paso más allá, presentando la que ya es la pistola de back-up más pequeña y ligera del mundo en calibre .45 ACP. Como no



La nueva pistola DoubleTap no está pensada para el tiro de precisión, sino para un disparo de extrema urgencia en una situación de último recurso.



Esta pistola de defensa es la más fina y ligera del mercado en calibre .45.

podía ser de otra forma, los responsables de este diseño son estadounidenses, cuna del calibre .45 Auto, y el arma se denomina acertadamente "DoubleTap", en referencia a los 2 "taponazos" del .45 que esta micro pistola es capaz de soltar de forma casi automática a través de su doble cañón.

Presentada oficialmente hace apenas un año, la pistola DoubleTap .45 ACP posee una estética que recuerda a la mítica Derringer, un arma de bolsillo que se hizo muy famosa al ser la pistola empleada por el actor John Wilkes Booth para acabar con la vida del presidente de Estados Unidos Abraham Lincoln en 1865. Como decimos, las armas Derringer gozaron de gran popularidad durante el siglo XIX y el primer cuarto del siglo XX, sobre todo el Oeste estadou-

nidense, donde una de estas pequeñas armas monotiro o de dos disparos podía llegar a convertirse en el mejor seguro de vida. Ahora, más de un siglo después de sus primeras apariciones, la compañía DoubleTap ha retomado su exitoso concepto y lo ha plasmado en esta nueva pistola destinada a la defensa personal.

Tan fina como un cartucho

Lo primero que llama la atención de la DoubleTap .45 es su delgada y pequeña figura. En este sentido, su anchura es de sólo 1,7cm, prácticamente el mismo ancho que tiene una vaina del calibre .45. Del mismo modo, su longitud total son sólo 14cm (poco más que un Smartphone), y su altura apenas alcanza los 10cm. Como puede verse, sus dimensiones la convierten en una auténtica micro arma,



La DoubleTap está disponible en 2 calibres (.45 ACP y 9mm Parabellum) y con 2 tipos de armazones: de aluminio o de titanio.



La DoubleTap se puede alimentar como si de una escopeta superpuesta se tratase. Dentro de su empuñadura se pueden guardar 2 cartuchos más.



El fabricante de esta micro pistola de grueso calibre también comercializa una completa línea de accesorios, como esta funda tobillera de nylon.

perfectamente compatible para emplearse como arma de bolsillo para situaciones de máxima urgencia. El peso de la pistola, otro de sus puntos fuertes, depende del material de su armazón. Y es que la DoubleTap está disponible en 2 tipos de configuraciones: con el armazón de aluminio, el cual presenta un peso en vacío de 368,5 gramos; o con el armazón de titanio, un material algo más pesado pero a la vez mucho más duro y resistente (425 gramos).

Los dos cañones de esta pequeña pistola presentan una longitud de 3" y están fabricados con acero inoxidable 17-4 PH, un material de mayor calidad que el tradicional acero 416. Lo más destacado de estos tubos es que pueden intercambiarse fácilmente por otros del calibre 9mm Parabellum.

Para ello, DoubleTap comercializa por separado el conjunto de los 2 cañones del calibre 9x19mm y .45 ACP, los cuales se colocan en el armazón de la pistola mediante un sistema idéntico al que se utiliza para desmontar el upper del lower en un AR-15. Respecto a la alimentación del arma, se puede realizar de dos maneras: la forma estándar sería abrir los cañones, como si de una escopeta superpuesta se tratara, colocar los 2 cartuchos del .45 o del 9 Para, cerrar los cañones y prepararse para el disparo. La segunda opción sería utilizar un cargador rápido que DoubleTap también comercializa aparte, y que a través de la parte inferior de las cachas del arma permite guardar en su interior dos cartuchos más, duplicando así la capacidad de fuego disponible y facilitando una recarga táctica.



Una de las más destacadas virtudes de la DoubleTap es que utilizando un único armazón se pueden emplear dos cañones distintos: el recamarado para el calibre 9mm Parabellum (arriba), y el preparado para el .45 ACP.

El disparador de esta pistola diseñada y patentada por la firma ubicada en Saint Louis, DoubleTap Defense LLC, es de doble acción y su martillo se encuentra oculto dentro del propio armazón. Para sacar las vainas de los cartuchos disparados, se ha dispuesto un botón accesible tanto para tiradores diestros como zurdos, y cuyo accionamiento abre la recámara y permite expulsar las vainas vacías. Por último, otro elemento destacado de esta pistola es que opcionalmente se pueden montar unos cañones ligeramente perforados, los cuales actúan como si de un freno de boca se tratara, reduciendo el posible fogueo, así como el retroceso generado tras cada disparo. Respecto a sus posibles aplica-

ciones o usos, es evidente que para lo que ha nacido la DoubleTap es básicamente para actuar en escenarios de extrema urgencia. Situaciones que requieren el uso de un arma de fuego completamente fiable, con un mecanismo de acción ultra sencillo, que no dé lugar a interrupciones ni a problemas de alimentación, y que impulse un cartucho que sea capaz de detener a un posible agresor con un tiro certero y efectivo a corta distancia. Es por eso que más que la precisión, lo que se persigue con esta arma es la eficacia, algo que viendo las propiedades de su calibre puede cumplir con nota. Aun así, no faltará quien seguramente critique su poca capacidad de fuego, argumentando que dos dis-

paros pueden no ser suficientes en según qué tipo de escenario. Sin embargo, no hay que perder de vista que se trata de un arma de puño, pensada para un tiro defensivo casi a quemarropa, a muy pocos metros de distancia, y para ese cometido, dos "pildorazos" del .45 con munición por ejemplo de punta hueca son más que suficientes.

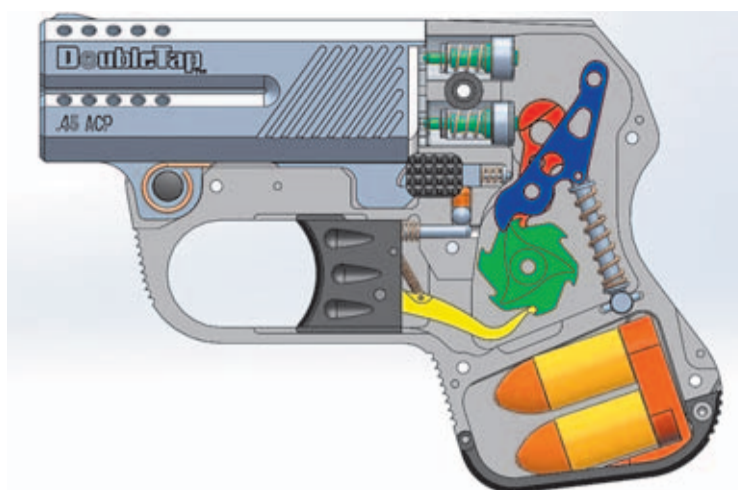
Las back-up en España

Aunque como decíamos al principio en Estados Unidos existe toda una fiebre por este tipo de armas de bolsillo, en España la posibilidad de portar estas armas está limitada de forma exclusiva a los propietarios de las licencias A o B, ya que debido a su reducido tamaño estos

En el blanco

Dos "taponazos" del .45 en un enfrentamiento a corta distancia son suficientes

modelos no pueden guiarse como armas de concurso (no dan la distancia mínima entre miras para poder guiarse con la licencia F). Así pues, sólo profesionales de las fuerzas del orden (licencia A), o personas cuya vida pueda estar seriamente amenazada (licencia B), pueden adquirir este tipo de



Vista interior del mecanismo de funcionamiento de la pistola DoubleTap.

armas de back-up. Estas limitaciones no suponen sin embargo ningún impedimento para que el mercado nacional asuma una demanda real de este tipo de armas, ya que cada día son más los agentes que solicitan una de estas pistolas como segunda arma. Pistolas como la Ruger LCP o la Smith & Wesson Bodyguard, ambas en calibre 9 Corto (.380 ACP), han obtenido una gran respuesta entre los profesionales españoles quienes encuentran en este tipo de armas unas herramientas ligeras, cómodas de portar y con una capacidad de fuego suficiente para poder sacarles de algún que otro aprieto.

En todo caso, difícil será que la DoubleTap .45 cruce el charco y acabe aterrizando en nuestro país, pues varias razones se posicionan en su contra. En primer lugar, la

falta de un aventurado importador y distribuidor que se decida a apostar por esta pistola con, todo hay que decirlo, un caprichoso pero reducido mercado potencial; en segundo lugar, la poca presencia del calibre .45 entre nuestras fuerzas del orden, mucho más acostumbradas al 9x19mm diseñado por Georg Luger; y en última instancia por el certero encarecimiento que un arma de este tipo experimentaría en nuestra nación, ya que si el precio recomendado de venta por el propio fabricante en el país estadounidense son 499 dólares para la versión con armazón de aluminio y 729 dólares para el modelo con chasis de titanio, en nuestro país es posible que el precio de ambos modelos se disparara considerablemente, dejándola fuera de mercado en comparación con sus principales rivales.

M&P SHIELD™

EXTREMA DELGADEZ FÁCIL DE OCULTAR MÁXIMO PODER

9MM & .40 S&W





borchers

www.borchers.es

MADE IN THE USA










BLACKRECON SUMMER TIME

HUMVEE® PILOT



BLACK

GOLD

SILVER

Gafas de Sol

Ø52mm

POLARIZED

25,95€

Gafas Vega Holster HONOUR



Oferta: 24,95€

Gafas de sol con lentes de protección balística, ampliamente resistentes a los impactos. Cristales oscuros.

Gafas Wiley X Gravity Black Ops



Oferta: 84,15€

Sistema de ventilación Top Down, evita el empañamiento. Puente nasal y patillas recubiertos de goma anti-deslizante.

Gafas Oakley Half Jacket Polarizadas



Oferta: 149,95€

Las lentes polarizadas de estas gafas Half Jacket minimizan estos reflejos ofreciendo una visión más nítida y completa.

Gafas Smith&Wesson Equalizer



Oferta: 19,95€

Lentes de policarbonato resistentes ante cualquier tipo de impacto. Protección del 99,9% contra los temidos rayos UV.

Reloj Smith & Wesson Military



Oferta: 29,95€

Con 3 correas intercambiables. Disponible con esfera negra o verde. Tamaño: 38mm diámetro.

Reloj Humvee Recon Digital



Oferta: 40,95€

Robusto y firme diseño que lo hace muy resistente a los golpes. Pantalla retroiluminada.

Reloj UZI Protector



Oferta: 99,95€

Con esfera negra y correa de goma o nylon. Con tecnología Tritio y corona roscada. Tamaño: 44mm diámetro.

Reloj Smith & Wesson Diver



Oferta: 99,95€

Con doble correa: metálica y de goma. Estética "all black" (todo negro), con inserciones de tritio en color blanco.

Gafas Remington T-85 · 5 lentes



Oferta: 29,95€

Set compuesto por 5 lentes de policarbonato de protección balística. Incluye funda.

Gafas de tiro STORM con 4 lentes intercambiables



Oferta: 26,50€

Kit de lentes graduadas incluido. Lentes de policarbonato resistentes a los impactos.

Gafas ESS CROSSBOW Pack 3 Lentes



Oferta: 99,26€

Con 3 lentes de policarbonato fácilmente intercambiables: amarilla, oscura y transparente. Sistema antivaho.

Gafas Wiley X GRAVITY Lentes Fotocromáticas



Oferta: 126,65€

Lentes fotocromáticas (se ajusta el color de la lente en función de la cantidad de luz recibida).

Reloj Traser P5900



Oferta: 118,95€

Con tecnología tritio que ofrece facilidad en situaciones de oscuridad. Tamaño: 37mm diámetro.

Reloj Traser Outdoor Pioneer



Oferta: 149,95€

Con correa de nylon tipo OTAN. Inserciones de tritio en color verde.

Reloj Traser Police



Oferta: 228,50€

Equipado con correa de nylon tipo OTAN de color verde. Esfera de color gris. Inserciones de tritio verde y naranja.

Reloj Traser Outdoor Pioneer Chrono



Oferta: 354,95€

Con cronógrafo y bisel giratorio de PVD. Inserciones de tritio en color verde. Correa de silicona negra.

Consulta www.blackrecon.com para más productos o llama al 961 515 618, Lun-Vie de 9:30 a 14.00 y de 15:00 a 18:30.

Gastos de envío desde 4,95€, envío de armas 7,95€. Envío gratuito en pedidos superiores a 88€ (consulte condiciones).

Precios con IVA incluido. Ofertas válidas hasta fin de existencias y/o salvo error tipográfico.

Webley-Fosbery .455

El revólver semiautomático con el tambor de zigzag

Jesús Madrián

El Webley-Fosbery Semi-Automatic Revolver fue diseñado por el Coronel retirado del Ejército británico George Vincent Fosbery (1832-1907) y fabricado por la Webley & Scott Company entre 1901 y 1914. El arma es fácilmente reconocible por los dibujos en zigzag de su tambor. El primer prototipo fue patentado por Fosbery el 16 de agosto de 1895, patentando todas sus mejoras entre junio y octubre de 1896.

La aparición de las pistolas semiautomáticas y el apego que los viejos militares británicos tenían a sus revólveres, cuyos enormes calibres les habían salvado de más de una situación peligrosamente embarazosa en las colonias, hizo que el Coronel George Vincent Fosbery ideara un revólver que funcionara igual que las pistolas. Es decir, que al producirse el disparo, el conjunto cañón y tambor retrocediese por unas guías de la armadura inferior, aprovechando la energía del cartucho disparado, y devolviéndolo por medio de un muelle a su posición inicial, al mismo tiempo que giraba el tambor y dejaba armado el martillo, quedando así preparado para el siguiente disparo.

El cilindro del Webley-Fosbery es en sí mismo una obra de arte. Está construido de forma tal que tras el disparo, en su recorrido hacia atrás, gira un doceavo de vuelta por la acción de un perno prisionero en la parte superior del marco que recorría las acanaladuras en zigzag labradas en su superficie, al mismo tiempo que armaba el percutor. Al volver hacia delante, el cilindro vuelve a girar otro doceavo, dejando la próxima recámara frente al martillo. El tambor no podía ser girado a mano, pues los pernos debían hacer su recorrido por los canales en zigzag. Es por ello que este revólver fue concebido para que




Revólver Webley-Fosbery con cañón de 6" (15,2cm) y cachas de pasta dura. Modelo perteneciente al autor. / www.jmfirearmscollection.com



En la pasada edición de la feria IWA & Outdoor Classics 2014 pudimos contemplar esta excelente unidad de este curioso y llamativo revólver.

estuvieran cargadas todas sus recámaras, pues si una de ellas estaba vacía, o simplemente fallaba el cartucho, no se completaba el ciclo de disparo y para pasar a la siguiente recámara había que empujar todo el conjunto con la mano libre hacia atrás, del mismo modo que si hubiese sido disparado. Una vez totalmente cargado, para prepararlo para el primer disparo bastaba con armar el martillo, aunque el manual aconsejaba empujar todo el conjunto manualmente hacia atrás, asegurándose así que los pernos se ajustaban a los canales en zigzag. Al apretar el gatillo, entonces comenzaba el ciclo, disparando sus 6 cartuchos a una velocidad asombrosa.

Como la mayoría de los revólveres, el tambor del Webley-Fosbery es también unidireccional y gira de izquierda a derecha. En los modelos más antiguos, para que no girara en dirección contraria, se dotó a los surcos de distintas profundidades. Pero este procedimiento resultó lento y carísimo. En las unidades posteriores se solucionó este problema dotando al tambor de surcos uniformes que dibujaban ángulos que imposibilitaban girar en sentido contrario. Como tantas ideas de la época, sonaba bien sobre el



Detalle del característico tambor zigzagado con 6 recámaras del Webley-Fosbery.



Tanto su seguro manual de palanca como su martillo a la vista presentan unas dimensiones considerables.

papel y en las pruebas, pero en los barrizales flamencos y los arenales de Palestina... era otro cantar. Por eso no tuvo demasiado éxito y nunca llegó a ser declarado reglamentario, ya que, aparte de que era muy costoso y difícil de construir, el sistema de retroceso, que está formado por unas simples guías abiertas, era muy sensible al barro y la suciedad, y eso es algo que no se puede permitir un arma destinada al servicio militar.

Apreciado por su precisión

A pesar de los problemas citados, algunos oficiales lo compraron de forma particular, antes o durante la Guerra de los Boers y la Primera Guerra Mundial, donde lo llevaron al frente, ya que apreciaban la precisión y rapidez de disparo de este curioso revólver. Sí tuvo, en cambio, una buena acogida por parte de los tiradores deportivos debido a estas mismas características. Walter Winans, el más famoso tirador británico de todos los tiempos; ganador de dos medallas de oro y una de plata en los Juegos Olímpicos de 1908 y 1912, lo usó para, en 1902, meter los 6 tiros en un blanco de 5 cen-

tímetros a doce pasos y en sólo 7 segundos.

El revólver Webley-Fosbery cuenta con un seguro, situado en la parte superior de la cacha izquierda, inusual en cualquier tipo de revólveres militares, debido a que como no podía ser usado en doble acción, para que quedase preparado para disparar en simple acción, se echaba el martillo hacia atrás y se accionaba el seguro. Así, para dispararse, sólo había que desbloquearlo. El proceso de la apertura, carga y descarga de este modelo es idéntico al del Webley Mark VI, por aquel entonces reglamentario. Erróneamente se ha creído que requería de un brazo fuerte que permaneciera absolutamente rígido para el perfecto funcionamiento del ciclo. El hecho es que lo completa aun con el brazo doblado y relajado. Como quiera que recientemente se había inventado la mucho más potente pólvora sin humo, lleva la inscripción "455 Cordite" en la parte izquierda del armazón para evitar que fuese usado con pólvora negra, la cual no tenía la suficiente fuerza para

completar la acción de este revólver.

En cuanto a su producción, los expertos sólo se ponen de acuerdo en que fue inferior a las 4.500 unidades. La idea más unánime es que se fabricaron 4.150 unidades en el entonces reglamentario calibre .455, y sólo unas 200 en calibre .38. El primero llevaba 6 recámaras y 8 el segundo. Su producción cesó en 1914, y como prueba de su poca aceptación, decir que, sin embargo, este revólver podía encontrarse hasta el año 1939 en los catálogos de la Webley y en longitudes de cañón comprendidas entre las 4, 6 y 7,5 pulgadas.

Con un peso de 1.240 gramos, una longitud total de 27 cm y un cañón de 15,2 cm en su versión más popularizada, el Webley-Fosbery se ha convertido hoy en día en un "rara avis" muy buscado por los coleccionistas de armas históricas. Tanto es así que un ejemplar en muy buen estado de conservación puede tener un valor en el mercado superior a los 6.000 dólares.



Grabado sobre el lomo superior del cañón del revólver británico, denotando el origen de su fabricación.

CARABINAS AIRE

BLACKRECON.COM



Hammerli Firefox 500 + Pack

99,95 €

Calibre 4.5mm. Velocidad: 175 m/s.
Peso: 2,8 kg. Longitud: 1229 mm.



Crosman Raven + Pack

99,95 €

Calibre 4'5 mm.
Velocidad inicial: hasta 190 m/s.
Longitud: 95 cm. Peso: 2.3 kilos



Pack:
Visor NcStar tipo
holográfico DP3/8"

+ Monocular NcStar 8x21

+ Caja de 500 balines Umarex
Match Pro Competition calibre 4.5mm



Carabina GAMO Delta + Pack

79,95 €

Calibre 4.5mm. Ligera, con disparador ajustable y seguro de carga.
Longitud: 94 cm. Peso: 2,1 kg. Velocidad inicial: 160 m/s



Webley VMX-S + Pack

Carabina de aire comprimido Webley VMX-S calibre 4.5mm (.177).
Potente carabina de muelle con culata sintética. Moderador de sonido incluido.
Velocidad inicial de 300m/s. Potencia: 24 Julios. Peso: 2,9Kg.

159,95 €



Webley Patriot + Pack

Disponible en calibre 4.5, 5.5 y 6.35mm

Carabina Webley Patriot calibre 4.5mm (.177). Rifle de aire comprimido de gran potencia con
culata de madera de nogal. Velocidad inicial: 305 m/s. Energía: 24 Julios. Peso: 4,1 Kg.

299,95 €



Pack:

Visor Nikko Stirling
Mountmaster 3-9x40
+ 500 balines Webley
+ cazabalines
+ 100 dianas



Marlin Cowboy

Diseño pensado en tiradores que aprecian
la nostalgia de los tiradores de acción
de vaqueros del viejo oeste.



63,50 €

Rifle de palanca
Walther Wells Fargo

Calibre 4.5mm (.177).
Fabricado por UMAREX.

352,50



399,32 €

Walther Century

Peso 4200 gr. Largo 1095 mm. Potencia 24 Julios. Cargador
Monotiro Calibre 4,5 mm. 30 Ø mm pistón. Bocacha. Incluye
visor Walther 6 x 42 - Cañón basculante. Culata madera.



314,83 €

Walther Terrus Fibra

Peso: 3300 gr. - Largo: 1094 mm. - Potencia: 20 Julios. -
Cargador: Monotiro - Calibre: 4,5 mm. - Cañón basculante.
- Gatillo XT Trigger - Seguro automático - Velocidad hasta 250
m/s - Mira ajustable micrométrica con fibra TRUGLO



145,12 €

Crosman Optimus

Carabina de muelle potente y elegante con culata
ambidiestra de madera, disparador ajustable en dos
fases y punto de mira fibra óptica. Incluye visor 4x32 mm



249,50 €

Crosman TR77

Carabina de cañón abatible con estilo militar y culata táctica
sintética. Tiene el gatillo de dos etapas. Cañón de acero
estriado para mejorar la precisión.



124,95 €

Rifle Pneumático M4-177

Carabina de aire comprimido capaz de disparar BB's
de acero y balines de plomo del calibre 4.5mm.
Longitud: 86,3 cm. Peso: 1,6 kg.



189,95 €

Hammerli Hunter Force 1000
4.5mm + visor 6x42

Cañón basculante potencia de 24 Julios. Incluye visor 6x42.



219,60 €

BSA SuperSport SE

Culata ambidiestra de madera de haya. Carabina de muelle
disponible en 2 calibres: 4,5mm y 5,5mm. Peso: 3,2 kg.
Longitud: 110 cm.



526,18 €

Walther LGU Master

No incluye visor. - Peso: 4300 gr. - Largo: 1064 mm.
Potencia: 23 Julios. - Cargador: Monotiro - Calibre: 4,5 mm.

Envíos desde sólo **4,95€**

www.blackrecon.com



tel. 961 515 618

CARABINAS PCP

Carabina PCP WEBLEY Raider X10 **594,95 €**
Carabina PCP Webye Raider X10. Arma de aire precomprimido (PCP) del calibre 4.5mm (.177).

Crosmán Discovery **557,95 €**
Carabina PCP adaptable. Alta precisión. Bomba para la carga incluida. Con adaptador de CO2 puede convertir esta carabina en una carabina de aire comprimido de CO2.

Gamo Dynamax **507,60 €**
Disponible en 2 calibres: 4.5mm y 5.5mm. Culata sintética de color negro. Longitud: 97 cm. Peso: 3,9 kg.

Crosmán Maruder **519,95 €**
Velocidad superior a 305 m/s. Potencia: 24 Julios. Peso: 2,360 Kg. Longitud: 1.000 mm. Mecanismo: Cerrojo. Fuente de potencia: PCP. Calibre: 4,5 mm (.177)

BSA R-10 MK2 **1.082,95 €**
Multishot disponible en calibre 4.5mm (.177) o 5.5mm (.22). Culata de madera de nogal. Acción de cerrojo. Cañón flotante.



CARABINAS SEMIATUMÁTICAS CO2

HK MP5 / PDW BB's 4.5 **159,95 €**
Carabina de Aire Comprimido del calibre 4.5mm con botella de gas de 12 g. Fusil de CO2 fabricado por UMAREX.

Mini UZI CO2 BB's 4.5 **111,95 €**
Calibre 4.5mm (.177). Carabina de Aire Comprimido alimentada con una botella de CO2 de 12 g. Culata plegable. Fabricada por Umarex.

Beretta Cx4 Storm XT CO2 **412,95 €**
Calibre 4.5mm (.177). Carabina de Aire Comprimido con botella de gas de 88 g. Carabina de CO2 fabricada por Umarex. Incluye moderador de sonido, bipode y visor 4x32 TriTac.

Gamo Extreme CO2 **233,10 €**
Disponible en calibre 4.5mm o 5.5mm. Escopeta de aire comprimido capaz de realizar 10 disparos en menos de 8 segundos. Longitud: 110 cm. Peso: 3,5 kg.

Hammerli 850 AirMagnum **299,95 €**
Carabina Hammerli 850 AirMagnum calibre 4.5mm (.177). Carabina de Aire Comprimido con botella de gas de 88 g. Potencia: 16 Julios.

CARABINAS WEBLEY

Webley Stingray **229,95 €**
Calibre 4.5mm (.177). Carabina de aire comprimido con culata de madera de nogal y disparador ajustable en 2 etapas. Alza y punto de mira de fibra óptica TruGlo.

Webley VMX **124,95 €**
Carabina de aire comprimido Webley VMX GREEN calibre 4.5mm (.177).

Webley Stingray **219,95 €**
Carabina Webley Stingray HUNTER MOD calibre 4.5mm (.177). Carabina de aire comprimido con culata de madera de nogal y disparador ajustable en 2 etapas. Alza y punto de mira de fibra óptica TruGlo. Con moderador de sonido.

CARABINAS GAMO

Carabina GAMO G-Force 15 **99,00 €**
Carabina GAMO G-Force 15 con visor holográfico de punto verde incluido. Rifle de aire comprimido del calibre 4.5mm con estética "Black Rifle".

MODELOS GAMO	CALIBRE	VELOCIDAD SALIDA	LONGITUD	PESO	PRECIO
DELTA FOX GT	4.5 mm	160 m/s	94 cm	2.1 kg	81,00 €
DELTAMAX FORCE	4.5 mm	160 m/s	94 cm	2.1 Kg	89,10 €
JUNIOR HUNTER	4.5 mm		91,7 cm	2 Kg	99,00 €
BLACK SHADOW	4.5 mm / 5.5mm	200 m/s (en 4.5mm)	104 cm	2,4 Kg	126,00 €
DELTA FOREST	4.5 mm	160 m/s	94 cm	2,1 kg	131,40 €
SHADOW 1000	4.5 mm / 5.5mm / 6.35mm	305 m/s (en 4.5mm)	110 cm	3 Kg	Desde 143,10 €
FOREST	4.5 mm / 5.5mm	170 m/s (4.5mm)			149,40 €
SHADOW DX	4.5 mm / 5.5mm / 6.35mm	305 m/seg (4.5mm)	110 cm.	3,1 kg.	Desde 151,20 €
WHISPER X	4.5 mm / 5.5mm	305 m/seg (4.5mm)	117 cm	3 kg	166,50 €
CAMO ROCKET IGT	4.5 mm	305 m/seg	110 cm.	3 kg	166,50 €
HUNTER 440	4.5 mm / 5.5mm / 6.35mm	305 m/s (calibre 4.5)	110 cm.	3 kg	Desde 172,80 €
CFX IGT	4.5 mm / 5.5mm	280 m/s (4.5mm)	116 cm	3 kg	197,55 €
CFX ROYAL	4.5 mm / 5.5mm	305 m/seg (4.5mm)	116 cm	3 kg	215,10 €
HUNTER CSI IGT	4.5 mm / 5.5mm	305 m/seg (4.5mm)	117 cm	2,8 kg	219,60 €
MÁXIMA	4.5 mm / 5.5mm / 6.35mm	305 m/s (calibre 4.5)	116 cm	3 kg	Desde 230,85 €
CFR WHISPER IGT	4.5 mm / 5.5mm	305 m/seg (4.5mm)	118 cm	3,5 kg	232,20 €
VIPER EXPRESS	5.5mm	273 m/s.	110 cm	2,50 Kg	234,00 €
G-Challenger IGT	4.5 mm		119 cm	3,6 kg	324,00 €

H&N Barracuda Power



Balín pesado, de precisión excepcional para distancias largas. Especial para la caza. Recubrimiento especial de cobre (dureza 20 % superior frente a balines de plomo comparables). Disponibles para calibres 4.5 y 5.5

Por sólo un euro más



(Oferta válida sólo con la compra de una de nuestras carabinas de aire. Limitada a una unidad por carabina. Promoción no aplicable a carabinas que estén en Outlet o que pertenezcan a otras promociones especiales / packs).

Concentración y templanza

Consejos para controlar los nervios durante una competición de tiro

Antonio Hernández Santisteban

Durante una competición, el tirador tendrá que enfrentarse a los nervios y la tensión emocional que se derivan de los problemas que surgen durante la misma, y que tendrá que solucionar lo más rápido posible, sin agobios, y realizando todo como si se tratara del entrenamiento, ya que el blanco está a la misma altura, con igual diámetro. Quien dedique voluntad y análisis, luchando con idéntico entusiasmo desde el primer disparo al último, seguro que alcanzará el triunfo. Las altas puntuaciones que los tiradores famosos alcanzan nos hacen pensar que poseen ciertas facultades que les permiten ganar, sin temor y con certeza, una competición tras otra; sin que nada les perturbe el buen funcionamiento respiratorio, sin que sientan las consabidas taquicardias o excesiva sudación. ¿Qué tienen de especial estos tiradores?

Entre cientos de tiradores la gloria sólo la consiguen unos pocos. En ocasiones, los tiradores y campeones medios logran buenas marcas en entrenamientos, pero al llegar a la competición sus puntos descienden, pese a encontrarse en condiciones idénticas. El campeón se diferencia del mediocre en que los buenos resultados vienen acompañados de una buena preparación psicológica (autoconfianza, autoestima, relajación mental, etc.); junto con algunas propiedades fisiológicas (excelente vista, buena preparación física, buena circulación sanguínea, buen sistema respiratorio, etc.). Todo ello es necesario para la práctica del tiro con arma larga. En todo caso esto no serviría de nada si no va acompañado de una posición estable, con calma, haciendo en competición lo mismo que aprendimos en los entrenamientos habituales, lo que se consigue a base de "tablas", ejercitándonos en diferentes campos y con distintos tiradores, sin importarnos su categoría. Cada serie deberá ser superada, lo que se logra con sacrificios, olvidando sinsabores, y esperando hasta lograr el triunfo, que es el mejor regalo que el tirador puede tener.

Hay factores que contribuyen a la disminución de una marca en el tiro. En competición, el tirador está sumido en una serie de influencias exteriores, tales como la solemnidad del momento o la presencia de espectadores detrás nuestro, observándonos y hablando, lo que ejerce una influencia nefasta sobre los nervios y la tranquilidad. Creyendo que el público nos lleva los puntos, la calma empieza a desaparecer, el temido temblor en las manos se trasmite al arma, el disparador parece haberse soldado, y por más que apretamos la cola del disparador no parte el impacto. Por ello hay que acostumbrarse a aislarnos mediante tapones en los oídos y lograr un relajamiento que nos dé la total concentración sobre el tiro. Una prueba que yo hago dándome buenos resultados es la siguiente: Los sábados y domingos que no hay competición, los carabineros se suelen poner juntos y a parte en un extremo del campo. Yo, sin embargo, me pongo con los



Una buena alineación ojo-diopter-elementos de puntería es clave para lograr excelentes resultados.

tiradores de avancarga y pese al ruido que hacen hago el esfuerzo de concentrarme y relajarme.

Desde que se entra al campo hay que intentar que nada distraiga nuestra atención. En efecto, si descuidamos los detalles, una tirada que va bien puede ver disminuido su resultado. Querer hacer un 10 a toda costa es otro error, ya que si se llega fácilmente a la zona máxima olvidamos la concentración que necesita cada disparo. Tendremos que hacer una posición matemática para realizar el mismo, y si no es así, saldrá ese tiro malo e imprevisible por el que no deberemos perder la cabeza, ya que una serie mala se remonta a base de diez.

El tirador tiene que perder el temor. No echar la culpa al arma ni a la munición. Controlar la perfecta alineación ojo-diopter-elementos de puntería. Cuando la preparación física falla estando a mitad del concurso, o la visión se nos nubla, el mal tirador dispara rápido y sin prestar la atención debida, con el objetivo de acabar cuanto antes. Un disparador irregular puede provocar la partida involuntaria del disparo, de ahí que nos debamos acostumbrar a tenerlo de dos tiempos, y más bien "duro", con lo que nos dará tiempo a rectificar, consiguiendo con los años esos "nervios de acero". Por último señalar que hay tiradores con facultades suficientes para ganar, pero que carecen de la afición sin límites que requiere nuestro querido deporte. Serán unos de tantos que fracasan y desaparecen sin dejar huella.

Los puntos más importantes

El día anterior a la prueba el tirador debe tomar precauciones encaminadas a lograr el mejor estado físico y psíquico. Para ello procurará distraerse con cosas ajenas al tiro: juegos, cine, paseos, etc. Antes de irse a la cama tomará un baño bien caliente, estando sumergido en el agua no menos de 15 minutos, lo que le producirá una beneficiosa relajación muscular y el consiguiente descanso corporal

que normalmente le procurará un sueño relajado y tranquilo. Si a pesar de todo el tirador presiente que no podrá conciliar el sueño normalmente, está indicada la toma de algún somnífero o tranquilizante, de los que la mayoría de los tiradores conocen más de lo necesario. Es de primordial importancia llegar a la prueba con el organismo descansado, y esto difícilmente puede conseguirse si durante la noche no hemos logrado recuperar con un sueño reparador las energías consumidas durante la víspera, y conseguir una tranquilidad de espíritu que tan decisiva será a lo largo de la prueba.

El tirador debe levantarse con tiempo suficiente para vestirse, arreglarse, desayunar y llegar al campo de tiro por lo menos con media hora de anticipación a la señalada para empezar la prueba, haciendo todas estas cosas con tranquilidad. Una vez en el campo procederá a vestirse el traje adecuado, botas, etc. Inmediatamente se dirigirá al puesto que

en sorteo le haya correspondido, instalándose en él y colocando todos sus accesorios, teniendo buen cuidado de colocar al alcance de la mano los útiles que pueda necesitar mientras dura la prueba, para que nunca mueva su posición o pida ayuda externa. En tanto dan la

señal de comenzar el fuego, procurará mediante los necesarios movimientos de cuerpo, pies, piernas y brazos, que el arma quede enfocada al blanco, sin hacer intervenir los músculos para lograrlo. El telescopio lo colocará a su lado izquierdo, a fin de que sea el ojo de este lado el encargado de localizar los impactos sobre el blanco, evitando así fatigar el ojo derecho, que sólo tendrá la misión de establecer la línea de mira. En los campeonatos de importancia, un par de minutos antes de comenzar la prueba suelen autorizar unos disparos suplementarios sobre el espaldón con la finalidad de quitar la grasa del cañón, y adquirir la temperatura conveniente.

Una vez dada la señal de comenzar la prueba,



ba, el tirador debe concentrarse totalmente pensando únicamente en lo que va a hacer, alejando los buenos resultados obtenidos durante los entrenamientos y las puntuaciones que por tanto "debe" lograr en el campeonato. Procurará aislarse de todo lo que sucede alrededor, y teniendo como meta en cada disparo lograr un impacto central, insistiendo cuanto sea necesario para lograrlo. Una vez disparado el tiro y conocido su valor, no debe pensarse más en el mismo, teniéndolo sólo presente a efectos de corrección de miras si fuese necesario. Es frecuente llevar la suma del valor de los disparos efectuados, con lo que antes de terminar la serie, mentalmente asignamos un valor a la misma. Este es un error en el que ningún tirador debería caer pues en ocasiones, por ir la serie bien y ser fácil lograr la puntuación, los últimos tiros se disparan sin el cuidado debido, lo que frecuentemente malogra la serie. En los casos en que las cosas no marchan bien, las consecuencias suelen ser catastróficas.

El tirador no debe perder la calma, siendo ésta mucho más necesaria en los momentos adversos, estando entonces indicado un descanso de unos minutos, sin moverse de la posición, cerrando los ojos y procurando dominarse y ser dueño de sí mismo. Cuando la calma ha vuelto, proseguirá el tiro con toda atención.

Otro defecto es tratar de conocer los resultados que van obteniendo aquellos que considera sus más directos rivales, consiguiendo con ello únicamente que en unos casos le invada el pesimismo, y en otros una euforia que casi siempre es contraproducente. El tirador debe tener muy presente que su mayor enemigo, aquel a quien por todos los medios debe tratar de dominar, es a él mismo, y que sólo de él depende conseguirlo. Pretender que su suerte va ligada no a lo que él sea capaz de lograr, sino a lo que los demás dejen de hacer, ni es deportivo, ni le permitirá alcanzar las puntuaciones que normalmente están a su alcance. Durante la prueba conviene parpadear varias veces seguidas de vez en cuando, a fin de lubricar el globo ocular, ya que suele secarse como consecuencia del tiempo dedicado a fijar la puntería.

Por último, el tirador no debe hablar en absoluto. Si se habla de cualquier asunto, mejor hacerlo antes de reanudar el tiro. Hay que procurar descansar unos minutos, concentrarse y olvidar el motivo de la conversación. Tanto si las cosas van bien como si no, no mirar nunca hacia la galería, ya que así conseguiremos no distraernos.

En el blanco

El tirador debe aislarse, no tener miedo, ni echar la culpa al arma o la munición

BR LUCHA O MUERTE

Material de supervivencia extrema

MIL-TEC® BLACKHAWK!

MAX FUCHS

... outdoors and more

R
ROTHCO

Filtro potabilizador

Filtro de agua ultraligero y compacto para uso individual.



Oferta:
119,50€

Brazalete lectura mapas

Completamente elástico y ajustable. Disponible en tres colores: verde, coyote y negro.



Oferta:
7,95€

Pulseras Paracord

Pulsera trenzada de Paracord (cordaje de paracaidas) con cierre de clip. Varias tallas y colores disponibles.



Oferta:
2,95€

Fogón de emergencia

Permite hacer un fuego de emergencia y cocinar alimentos. Incluye cerillas para su encendido.



Oferta:
4,50€

BEAR
GRYLLS

Ducha solar Max Fuchs

Capacidad: 20 litros. El agua se calienta con la luz solar. Fácilmente colgable.



Oferta:
8,50€

Multiherramienta de campaña

Compuesto por 6 herramientas. Incluye funda de transporte.



Oferta:
14,50€

Prismáticos 8x25

Prismas Bak-4 que proporcionan imágenes claras y nítidas. Tamaño compacto.



Oferta:
62,35€

Comida Outdoor

Platos Trek'n Eat con alto valor energético. Preparados en sólo 5 minutos.



Desde:
4,50€

Tendedero de emergencia

Longitud de la cuerda: 110 cm. nylon. Color verde oliva.



Oferta:
4,95€

Localizador Backtrack G2

Nueva forma ergonómica y diseño mejorado. Memoriza y localiza hasta tres ubicaciones.



Oferta:
75,48€

Silla-mochila impermeable

Completamente separable. Color: camuflaje Woodland.



Oferta:
34,95€

Cama metálica plegable

Tamaño: 180 x 60 x 19 cm. Material de la lona: nylon Oxford 600D en color verde oliva. Estructura plegable de acero sólido.



Oferta:
27,50€

Kit Supervivencia Ultimate

Kit compuesto por 16 piezas. Viene en una bolsa Nylon ripstop de 12,7 x 11,4 cm.



Oferta: 49,99€
PVP: 62,49€

Cargador Solar

Idóneo para recargar teléfonos móviles, tablets, cámaras, etc. Totalmente enrollable para no ocupar espacio.



Oferta: 73,72€

Tienda de campaña iglú

Capacidad: 2 plazas. Dimensiones: 205 x 145 x 100 cm. Woodland.



Oferta:
28,95€

Red anti mosquito

Para tienda de campaña. 100% algodón. Tamaño: 2 m x 1,5 m x 1 m.



Oferta:
11,50€

Cuchillo Ultimate Knife

Hoja fija de 12,2cm parcialmente aserrada de acero inoxidable 440A. Incluye un pequeño set de supervivencia.



Oferta: 63,96€
PVP: 79,95€

Navaja Compact Scout

Destaca por su ligereza y su tamaño compacto. Longitud de la hoja 6,4 cm y sólo 40gr. de peso. Bloqueo trasero de seguridad de la hoja y durante el cierre.



Oferta: 19,96€
PVP: 24,95€

BR

Consulta www.blackrecon.com para más productos o llama al 961 515 618, Lun-Vie de 10:00 a 14:00 y de 15:00 a 18:30.

Gastos de envío desde 4,95€, envío de armas 7,95€. Envío gratuito en pedidos superiores a 88€ (consulte condiciones).

Precios con IVA incluido. Ofertas válidas hasta fin de existencias y/o salvo error tipográfico.

Webley PATRIOT

Cuando la máxima potencia encontró la absoluta precisión

F. A. (Armas.es)

Decía un antiguo anuncio publicitario de una conocida marca de neumáticos que “la potencia sin control no sirve de nada”. Y es que, ¿para qué quieres tener el rifle más poderoso del mercado si no es capaz de disparar con precisión a la distancia deseada? Así que el afán por aunar potencia y precisión ha acompañado desde siempre a las armas de fuego, y como no podía ser de otra manera, también a los rifles de aire comprimido. Muchos modelos han fracasado en el intento, pecando por exceso o por defecto en alguno de los dos factores perseguidos. Sin embargo, hace poco más de 20 años, un fabricante consiguió dar en el clavo y acertar en su objetivo. Tuvo que ser precisamente el diseñador de armas de aire más antiguo de la historia, la compañía británica Webley & Scott, la que lograra tocar la tecla correcta. Aquel asombroso rifle de aire, capaz de disparar a gran velocidad y con una precisión exquisita, fue el conocidísimo modelo Webley Patriot, oficialmente comercializado desde 1992 y que desde hace apenas unos meses ya vuelve a estar disponible en el mercado español.

Es muy probable que durante estas dos décadas de producción, más de un aficionado haya escuchado hablar de esta potentísima carabina. Aun así, si todavía queda algún lector que no conoce de lo que es capaz la Webley Patriot, o Beeman Kodiak en su denominación en el mercado estadounidense, a buen seguro que esta carabina les resultará de lo más sorprendente. Disponible en 3 calibres, los clásicos 4.5, 5.5 y el hermano mayor 6.35mm, lo primero que llama la atención de la Patriot es su gran tamaño. Con una longitud que sobrepasa los 120cm y un peso



Debido a su gran energía y precisión, la Webley Patriot es una de las carabinas de muelle más solicitadas en los países donde está permitida la caza con aire.

superior a los 4 kg, en cuanto abrimos su caja y nos asoma su cuerpo somos conscientes que estamos ante un rifle de aire “de los de verdad”. En este sentido, más que una carabina, a la Patriot deberíamos considerarla como un rifle, ya que todos sus componentes recuerdan más a los del tradicional fusil de fuego real, que a los de la clásica carabina de plomillos. Su cañón de acero de ánima estriada, su culata de madera de estilo Montecarlo, o su disparador regulable en varias etapas ya nos indican que lo que tenemos entre manos es un arma de alta calidad.

Desde su aparición en 1992, la Webley Patriot despertó la atención de todos los aficionados al tiro con armas de aire al convertirse en el rifle de muelle más potente y preciso del sector. Estas increíbles prestaciones pronto la catapultaron a una posición dominante entre aquellas armas eólicas pensadas para cazar. En España, donde recordemos la caza con rifles de aire comprimido no está permitida, lógicamente no tuvo tanta repercusión entre los amantes de la actividad venatoria, pero en otros países, como el de su cuna británica, o en el gigante mercado estadouniden-

se, la Patriot acabó convirtiéndose en una indiscutible líder de ventas. Máxime cuando con balines de calibres tan gruesos como el 6.35mm (.25), el resultado obtenido en cuanto a velocidad, potencia y precisión, seguía siendo muy superior al del resto de modelos de la competencia. Durante muchos años, prácticamente podría decirse que hasta la eclosión definitiva de las carabinas PCP (de aire precomprimido), ningún otro modelo fue capaz de equiparar el ratio potencia-precisión establecido por Webley y su Patriot, lo que terminó de encumbrar a este mítico rifle entre millones de aficionados de todo el mundo.

Un gran cañón abatible

Al igual que sucede con la mayoría de carabinas de cañón basculante, las primeras cargas de la Webley Patriot resultan realmente duras y pesadas. No obstante, en este modelo en particular se añade a esta generalizada dificultad el hecho de que la Patriot posee un cañón totalmente de acero de unas considerables dimensiones (45 cm). Una vez abatido el cañón, colocamos el balín en la recámara del rifle, cerramos del cañón y nos preparamos para el disparo. Tras una correcta alineación de los elementos de puntería, colocamos el dedo en el disparador, arrastramos el gatillo y soltamos el primer disparo... ¡pum! el ruido es fuerte, seco, y el movimiento de retroceso de la carabina va en consonancia. En ese momento es normal que pensemos “qué fuerza tiene este bicho”, pero sobre todo, qué preciso es, ya que vemos que el impacto del perdigón ha ido al lugar exacto a donde estábamos apuntando. Realizamos una segunda carga y un segundo disparo, apuntando al mismo sitio, y doblando de nuevo el tiro. Repetimos la operación hasta en 5 ocasiones y



Detalle del alza trasera regulable, ubicada justo donde bascula el cañón.



Un práctico seguro manual va colocado sobre el cajón de mecanismos.

logramos una agrupación excelente en un blanco ubicado a 20 metros de distancia. Así, nada más salir de la caja, y sin hacernos a su disparador.

Aun así, queremos sacar mayor partido a la Patriot, pues sabemos que la niña bonita de Webley es capaz de esto y mucho más. El primer paso es regular y quitar fuerza a su disparador (para nuestro gusto bastante duro de serie). En este caso, se trata de un conjunto llamado “Quattro” que permite ajustar el gatillo en varias fases. Así, se puede regular su recorrido y su presión de forma individual en la primera y segunda etapa, dejando la fuerza y la longitud de su recorrido a gusto de cada tirador. Una vez ajustado el disparador, decidimos colocar una mira óptica sobre su cajón de mecanismos. A pesar de que las miras que trae de serie la Patriot son realmente óptimas (a destacar su alza trasera regulable y las inserciones de fibra óptica Hi-Viz tanto en el punto delantero como en la mira trasera), probamos con la instalación de un visor BSA 6-20x54 que nos permite apuntar sobre nuestro objetivo con todavía mayor claridad y precisión. Unas anillas para carril de 11mm nos bastan para colocar rápidamente el visor, y una vez centrado, repetimos una nueva serie de 5 disparos. Esta vez, logra-

mos el objetivo de que el disparo nos sorprenda, al acortar el recorrido del disparador, y los resultados de precisión siguen siendo excelentes. Es evidente, la Patriot es un arma muy bien hecha.

Gran parte de culpa del buen funcionamiento de este rifle de aire recae sobre su sistema de muelle o pistón “Powr-Lok”. La principal virtud de esta tecnología es que las medidas del resorte encajan de forma exacta y perfecta con la recámara de compresión del muelle, lo que ayuda a que se reduzcan a la mínima expresión las temidas vibraciones y movimientos bruscos que tanto afectan a las miras telescópicas. Además, esta menor vibración también incide en que el arma sea más precisa, algo que hemos podido comprobar personalmente con el modelo de calibre 5.5mm analizado.

La encargada de haber recuperado a esta auténtica leyenda del aire comprimido para el mercado español ha sido la armería **BlackRecon.com**, importadora y distribuidora oficial de las armas Webley en nuestro país. En su web podemos conseguir las versiones en calibre 4.5 y 5.5mm por 279,95 euros, mientras que por sólo 10 euros más se encuentra a la venta el modelo más potente de la gama en calibre 6.35mm.



Carabina Webley Patriot calibre 5.5 con una excelente agrupación a la izquierda del blanco. La munición utilizada fueron balines Webley AccuPell.



*grande o grandioso?
tú decides.*

La intensidad la eliges tú.

Ahora con nuestra nueva linterna exclusiva de SHOKE puedes elegir entre 5 modos de iluminación. Potencia alta, media y baja, modo estroboscópico y modo rescate (S.O.S).

En SHOKE nos hemos vuelto a superar. La última tecnología en un espacio muy pequeño (12 cm). **Sin duda, algo grandioso.**

■ Aluminio aeronáutico T6 de gran resistencia a golpes e impactos ■ LED con 100.000 horas de vida útil ■ Potencia Alta: 300 lms ■ Potencia Media: 130 lms ■ Potencia Baja: 70 lms ■ Alcance en potencia alta de 200 metros reales ■ Resistente al agua ■ Incluye 2 pilas CR 123 de Litio o 2 pilas recargables de 3V.



Tamaño real

SHOKE

DEFENSA Y SEGURIDAD

UNA VISITA QUE PUEDE SALVARTE LA VIDA

Más información en www.tiendashoke.es

Disparos contra el cáncer

La Semana Táctica Solidaria pretende luchar contra el cáncer infantil

R. F. (Armas.es)

La Asociación "Por una Sonrisa" organiza la primera Semana Táctica Solidaria de España con el objetivo de recaudar fondos para la lucha contra el cáncer infantil. Del 30 de junio al 4 de julio tendrá lugar esta solidaria iniciativa, cuya principal cabeza visible es el agente de policía Domingo López. Con él hemos hablado para que nos cuente con todo detalle en qué consiste esta Semana Táctica Solidaria, quienes serán los instructores y de qué forma se puede colaborar con la Asociación organizadora.

Una semana de entrenamiento y formación táctica con fines solidarios. La idea promete. ¿Cómo y cuándo se les ocurrió dar vida a este proyecto?

Toda esta idea nace por una experiencia personal a través de mi sobrino Emilio, quién falleció a los 9 años a causa de un cáncer. A partir de ese momento, se inició todo un movimiento solidario, primero con la creación de la Asociación "Por una Sonrisa" junto a mi cuñada y mi mujer, donde puedo participar activamente como vocal y como voluntario en la celebración de diversos eventos infantiles con el fin de la recaudación de fondos para la Asociación. Mi sobrino Emilio (el gran culpable de todo esto) era un gran apasio-



Cartel informativo de la Semana Táctica Solidaria.

nado de la Policía y era muy habitual escucharle decir que quería ser como su tío, policía. Esa idea resonó el verano pasado en mi cabeza y se me ocurrió la posibilidad de celebrar un evento solidario policial donde todo lo recaudado fuera para la citada Asociación "Por una Sonrisa". Automáticamente, le comenté la idea a mis amigos Cecilio Andrade y Ernesto Pérez, quienes se involucraron en el proyecto desde el minuto cero.



Hablemos pues de quiénes están detrás de este proyecto pionero en España

Detrás de la Semana Táctica Solidaria (STS) hay un gran equipo de personas formado por varios instructores de tiro, todos ellos dirigidos por Cecilio Andrade. También contamos con personal encargado de los temas organizativos, como es el caso de Pedro P. Domínguez Prieto y el mío propio. Además, cada día tenemos más apoyo de instituciones públicas, como es el caso del Cuerpo Nacional de Policía (CNP), y de patrocinadores privados que se suman al proyecto.

¿Cuándo y dónde tendrá lugar esta Semana Táctica Solidaria?, ¿cómo y quiénes pueden participar en ella?

La STS tendrá lugar en el Campo de Gibraltar, entre los municipios de Algeciras y Los Barrios, y la fecha de celebración será entre el 30 de junio y el 4 de julio. El porqué de tal fecha es para que



Colaboradores de la Asociación "Por una Sonrisa" en uno de sus numerosos actos públicos.

todas las personas que participen en la STS puedan conocer la labor que hacemos en la Asociación, ya que para esos días traemos a la comarca a niños enfermos de cáncer que, junto con sus padres, pasarán una divertida semana de vacaciones. De esta forma, todos los participantes podrán ver, de primera mano, cuál será el destino de la recaudación del evento. Aquí no hay ni trampa ni cartón. En la Semana Táctica Solidaria puede participar cualquier persona, excepto en los talleres de tiro, para los que se necesita ser miembro de las Fuerzas Armadas, Fuerzas y Cuerpos de Seguridad o personal de seguridad privada (escolta). Al resto de talleres puede incorporarse cualquier persona civil o profesional de las fuerzas del orden.

Verseidag ITEPOL

Máxima Resistencia frente a ataques con Arma Blanca.

ANTI-BALA

ANTI-CUCHILLO

ANTI-PUNZÓN

Testado por ITEPOL.
Ha superado las pruebas con cuchillo táctico, navaja táctica, cuchillo de cocina y punzón.

Certificado según la normativa Británica HOSDB
Body Armor Standard for UK Police (2007).

Nivel de protección HG1/KR2/SP2.

CONSULENOS DÓNDE ADQUIRIR ESTE PRODUCTO, EN EL TELÉFONO 91 554 42 16, Y LE INDICAREMOS CUAL ES SU TIENDA MÁS CERCANA.

UNIFORMIDAD Y SUMINISTROS DE PROTECCIÓN
WWW.USPSUMINISTROS.COM - TEL. +34 915 544 216. FAX. +34 915 433 229.

DESCARGA NUESTRO CATALOGO DESDE LA WEB

Entre la amplia nómina de instructores que impartirán la formación táctica durante esta semana encontramos nombres tan reconocidos como el de Cecilio Andrade o el de Ernesto Pérez. ¿Cuál será el cometido de cada uno de ellos y en qué parcelas van a ejercer su labor?

Como he mencionado anteriormente, tanto Cecilio como Ernesto están volcados en este proyecto desde el principio. Cecilio se encarga de la dirección y supervisión de todos y cada uno de los instructores, así como de los talleres a impartir. Él impartirá, concretamente, talleres de tiro como el de Tiro Defensivo o el de Uso de Parapetos. Por otro lado, Ernesto será el responsable de impartir sendas conferencias sobre Balística Terminal y Estrés Policial en Intervenciones Armadas, ambas altamente recomendables, y donde el participante podrá aprender por qué reaccionamos de una determinada forma ante ciertas situaciones, así como conocer el comportamiento de los diferentes tipos de cartuchos que empleamos en nuestras armas.

¿Habrá prácticas de tiro con fuego real? Si es así, ¿con qué tipo de armas?

Sí, habrá fuego real en tres de los cuatro talleres de Tiro Táctico: el de Tiro Defensivo, el de Tiro Policial y el de Uso de Parapetos. Hay que agradecer la colaboración desinteresada del CNP, quién durante esa semana nos cederá su galería de tiro para poder celebrar estos entrenamientos. Desde aquí, nuevamente, gracias.

¿Cree que una actividad como esta "Semana Táctica Solidaria" puede ayudar a cambiar la imagen que la sociedad mayoritaria tiene del mundo de las fuerzas del orden y las armas de fuego en general?

Tengo que destacar que la STS nació, en parte, con esa idea: ofrecer a la sociedad la cara solidaria de la Policía, esa que rara vez es mostrada en los medios de comunicación, ya que lo habitual es que se ofrezca una imagen represora y violenta de las fuerzas del orden. Un poco de justicia, ¿no?

Cuéntenos un poco la labor que realiza la Asociación "Por una sonrisa", principal benefactora de esta iniciativa.

Es una asociación de amigos que trabaja sin ánimo de lucro y que surge por la nece-

sidad que tienen muchos niños con cáncer o familiares directos. En muchos casos, existe un rechazo o una incompreensión por parte de la sociedad hacia estos niños, ya que sufren un trato diferente al que recibiría cualquier otro niño de la misma edad. No dejan de ser niños, aunque padezcan esa terrible enfermedad.

Una de las consecuencias que tiene lugar en una familia cuando se enfrenta a un problema de esta envergadura, es la destrucción del núcleo familiar. La razón es sencilla: por desgracia, el cáncer en la actualidad, no sabemos en un futuro, no se cura en 5 días con reposo en cama, como ocurre por ejemplo con la gripe. Los niños que padecen la enfermedad pasan mucho tiempo ingresados en el hospital, donde se enfrentan cada día a la lucha constante por la supervivencia. Como consecuencia del

"Los participantes en la Semana Táctica Solidaria realizarán prácticas con fuego real"

largo periodo de hospitalización, bien el padre o la madre se ven obligados a dejar sus trabajos o rutinas cotidianas y pasan a sufrir una "hospitalización paralela" junto a su hijo. En un principio, todos intentan compaginar sus labores con las largas estancias de ingreso clínico para que la economía familiar se vea afectada lo menos posible, pero todos sabemos que nadie se puede ausentar del trabajo por excesivos periodos, de forma que al final muchos padres abandonan su trabajo para unir sus fuerzas a las del niño enfermo. Ya tenemos la primera consecuencia, seguramente la menos importante: el poder económico se ve mermado. Pero otra causa es que la familia, en este punto, ya no puede compartir momentos de la vida cotidiana. Esos momentos no se valoran hasta que se pierden, como por ejemplo ir toda la familia de vacaciones. Con esa idea nació la asociación.

Sabedores de las consecuencias anteriormente descritas, un grupo de amigos y familiares que hemos sufrido lo anteriormente expuesto, nos pusimos manos a la obra para organizar eventos de diferente



En los talleres de tiro de la STS será necesario que los participantes sean miembros de las Fuerzas Armadas, Fuerzas y Cuerpos de Seguridad o personal de seguridad privada (escolta).

índole con el objetivo de recaudar fondos para regalar vacaciones a niños con cáncer y a sus padres o familiares más directos. De esta forma, conseguimos que toda la familia olvide, al menos por una semana, la lucha contra el cáncer y vuelvan a compartir y vivir momentos que jamás olvidarán.

Esa fue la idea de partida, regalar unas vacaciones en familia. Pero la idea ha sido tan bien acogida desde el principio que gracias al trabajo de los voluntarios, así como de muchos colaboradores, hemos podido llevar a buen término otros proyectos como la implantación de una ludoteca en el Hospital de Jerez, donde los niños que van a recibir el tratamiento pueden tener ya una espera más amena y divertida. O la reciente adquisición de una furgoneta que será utilizada para traslados hospitalarios de aquellos niños que lo necesiten y cuyos padres carezcan de medios.

Otra idea de los miembros de la asociación es no estigmatizar la palabra cáncer. Queremos derribar el muro opaco que impide a la sociedad ver la verdad, dado que el cáncer se asocia con la muerte y la autocompasión. Esta enfermedad se puede y debe combatir. En muchos casos se gana la batalla, pero es necesario eliminar del pensamiento colectivo la idea de pena y sustituirla por mucha energía positiva, dar buena compañía y momentos inolvidables

a las personas que la sufren.

Quienes no puedan asistir o participar activamente en la Semana Táctica Solidaria, ¿también pueden colaborar con este evento solidario?, ¿cómo pueden hacerlo?

Toda aquella persona que quiera colaborar con la STS y no pueda asistir, puede hacerlo mediante la "Línea de Tiro Cero". Esta sección ha sido creada con la idea de que cualquier persona pueda colaborar haciendo

"El objetivo de la Asociación Por una Sonrisa es alegrar la vida de los niños enfermos"

una aportación económica de la cantidad que estime oportuno, ya que para ayudar no ponemos ningún tipo de límite (no hay ni mínimos ni máximos en este sentido). La "Línea de Tiro Cero" va dirigida, especialmente, a toda aquella persona a la que le hubiera gustado asistir a la STS, pero por motivos de trabajo o por otros impedimentos no pueda desplazarse al lugar de celebración. Así tendrá, si lo desea, la opción de colaborar igualmente con nosotros. Si te gusta este proyecto, si te ilusiona y quieres ayudarnos, no lo olvides: ¡puedes hacer una aportación desde la 'Línea de Tiro Cero'!



El profesional Ray Ruiz es monitor de tiro policial por la UAB (Universidad Autónoma de Barcelona), e instructor TCCC por la NAEMT (National Association of Emergency Medical Technicians).



El instructor de tiro policial Ernesto Pérez Vera ha sido uno de los instructores que más se han volcado con esta bonita iniciativa solidaria.



Cecilio Andrade será otro de los que no se perderán esta histórica cita. Experto en tácticas y técnicas de combate, compartirá sus vastos conocimientos con todos sus alumnos.

5 pilares para la supervivencia policial

La importancia de apostar por una buena preparación mental, táctica, y física

I.T.E.POL.

En I.T.E.POL. (Instituto Táctico de Estudios Policiales) hemos enumerado 5 factores que inciden directamente en las posibilidades de supervivencia que tiene un agente de las fuerzas del orden cuando se enfrenta a una situación que atenta contra su vida. Del porcentaje y la dedicación que destine cada profesional a cada uno de estos elementos dependerán en gran medida sus posibilidades de salir airoso de estos peligrosos escenarios. Vamos a conocerlos con más detalle.

1. Actitud o Preparación Mental

Sin ella, se hace difícil abordar algunas intervenciones con un mínimo de posibilidades de salir airosos de las mismas. Si no creemos en lo que hacemos, no estamos poniendo toda la "carne en el asador"; no estamos haciendo participar a nuestra mejor arma: nuestra mente, que de hecho puede convertirse, en los peores momentos, en nuestro mejor aliado o en nuestro peor enemigo. No disponer de la adecuada actitud no solo implica no creer en nuestras posibilidades, sino que también reduce sensiblemente la capacidad de detectar señales de alarma, previos a casi toda agresión y saber leer el lenguaje corporal de la otra persona, tan importante en nuestro trabajo.

Después de leer más de un centenar de testimonios de policías que han sobrevivido a enfrentamientos, la mayoría de ellos atestiguan que una actitud apropiada es la clave principal que les ha llevado a salir indemnes.

2. Preparación Táctica

Conocer y entrenar los mejores protocolos o procedimientos de actuación en cada una de las situaciones en las que se interviene, así como disponer de los conceptos esenciales de seguridad, aplicables a todas ellas, es fundamental para nuestra supervivencia y la resolución efectiva de las actuaciones.

Interpretaciones de conceptos y protocolos hay muchas, tristemente expandidas por Academias e "Instructores titulados", pero muy pocas se sostienen en la indiscutible realidad de la calle. Por ello, es fundamental no creer nada sin tener los porqués y someter cada uno de los conceptos y procedimientos



Nuestra supervivencia como agentes de policía dependerá en gran medida de los pilares en los que basemos nuestra preparación. Contra menos influyente dejemos que sea la suerte, mejor.

a pruebas realistas sin colaboración alguna de los "agresores de entrenamiento". Únicamente bajo estas premisas tienen las tácticas posibilidades de funcionar y jugar a nuestro favor, en los momentos en los que una intervención se convierta en una pesadilla. Por contra, aplicar tácticas inadecuadas, supone un incremento del riesgo en la intervención, camuflado por un falso sentimiento de seguridad.

3. Conocimientos Técnicos

Es de aplicación todo lo dicho en el apartado anterior. Asimismo, cuando las cosas van mal y se precisa hacer uso de la fuerza, más allá de las órdenes verbales, nuestro deseo es controlar la situación lo antes y más seguramente posible. Pero nadie puede tener expectativas realistas de superar su nivel personal de entrenamiento. Si el uso de la fuerza requiere en un momento determinado la aplicación de técnicas a mano vacía, sin armas y siendo única y exclusivamente un símil, para hacerlo comprensible a la mayoría de lectores, uno no querría tener un nivel de cinturón blanco de cualquier arte marcial, sino el de un cinturón negro (siendo para el que escribe, el sistema de cinturones, una gran falacia). Si

la situación requiere el uso de un arma de fuego, queremos tener la técnica más depurada, primero para no ser impactados (esencial) y luego para, en la medida de lo posible, impactar y neutralizar cuanto antes la amenaza. Pretender como pretenden la mayoría de sistemas, convertir únicamente al Policía en un buen tirador... simplemente aumenta sus posibilidades de caer en acto de servicio.

4. Preparación Física

Para cualquiera que haya tenido la experiencia de combatir en la calle, con o sin armas, es manifiesto que diversos factores pueden aliarse con nosotros o dificultar nuestra resolución segura, como pueden ser la resistencia y la fuerza. A más cantidad de ellos, generalmente, mejor para nosotros, puesto que reforzarán nuestras tácticas y técnicas en la reducción o neutralización de las amenazas.

Toda situación combativa va a suponer de inmediato un incremento del estrés y por ende, como manifestación fisiológica del mismo, convertido en estrés de supervivencia, propio de todos los mamíferos, un incremento del ritmo cardíaco y del consumo de oxígeno. Esto llevará a que los sujetos poco entrenados físicamente entren rápidamente en fatiga, bajando dramáticamente su rendimiento psico-fisiológico. Obviamente, ello no nos acerca a sobrevivir, sino a "perder la partida" o incluso a morir, por no ser capaces de mantener el esfuerzo requerido.

Contar con una buena resistencia, tanto aeróbica como anaeróbica, así como con un mínimo de tono muscular, facilitará la ejecución de nuestro hacer "defensivo". Si además, nuestro entrenamiento es funcional, basado en los movimientos que posiblemente nos veamos obligados a ejecutar, incrementará la eficiencia y eficacia de los mismos, así como nuestra sostenibilidad ante un esfuerzo continuado. De nada sirve ser el mejor técnicamente y con los mayores conocimientos tácticos

posibles, si luego, después de un forcejeo o dar una carrera estás agotado, y no puedes aplicarlos por falta de una forma física adecuada.

5. Medios técnicos o Equipo

El orden en estos pilares de la supervivencia no es aleatorio. Depender exclusivamente de los medios que se portan en el cinturón es engendrar una falsa sensación de seguridad y también una llamada al desastre. En muchas ocasiones, principalmente debido a la escasa distancia con respecto a los sujetos con los que debemos intervenir (toma de documentaciones, cacheos, aproximaciones a vehículos...) no existe tiempo material para siquiera alcanzarlos o extraerlos, por lo que en caso de agresión súbita, dependeremos inicialmente del repertorio defensivo que tengamos a mano vacía.

Pero en aquellos casos en los que hayamos contado con un estudio previo de los materiales que portamos, su disposición, facilidad de uso, comportamiento del material bajo estrés etc., puede marcar drásticamente la diferencia entre la supervivencia o no.

Ejemplo: si disponemos de una funda anti-hurto que en situación de estrés es prácticamente imposible sacar el arma o llevamos puesto un chaleco balístico que a priori dispone también de capacidad anti arma blanca y realmente no es así, como nos hemos encontrado muchos, el porcentaje de supervivencia bajará en un alto grado.

Suerte

Aun contando con un buen nivel de los pilares anteriores, hay uno que no puede ser eliminado totalmente y es...la ¡suerte! Ésta, a veces, decide el devenir de la situación. Pero entenderemos que si atribuimos porcentajes de peso a cada uno de los pilares anteriores, con una buena preparación, cuanto más intervengan los cuatro primeros, menos posibilidad le damos al quinto o factor suerte, algo importantísimo cuando tu vida puede estar en juego, quedando de la siguiente manera:

1. Actitud o Preparación Mental: 45%
 2. Preparación Táctica: 15%
 3. Conocimientos Técnicos: 15%
 4. Preparación Física: 15%
 5. Medios Técnicos o Equipo: 5%
- SUERTE: 5%

En el caso de una preparación deficiente, donde no contamos con actitud, con conocimientos técnicos, preparación táctica, con una mínima forma física... disparamos sin ninguna duda el factor suerte, hasta el punto en el que podemos afirmar que muchos de nuestros compañeros, cada vez que salen a la calle... ¡sólo cuentan con su suerte!

1. Actitud o Preparación Mental: 10%
 2. Preparación Táctica: 5%
 3. Conocimientos Técnicos: 5%
 4. Preparación Física: 15%
 5. Medios Técnicos o Equipo: 5%
- SUERTE: 60%



Los G.O.E.S. (Grupos Operativos Especiales de Seguridad) del CNP son una de las unidades mejor formadas para el trabajo policial. Su preparación física, mental y táctica es excelente.

THE SAFARILAND GROUP



MARCAS REPRESENTADAS



Importador Oficial

 **SABORIT INTERNATIONAL**
 Importación y Distribución de Equipos para la Seguridad, Vigilancia y Defensa

SABORIT INTERNATIONAL, S.L.
 Av. Somosierra 22 nave 4D
 28703 San Sebastián de los Reyes/Madrid
 Tel.: 913 83 19 20
 Fax: 916 63 82 05
 www.saborit.com
 saborit@saborit.com



“Para saber qué siente un policía hay que preguntar a quienes han sobrevivido matando”

El agente de policía Ernesto Pérez Vera presenta su nuevo libro *En la línea de fuego*

R. F. (Armas.es)

Ernesto Pérez Vera sabe de lo que habla. Este agente de Policía Local e instructor de tiro policial logró sobrevivir a un durísimo enfrentamiento que le dejó importantes secuelas, tanto físicas como psicológicas. Habitual colaborador de nuestro medio de comunicación, el agente Pérez Vera presenta este mes de mayo su tercer libro: “*En la línea de fuego: La realidad de los enfrentamientos armados*”, escrito en colaboración con el psicólogo Fernando Pérez Pacho. Con el agente Vera hemos hablado en exclusiva sobre el contenido de este interesante libro, editado por el Grupo Anaya y que ya está a la venta en las principales librerías de España.

Esta es tu tercera obra editada, después de “Una mirada desde la Verja: Policías en La Roca (1830-2011)”, y el libro electrónico “Con vocación de servicio: armas cortas reglamentarias”. ¿Qué supone para ti enfrentarte a tu tercer proyecto literario? Este proyecto supone un paso firme y decidido en el campo de la literatura profesional. Lo anterior fue, o ha sido, una aventura que no resultó nada mal. No obstante, los fallos que pude haber cometido en esos dos libros, errores en cualquier sentido, creo que esta vez no existen. Después de publicar casi 200 artículos y dos libros, estoy intentado aprender a escribir. Me llena de orgullo y satisfacción, que diría aquel, el hecho de que Tecnos, la veterana editorial del importantísimo Grupo Editorial Anaya, se haya hecho cargo de esta obra. Tras ser leída por el director, éste me dijo cosas muy gratificantes. No sé si se las dirá a todos los autores, pero a mí me satisfizo.

¿Cómo y cuándo surgió la idea de publicar este nuevo libro?

La idea nació durante una conversación con Fernando Pérez Pacho, quien es coautor de la obra. Él es psicólogo clínico. Una persona muy estudiosa de su rama profesional. Resulta que ambos gestionamos sendos espacios en la Red en los que colgamos nuestras ideas, reflexiones y artículos. Él sobre psicología, y yo de temas policiales. Pues resulta que nos leíamos mutuamente ya que, a veces, yo publico en mi blog artículos referidos a conductas, reacciones y comportamientos humanos ante situaciones comprometedoras para la seguridad. Naturalmente, siempre que toco estos asuntos lo hago con miras policiales. Así las cosas, Fernando y yo estuvimos un tiempo escribiéndonos correos electrónicos para aclararnos qué pensábamos uno y otro de tal o cual asunto policial-conductual. Al final nos conocimos en persona durante un viaje que él hizo a mi provincia, a Cádiz, con motivo de un curso que iba a impartir



Ernesto Pérez Vera se ha convertido en uno de los autores e instructores de tiro policial más respetados de nuestro país. Esta tercera obra es la más ambiciosa y completa de su biografía.

sobre control del estrés. Durante una tarde de charla fue él quien me dijo que pensara en algún proyecto en el que pudiésemos aunar nuestras ideas y esfuerzos. ¡Voilà!, ese proyecto se llama, dos años después, “*En la línea de fuego*”. En la introducción de la obra aclaro más detalles de cómo se gestó la idea.

¿Qué vamos a encontrar en esta obra que no hayamos leído ya en tus frecuentes artículos publicados periódicamente en revistas especializadas?

Mucho y bueno. Yo siempre escribo desde la máxima objetividad que me ofrecen mis particulares experiencias como policía de calle, instructor y aficionado al tiro, las armas y a la cartuchería. Aficiones, más bien pasiones, que cultivo desde que era un niño. Pero ahora doy un paso más y me voy, como dije antes

de la mano de Fernando, a beber agua de la fuente más fresca. Agua cristalina y pura. Nada de milongas. Si quieres saber qué pasa, qué se siente, qué se puede

hacer y cómo se reacciona ante una situación que pone en jaque la vida de un policía, pregunta a quienes han pasado por el trascendental episodio de sobrevivir matando. Eso hemos hecho. Hemos entrevistado ampliamente a veintisiete policías españoles de todos los cuerpos de seguridad. Incluso algún agente privado se ha sentado con nosotros y ha desnudado su alma. De aquí salen veintidós desgarradores capítulos.

Contamos con incidentes en los que hirieron gravemente a los protagonistas, algunos de los cuales pudieron defenderse. A veces mataron a sus particulares homicidas, en ocasiones los hirieron y otras veces fallaron sus



disparos. Algunos ni se defendieron. A muchos agentes los agredieron con armas blancas, pero también con fusiles de asalto, escopetas, revólveres, pistolas, etc. Este libro va a gustar mucho a muchos.

Esta vez colaboras en la redacción del libro con el psicólogo Fernando Pérez Pacho. ¿Cuál ha sido la aportación de este especialista en psicología policial al resultado final de la obra?

La aportación de Fernando es fundamental para que “*En la línea de fuego*” se vea y entienda como un trabajo avalado científicamente. Aunque su parte escrita es menos extensa que la que yo desarrollo, su punto de vista sobre todo lo que yo firmo es la clave de la obra. Cada capítulo se compone de tres partes claramente diferenciadas. La primera es la exposición del suceso. La trama. Seguidamente viene el apartado en el que yo, como instructor y superviviente de una experiencia vital en la que tuve que disparar contra una

persona, analizo y opino sobre cada extremo controvertido que el protagonista nos expone para el desarrollo de la primera parte. Significar que para redactar algunos capítulos ha sido entrevistado más de un entrevistado, veintisiete en total para contar veintidós incidentes. Y finalmente es Fernando quien cierra cada capítulo con su visión científico-psicológica sobre cada una de las respuestas y reacciones dadas a conocer anteriormente. Destacar que en la narración de los casos se ofrecen párrafos en primera persona, manifestaciones textuales de los protagonistas.

Uno de tus artículos más polémicos ha

sido el que aborda el concepto psicológico de “miedo insuperable”. ¿En qué medida afectan estos conceptos al trabajo diario de un agente de seguridad?

En nuestro trabajo hay muchos miedos y ese es uno de ellos, solo que éste afortunadamente no es conocido por todos. Aquí se nos mete mucho susto desde diferentes ámbitos. Antes de entrar en lo que me preguntas, deja que te diga que tenemos más miedo a responder defensivamente a un ataque que a las lesiones que nos puedan ocasionar en el curso de esa misma agresión. Pavor a que nos denuncien, más todavía si se hace uso del arma de fuego, se dispare o no. En las academias se suele inculcar la idea de que sacar el arma de la funda siempre genera problemas y que disparar es la llave del ostracismo profesional. En vez de inculcarse cosas positivas y reales, se inoculan mitos y se crean tabúes y leyendas urbanas que se transmiten de promoción en promoción y generación en generación.

Respecto al miedo insuperable que nuestro ordenamiento jurídico recoge como una de las causas eximentes de la responsabilidad penal, sí, sin duda existe y se presenta muchas veces. Otra cosa es poder acreditarlo ante la autoridad judicial. Unos actúan de una forma y otros reaccionan no actuando ante el mismo agente estresante. La gente se congela. Se bloquea. ¿Todos? No, claro que todos no, pero sí muchos. Ese bloqueo puede durar breves instantes, los suficientes para que ocurra de todo. En el libro veremos muchos momentos así. Momentos reales que hicieron sangrar de verdad, aunque la narración pueda parecer, a veces, propia de una obra literaria creativa. Ahora bien, aunque esto le corresponde a Fernando, yo diría que todos estamos expuestos al bloqueo emocional. Todos. Eso sí, a mayor nivel de mentalización y entrenamiento menos dudará la reacción pasiva o de negación de lo que ante nosotros pueda estar aconteciendo. Veremos que incluso los funcionarios más entrenados, los de las unidades especiales de asalto, pueden pasar por momentos de incertidumbre en el pleno instante de verse apuntados o sentirse disparados. La naturaleza se impone, esto es algo que se podrá constatar a lo largo de todas las páginas del libro.

¿Dirías por tanto que la mente del profesional de la seguridad también se puede, o se debe entrenar? Si es así, ¿cómo?

Sin duda. Claro que sí. La mentalización es fundamental. Esto no debería responderlo yo, sino mi socio literario, pero yo diría rotundamente que sí. Me preguntas que cómo se hace eso. No sabría de qué modo argumentarlo científicamente, pues esto se escapa de mi campo, pero sé que todos tenemos expe-

riencias de la infancia que pueden dejarnos claro que esto se puede lograr. Si a un cachorro humano le dices durante sus primeros diez años de vida que no sirve para una cosa y que tal cosa no podrá hacerla jamás, seguramente no la hará nunca. Puede que en la edad madura se plantee si sí o si no y lo intente, pero seguramente siempre lo procurará con temor. Pero si al mismo cachorro le haces creer que lo puede todo y que siempre podrá hacer esto y aquello, lo intentará. Si lo intenta ya estará más cerca de conseguirlo que si no lo intenta. Hablamos de cosas viables, lógicamente. ¿Cómo es posible que haya policías que me digan que ellos no son capaces de sacar el arma de la funda y mucho menos disparar a alguien? ¡Por Dios!, sé de gente que lleva el arma sin munición. Pero por el contrario conozco a otros tantos, y esto ya es harina de otro costal, que sin haber

“Hay policías que no son capaces de sacar el arma de la funda ni de disparar a alguien”

pegado un tiro a una silueta en su vida y sin saber manejar el arma, aseguran que cuando un atacante se les ponga delante disparándoles le van a meter tres tiros en la cabeza. Como he dicho, esto es otro asunto, esto es lo que yo llamo toreo de salón, una postura que abunda en demasía. Ignorantes atrevidos de boquilla: barato e inocuo. Lenguaraces.

Es posible que muchos profesionales de la seguridad pública y privada piensen que en España apenas hay enfrentamientos armados, que eso son cosas de países con mayores índices de delincuencia. ¿Cuál sería tu respuesta para ellos?

Respuesta: sacar el arma de la funda es, a todas luces, usarla. Cuando me dicen que en España el arma se usa poco durante el servicio yo digo que no. Si durante una intervención desenfundas en prevención o para conminar al contrario, estás usando legalmente el arma aunque finalmente no dispaes. Dicho esto, en muchas intervenciones se producen descargas involuntarias por mala praxis. Accidentes. Tiros que se escapan. Mal uso derivado de una peor instrucción. De esto no escapa ningún cuerpo. Repito, ninguno. No sé de dónde saca la gente la idea de que en tal o cual cuerpo el adiestramiento es exquisito en todo, principalmente en tema de armas y tiro. Sobre si los malos nos disparan mucho, bueno, por suerte no tanto como en Estados Unidos y en las películas. Pero sí que hay situaciones con tiros, claro que las hay.

Muchas intervenciones no trascienden porque no desembocan en fallecimientos. Las que más se dan en nuestra tierra son, desde mi punto de vista, las que enfrentan a personas provistas de objetos punzantes, cortantes o contundentes con agentes de policía dotados de armas de fuego. De esto hay mucho. Muchísimo diría yo. Eso sí, nuevo debate: ¿existe proporcionalidad en la respuesta de “fuego contra filo”? Naturalmente que existe. Pues claro que sí, ¡faltaría más! Lo que hay que estar es a cada caso. Esto da para artículos e incluso tesis varias. El lector podrá encontrar más de un capítulo del libro desarrollando situaciones reales con respuestas policiales frente a machetes y cuchillos de cocina. Varios policías sangraron por no disparar y quienes sí abrieron fuego evitaron,



El propio Ernesto Pérez Vera sufrió un enfrentamiento que estuvo a punto de costarle la vida.

con ello, graves lesiones.

Llevas ya muchos años dedicados a la publicación de contenido especializado sobre la realidad de la formación y el entrenamiento policial. ¿Crees que nuestras fuerzas y cuerpos de seguridad han evolucionado en esta materia durante estos años?

Sí. Estoy seguro de que hemos evolucionado mucho. Ahora bien, estos pasos firmes en la dirección correcta se han visto más a niveles personales de los integrantes de las fuerzas que a niveles oficiales. La gente está despertando y mucha de ella no se queda anclada en los casi siempre insulsos y arcaicos métodos y sistemas de instrucción reglamentados en las instituciones. Aun así, si en un ámbito profesional veo un claro salto hacia delante es en el local. Los cuerpos de Policía Local son, desde mi punto de vista, los que están cogiendo el toro por los cuernos. Pero claro, si bien es correcto que muchos están avanzando acertadamente, la mayoría todavía permanece dentro de la caverna en todos los sentidos, no solo en tiro. Hablo de mentalidad policial y no municipal. Los del dentro del colectivo me entenderán perfectamente. Un dato: tenemos dos cuerpos estatales, cuatro autonómicos (no cuentan las unidades adscritas del Cuerpo Nacional de Policía a cinco comunidades autónomas) y sobre 1.700 cuerpos locales, y cada uno es de una leche.

Un caso especialmente llamativo es el del empleo de cartuchos de arma corta, dotados con proyectiles expansivos. Me refiero a los de punta hueca o similares. Que nadie venga a decirme todavía que los semiblandos son expansivos y muy eficaces. Ya no cuela, por más que sigan vendiendo así el producto en muchos sitios. Pues bien, mientras en los cuerpos del Estado, esto es CNP y Guardia Civil, se dota a los agentes de munición blindada o semiblandada, en los cuerpos municipales son cada día más los funcionarios que consumen en sus horas de servicio cartuchos de gran calidad, que ofrecen saludables ventajas sobre los tradicionalmente usados en la mayoría de las fuerzas. Que los de punta hueca son más apropiados que los otros queda patente al saberse que en los dos cuerpos del Estado se dota de esa cartuchería a los integrantes de sus unidades de asalto más punteras: Grupo Especial de Operaciones (GEO) y Unidad Especial de Intervención (UEI). Precisamente la Guardia Urbana de Barcelona (Policía Local) acaba de adquirir munición de este tipo para sus funcionarios, concretamente la EMB de Fiocchi. Pero aunque parezca que solamente grandes cuerpos locales están tomando estas sabias decisiones, no es así. Por mencionar algunos casos, puedo asegurar que plantillas municipales como la de Algeciras (Cádiz), Alcázar de San Juan (Ciudad Real), Tomares (Sevilla), Leganés (Madrid) o Albaida del Aljarafe



El psicólogo y coautor Fernando Pérez Pachó aporta un interesante punto de vista a la obra.

(Sevilla) emplean acertadamente munición expansiva de gran calidad. Me honro en poder decir que algunos de los cuerpos referidos, y otros muchos más, solicitaron mi asesoramiento en este sentido. Otros están a punto de cerrar sus pedidos.


Si hablamos de líneas de fuego, de enfrentamientos armados, y además lo hacemos en un medio especializado como éste, ¿cuál sería para ti el equipo armamentístico básico que tendría que tener todo profesional de las fuerzas del orden en su trabajo diario?

En cuanto al armamento, tengo que decir que no creo que existan ya muchos policías españoles dotados de pistolas obsoletas, aunque sé que en determinados cuerpos locales todavía gastan viejos revólveres y en algunos destinos de la Guardia Civil se emplean aún pistolas con treinta años, de simple acción y de ocho cartuchos de capacidad. Pero pese a todo, son cifras nimias frente a los totales. Las grandes masas policiales tienen ya asignadas armas modernas y de gran calidad. La cuestión no es qué marca o modelo portar. La verdadera cuestión es: ¿entrenamos mucho y bien? ¿Acaso mal y poco? Yo creo más en la segunda cuestión-duda. Da igual que llevemos una pistola HK P30, una Glock 17, una Sig P228 o un revólver Llama Martial con tres décadas. Lo importante es saber usar lo que se porta. Saber sacarle partido. En la obra

“El mayor enemigo de nuestros agentes son las armas de filo, incluidos los cuchillos de cocina”

veremos cómo policías armados con pistolas y revólveres se enfrentan y vencen a sujetos provistos de armas de mayor potencia de fuego (escopetas y fusiles de asalto). Unos ganan por suerte, aunque también por saber responder, y otros logran la victoria gracias al adiestramiento y a la fortuna, porque el factor suerte siempre está presente. Dicho esto, sin duda soy partidario de unos modelos de pistolas más que de otros. Mis armas siempre han sido Glock y Sig Sauer. Hasta hace poco tiempo confiaba mi seguridad a una Glock 26, aunque durante el servicio empleaba, desde el año 2000, una HK USP Compact. De todas las Sig que he tenido, que han sido la 232, 239, 228, 226 y Pro 2009 C, la 228 y la 232 son las que más me han satisfecho. La 228 era de dotación en mi época de escolta. Actualmente “paseo” una Glock 17.

Urge dotar a todas las unidades de seguridad ciudadana de chalecos de protección balística para el mayor número de agentes posible. Pero tal vez sea tan importante como lo anterior mentalizar a los policías y mandos de que usar el chaleco no es cosa de friqui ni de



Las siglas de los 27 protagonistas del libro.

fantasma. Hay que modificar tantos pensamientos y desterrar tantas falsas ideas, que sería mejor cambiar todo el sistema formativo en este campo. Asignaturas pendientes: chalecos, entrenamiento serio y comprometido y reciclaje de los instructores de tiro.

Se debate mucho sobre la idoneidad de que todos los agentes lleven siempre, sin distinción del cuerpo al que pertenezcan, armas largas en los coches de servicio. Bueno, sí, vale, ¿pero entrenarán con ellas para ser eficaces, seguros y resolutivos? Me temo que no. Por tanto, abogo por entrenar mucho y bien con las armas cortas de dotación hasta buscar la cercanía con la exquisitez. Al fin y al cabo son las que diariamente más usamos (quienes siguen en activo). Lo otro, lo de las escopetas, mejor lo dejamos para cuando aprobemos la otra asignatura. Sé de cuerpos locales que han invertido en armas largas y material complementario para las mismas. Mucho dinero gastado para no usarlas nunca, ni tan siquiera en la galería de tiro. Opino que esos miles de euros hubiesen sido mejor aprovechados en la adquisición de munición de pistola para entrenar a los mismos agentes. Hablo de cuerpos que no entrenan nunca con pistola. Aunque la gente se quede a cuadros con esto que voy a decir, lo diré: existen cientos de cuerpos locales que no se ejercitan nunca en el uso de sus armas. En otras fuerzas no locales, aun existiendo planes anuales de reciclaje, muchos agentes eluden entrenar sin que nadie se lo exija.

Por último Ernesto, seguro que muchos de nuestros lectores ya están deseando tener tu libro en sus manos. ¿A partir de cuándo y dónde lo pueden conseguir?

“En la línea de fuego: la realidad de los enfrentamientos armados” ya está a la venta. Desde el día 15 del pasado mes de mayo, el libro se puede comprar en todas las librerías del país. Además, a Latinoamérica se surtirá bajo pedido de alguna librería o tienda especializada que tenga interés en distribuirlo en aquel continente. Esta gran difusión es posible gracias al sistema de distribución de la editorial Tecnos, que no hay que olvidar que estamos hablando del Grupo Anaya. Después presentar oficialmente el libro en Ávila y Valencia, las siguientes paradas serán en Sevilla y Algeciras. En la capital andaluza será Pedro Pablo Domínguez Prieto el orador responsable del acto. Pedro es un viejo amigo mío gran aficionado al tiro y a las armas, ex escolta privado destacado en Navarra y País Vasco y licenciado en Criminología. Y en Algeciras, mi tierra, presentará Luis Romero Bartumeus, buen amigo licenciado en Ciencias de la Información por la Universidad Complutense y máster en Seguridad y Defensa por la Universidad Nacional de Educación a Distancia. Esta presentación se llevará a cabo en la sede de la Asociación Cultural Alcultura.

NOVEDADES

**HATCH TOUCHSCREEN**

El prestigioso fabricante de guantes tácticos Hatch (perteneciente al Grupo Safariland), ha incorporado a su catálogo de productos una nueva línea de guantes "touchscreen", capaces de manipular una pantalla táctil.

BUSHNELL ELITE LRHS

Bushnell presenta su nueva gama de visores Elite LRHS (Long Range Hunting Scope) cuya principal característica es que son los primeros visores de caza fabricados por Bushnell con la retícula en primer plano focal. El primer modelo es un 3-12x44 con retícula balística G2H con Mili-Radianes.

**SERPA G42 Y SW SHIELD**

Blackhawk acaba de ampliar su gama de fundas Serpa de nivel 2 con dos nuevos modelos específicamente diseñados para las pistolas S&W M&P Shield y Glock 42. Estas fundas Blackhawk Serpa se caracterizan por su rápida e intuitiva extracción del arma.



Visores Walther PRS

Prestaciones de alta calidad a un precio muy ajustado

M. G. (Armas.es)

Bajo las siglas PRS (Precision Rifle Scope) encontramos una completa gama de visores fabricada por Umarex y comercializada bajo la marca Walther (perteneciente desde hace algunos años a este potente grupo alemán). Presentados oficialmente en la feria IWA & Outdoor Classics de Nuremberg del pasado 2013, su aterrizaje en el mercado español no se produjo hasta comienzos de este año, de la mano del importador y distribuidor oficial de Umarex en España, la compañía barcelonesa Zasdor. Después de varios meses abriéndose paso en el mercado nacional, hemos tenido la oportunidad de conocer y probar los 6 modelos que componen esta exitosa colección, la cual ya acumula un importante ciclo de ventas entre los cazadores y tiradores de toda Europa.

Como decíamos, nuestra primera toma de contacto con estos visores se produjo hace más de un año, concretamente en el stand que la casa Umarex tenía expuesto en la feria alemana. Allí, un representante de la firma teutona nos dio a conocer esta nueva gama, cuyo ambicioso objetivo era introducir en el mercado de los visores unas ópticas bien fabricadas, con materiales más que aceptables, y a un precio de venta muy competitivo. Tras un exigente y duro trabajo de diseño y selección de componentes, finalmente dieron con el resultado deseado, conformando una cuidada gama que abarca un variado rango de visores con un precio de venta muy atractivo: entre 260 y 307 euros.

Estos visores Walther PRS comparten un diseño muy similar, en el que priman sus torretas tácticas sobredimensionadas y su tubo monopieza de 30mm de diámetro. La sobredimensión de las torretas de ajuste de los impactos en altura y deriva, así como de la anilla para seleccionar el rango de aumentos, obedece a un firme propósito: que sean fácilmente manipulables con las manos húmedas a causa de la



Visor Walther PRS 4-24x50 montado sobre un rifle Remington 700. Las anillas para su instalación van incluidas en el precio del propio visor.



Todos los visores de la gama Walther PRS incluyen de serie una funda de neopreno y un práctico parasol (excepto el modelo 1-6x24).

lluvia o el sudor, o incluso con guantes. Además, todos estos componentes, incluido también la pieza que regula el corrector de dioptrías del visor, poseen un diseño rugoso, parcialmente estriado, que permite un mejor agarre y manipulación. Respecto al tubo, todos están fabricados con aluminio aeronáutico T6, lo que unido a su completo

En el blanco

Los 6 modelos que componen esta gama están montados sobre un tubo de 30mm

sellado con nitrógeno, confiere a estos visores una total estanqueidad, que garantiza una respuesta óptima ante cualquier situación atmosférica. Según establece su propio fabricante, todos estos visores Walther PRS han sido testados con rifles de un calibre superior al .300 Winchester Magnum, por lo que su resistencia y fiabilidad está

más que contrastada en prácticamente cualquier calibre de caza o tiro. Nosotros en particular los hemos probado en un rifle Remington del calibre .308 Win y lo cierto es que la respuesta ha sido simplemente perfecta.

Antes de entrar a analizar cada uno de los modelos que componen esta variada colección, conviene señalar otras características comunes a todos estos visores. Una de las más significativas es la incorporación de un módulo que permite iluminar la retícula de todos los modelos. En este sentido, Walther ha optado por montar sólo dos tipos de retículas en los visores de su gama PRS. Se trata de la clásica Mil-Dot, cuya escala central en Mili-radianes se ilumina de forma dual en color rojo o verde; y la retícula Target Dot, formada por una tradicional cruz (más ancha en los extremos y más fina en el centro) con un pequeño punto central que también puede iluminarse en ambos colores. Otro elemento común a toda la gama PRS es que sus retículas están grabadas en segundo plano focal



Torretas tácticas de ajuste en altura y deriva con bloqueo automático.



Módulo de retícula iluminada.



En los modelos más orientados hacia la caza, como el 1-6x24 o el 1.7-10x40, las torretas de corrección disponen de unas tapas protectoras.

sobre sus lentes multicapa, de tal forma que el tamaño de la retícula permanece inalterable a medida que se juega con los aumentos de la mira. Por último, todos los visores Walther PRS disponen del sistema "Zero Setting", o lo que es lo mismo, que una vez centrado el visor en nuestro rifle y con las torretas de altura y deriva ya correctamente reguladas, se pueden poner a 0 para mantener siempre el mismo punto de impacto.

Para batidas e IPSC

La nueva línea de visores Walther PRS arranca con el modelo más económico, pero a la vez, uno de los más versátiles, ya que puede ofrecer un excelente rendimiento tanto para caza como para tiro deportivo. Nos referimos al visor PRS 1-6x24, una mira pensada para situaciones que requieran un encare rápido e instintivo, así como un veloz enfoque del objetivo. Idóneo para disparos a corta y media distancia, este tipo de visor es perfecto tanto para batidas y pequeños ganchos en frondosos cortaderos, como para competiciones deportivas como los recorridos

En el blanco

La gama acoge visores de batida, todo terreno y de tiro con grandes aumentos

de tiro con rifle o carabina. Efectivamente, en ambas modalidades pueden realizarse disparos a 25 o a 100 metros en una misa jornada o competición, por lo que su rango de 1 a 6 aumentos cumple de sobra en estas circunstancias. Además, para que el encare y enfoque del objetivo sea lo más rápido posible, se ha optado por montar una retícula Target Dot, la cual gracias a su punto central iluminado, actúa como un siempre efectivo visor de punto rojo. Este modelo en concreto carece de torreta de ajuste de paralaje manual, ya que el paralaje es libre a partir de 50 metros. Por otro lado, sus torretas no son tácticas y presentan unas tapas, eso sí sobredimensionadas, que al desenroscarlas nos dejan acceso a unas torretas de altura y deriva de corrección manual, con clics audibles con valor de 1/2" a 100 metros.

Dos visores todoterreno

Con un diseño similar al del anterior modelo, aunque con un rango de aumentos superior, el PRS 1.7-10x40 destaca por contar con una campana de mayor diámetro (40mm) y por ofrecer la posibilidad de acercarse a objetivos hasta con 10 aumentos. Estas dos características multiplican los posibles usos de este visor, el cual puede em-

plearse perfectamente en casi cualquier disciplina de caza. Equipado con la misma retícula Target Dot y el mismo paralaje libre a partir de 50 metros, se diferencia del modelo de batida porque aunque sus torretas de ajuste presentan el mismo diseño, la corrección es en 1/4" a 100 metros. Este visor será además muy del agrado de quienes busquen una mira compacta y ligera, ya que al montarlo sobre uno de nuestros rifles vimos que sus apenas 30 cm de longitud lo convertirían en una mira de tamaño reducido. Otro modelo que también destaca por ofrecer un notable rendimiento en diferentes disciplinas es la versión 2-12x44. En este caso, nos encontramos con el primer visor de la gama que incorpora una tercera torreta lateral, la cual permite ajustar el paralaje desde 10 metros hasta infinito. Esta característica, unida a su rango de 2 a 12 aumentos, hacen de este modelo una mira óptima tanto para competiciones de tiro deportivo que requieran un alto zoom para ver con nitidez el blanco, como para disciplinas de caza que también precisen un disparo sosegado de cierta distancia. Al igual que el modelo anterior, este PRS 2-12x44 también dispone de la retícula Target Dot (en este caso el módulo que regula su iluminación va colocado sobre el ocular), y unas torretas de corrección de 1/4" a 100 metros.

Campanas de 50mm

Walther ha decidido incluir en esta gama de visores PRS dos modelos de diferentes características y prestaciones, pero que comparten un elemento en común: su campana de 50mm de diámetro. Al igual que los tres modelos anteriormente analizados, el visor PRS 2.5-15x50 sigue todavía estando más orientado hacia la actividad cinegética que hacia cualquier otro campo. Lo vemos especialmente en su retícula, que continúa siendo la Target Dot, así como en sus torretas de ajuste de altura y deriva (corrección de 1/4"). Especialmente indicado para aguardos y esperas, esta mira también dispone de ajuste de



Los dos modelos de más aumentos, el 4-20x50 y el 5-30x56, son idóneos para competiciones de tiro deportivo como la F-Class Rimfire. Sobre estas líneas, los dos visores citados con el parasol roscado sobre sus campanas.

paralaje lateral, lo que de nuevo facilita su uso para determinadas pruebas de tiro deportivo de precisión. Donde sí apreciamos ya un importante enfoque hacia lo que sería una mira de competición es en el segundo modelo con campana de 50mm. Y es que el visor Walther PRS 4-24x50 es el primer modelo de la colección que incorpora de serie unas torretas tácticas de ajuste manual (sin tapas y con bloqueo) que corrigen los impactos en 1/8" a 100 metros; y que además está equipado con la retícula Mil-Dot, mucho más indicada para el tiro de alta precisión a largas distancias. Otro factor que nos empuja a considerar este visor como uno de los más deportivos de la gama es que su torreta lateral de corrección de paralaje permite regularlo desde 25 metros hasta infinito, lo que, junto a su rango de 4 a 24 aumentos nos hace ver que está pensado para este tipo de disparos a grandes distancias.

Una mira de competición

El sexto y último visor Walther PRS que hemos tenido ocasión de probar ha sido precisamente el que más nos ha convencido. Se trata del modelo tope de gama: el 5-30x56. Lo primero que llama la atención de esta mira óptica es su gran campana de 56mm, lo que unido a la sobredimensión de todas sus torretas tácticas, y a la inclusión de su retícula Mil-Dot, evi-


En el blanco

El precio de estos visores Walther PRS se mueve entre 260 y 307 euros

dencian que estamos ante un visor pensado para tirar muy lejos. Para ello, contamos además con un máximo de 30 aumentos y una rueda lateral que permite ajustar el paralaje desde 50 metros a infinito. Al igual que la versión anterior, el PRS 5-30x56 cuenta con torretas bloqueables en altura y deriva, las cuales se liberan y bloquean mediante un anillo que se enrosca y desenrosca manualmente. Los ajustes de las torretas se realizan mediante unos audibles clics que corrigen los impactos en 1/8" a 100 metros. Como no podía ser de otra manera en un visor con tubo de 30mm, módulo de retícula iluminada y campana de 56mm, el principal hándicap de este modelo es su peso, ya que se sitúa en unos considerables 1130 gramos. También hay que tener en cuenta su longitud, de 42,5 cm, pero que se prolonga de forma notable si se le coloca el parasol que trae incluido de serie de 10 cm de largo. A este respecto, hay que destacar que todos los visores de la gama Walther PRS, excepto el modelo 1-



Una lluvia fina no afecta para nada al correcto funcionamiento de estos visores, completamente estancos y sellados con nitrógeno.



Los Walther PRS equipados con la retícula Target Dot, como este modelo de batida, permiten iluminar el punto central de su retícula en color rojo o verde.

6x24, incluyen de serie su propio parasol de diferentes tamaños, así como su propio juego de anillas de aluminio para carriles de ancho Weaver y un práctica funda de neopreno para transportar bien protegido nuestro visor (estos dos últimos accesorios sí que están presentes en los seis modelos de la gama).

Al mirar a través de este visor nos encontramos con una imagen nítida, brillante y de gran claridad, incluso al máximo de aumentos, lo que garantiza un rendimiento fiable en distancias de 100 o más metros (nosotros lo utilizamos sobre un blanco ubicado a 100 metros de distancia). Dado que su principal función es la del tiro deportivo de precisión a larga distancia, creemos que en este caso podría haberse obviado la iluminación de su retícula, ya que en este tipo de competiciones apenas tiene aplicación y lo único que hace es

incrementar el peso del visor. Aunque así, es un complemento que puede ser de gran ayuda si el visor se pretende utilizar para otros propósitos, como alguna espera nocturna, o algún rececho sombrío, cosa para la que también esta óptica puede dar buen resultado.

En cuanto al precio de este visor Walther PRS 5-30x56, decir que es el más alto de toda la gama. Sin embargo, los poco más de 300 euros que fija su distribuidor como precio mínimo, son más que justificables para un visor de 30 aumentos de estas características y prestaciones. Una por tanto excelente relación calidad-precio que como hemos podido comprobar está presente en los 6 visores de la colección PRS. Ese era el gran objetivo de Umarex y Walther al plantearse el lanzamiento de esta nueva gama de óptica deportiva, y con toda seguridad que lo han conseguido.

REPLICAS
REVIEWS
CAMPOS

WZ Airsoft® MAGAZINE

GRUPOS NOTICIAS
AIRSOFT EVENTOS
EQUIPACIONES

**MAS DE
1.000
DESCARGAS**

Descarga la aplicación gratuita para móvil o tablet y no esperes más. Podrás leer todos los números de la revista gratis, estés donde estés.

DISPONIBLE EN
 Google play

LA REVISTA DE AIRSOFT ONLINE EN WZAMAGAZINE.NET O EN GOOGLE PLAY PARA MOVILES Y TABLETS

WZ Airsoft Magazine © es una publicación gratuita de carácter informativo. WZ Airsoft Magazine® es una marca registrada. Todos los derechos reservados © 2012 - 2013

Cachas tácticas para la 1911

Recover Tactical presenta su empuñadura CC3 con raíl Picatinny

Redacción Armas.es

Algunas pistolas con armazón de acero y líneas de diseño clásicas, como la Colt 1911, la CZ 75, o la Beretta 92, entre otras, adolecen de un carril tipo Weaver/Picatinny que incremente sus posibilidades de uso táctico. Tal vez, cuando emergieron en el mercado armamentístico esta tendencia a utilizar nuestra pistola junto con una pequeña linterna o un puntero láser ubicado debajo de su cañón, no se veía tan necesaria como en la actualidad, donde prácticamente cada modelo de arma corta de servicio que sale al mercado viene equipada de serie con uno de estos raíles tácticos. Con el objetivo de ofrecer una económica y práctica solución a aquellos propietarios de estas antiguas y venerables pistolas de combate que deseen incrementar sus posibilidades tácticas, una empresa israelí ha diseñado unas cachas de polímero que se colocan fácilmente sobre estas pistolas y que cuentan con el ansiado raíl Picatinny para poder instalar diferentes dispositivos ópticos.

El padre de esta original y eficaz idea es el diseñador de armas israelí Tamir Porat, responsable también del diseño del popular fusil de asalto Tavor, de dotación oficial en las fuerzas del orden sefardíes. La fabricación de estas cachas corre a cargo de la empresa israelí Recover Tactical, quien en las pasadas ferias del Shot Show e IWA 2014 presentó oficialmente sus primeras creaciones. De todas ellas, la única que de momento ha sido patentada y ha arrancado su comercialización internacional es la que afecta a la 1911. Se trata del modelo Recover CC3, una empuñadura de polímero que cuenta con un pequeño carril táctico de 4.5 cm de largo y que se adapta fácil y rápidamente a cualquier modelo de pistola 1911 de tamaño estándar (la



La instalación de esta original empuñadura Recover CC3 permite el uso de diferentes elementos ópticos, como una linterna o un puntero láser.

1911-A1 por citar un modelo como base). Respecto a los modelos de Colt 1911 con los que este accesorio es perfectamente compatible, según las pruebas realizadas por el propio fabricante, la Recover CC3 se adapta a cualquier pistola 1911 con cañón de más de 4.25", siendo por el momento incompatible con versiones de reducido tamaño como la Colt Defender, la Colt Officer, o modelo con cañones de menos de 4".

Disponibles en 3 colores diferentes: negra, olive drab (verde oliva), y desert sand (arena), esta Recover CC3 para 1911 está fabricada con el mismo polímero de alta densidad que la Industria Militar Israelí (IWI) utiliza para la producción de sus armas de fuego. Su colocación sobre una 1911 estándar se ejecuta de forma rápida y sencilla, sin necesidad de herramientas especiales ni la participación de un armero habilitado. Según sus creadores, se puede instalar en apenas 4 minutos y su especial configuración evita que se produzcan arañazos o daños en el pavonado y el armazón del arma original. Otro elemento a tener en cuenta es que, al ser de polímero, estas cachas pesan

menos de 80 gramos, por lo que su colocación sobre una 1911 apenas modifica su peso original. Por el contrario, a lo que sí puede afectar su uso es a su compatibilidad con las fundas estándar porta pistolas

En el blanco

Recover ultima el lanzamiento de unas cachas tácticas para Beretta 92 en septiembre

de este legendario modelo, sobre todo en fundas de servicio fabricadas en polímero rígido, ya que el tamaño y el perfil de la empuñadura, así como el arco del guardamontes del arma, sí que se ven ligeramente alterados al colocar las cachas CC3.

Instaladas en 4 pasos

Aparte de cambiar por completo el clásico look de una de estas históricas pistolas, uno de los puntos fuertes de esta innovadora empuñadura es su sencillo proceso de instalación. Así, en apenas 4 pasos y en muy pocos minutos, se pue-



Sobre estas líneas, una pistola 1911 con unas cachas Recover CC3, una linterna Streamlight TLR-4 y una funda táctica Fobus EMC. Todo encaja perfectamente.

den poner y quitar estas cachas tácticas. Para ello, lo primero que hay que hacer es retirar la empuñadura original del arma, desatornillando las cachas y guardando en un lugar seguro los tornillos retirados. En segundo lugar, se colocan las dos piezas de las cachas Recover sobre el armazón y la empuñadura del arma, fijándose en que queden perfectamente alineadas entre sí. A continuación, se cogen los tornillos originales del arma y se colocan sobre las cachas Recover, atornillándolas y fijándolas sobre el propio armazón de la pistola.

Por último, mediante una llave Allen, unos tornillos y unos pasadores especiales que se comercializan junto con las cachas Recover, se termina de fijar la nueva empuñadura, colocando estos tornillos especiales en el arco del guardamontes y en el carril táctico del arma, para dejar así la nueva empuñadura perfectamente fijada al armazón de la pistola.

Tal y como se asegura desde la propia compañía israelí, el principal propósito de este accesorio es ofrecer a los propietarios de este tipo de armas de antiguo diseño una práctica solución para vestir

sus 1911 con un nuevo aspecto más táctico. En este sentido, aseguran que su intención no es ofender a los aficionados más puristas, defensores a ultranza de las clásicas líneas de estos legendarios modelos, sino poner a su disposición una práctica y funcional alternativa a todos los carriles y elementos adicionales que hasta ahora se encontraban en el mercado y que, no sólo resultaban más costosos en cuanto a precio de compra que las cachas Recover, sino que además no solían encajar tan bien en las armas originales para las que estaban inicialmente pensados. Respecto al precio, y este es uno de los grandes atractivos de este producto, las primeras cachas tácticas Recover CC3 que ya se comercializan en el mercado estadounidense se pueden conseguirse por unos 60 dólares, una cifra muy atractiva que ha ayudado a que la demanda de este accesorio de tiro se haya disparado entre los millones de entusiastas propietarios de la mítica pistola creada por John M. Browning hace ya más de cien años.

En España, la comercialización de estas cachas tácticas correrá a cargo de la armería **BlackRecon**, quien espera recibir las en los próximos meses.



Ejemplo de transformación de una pistola Colt 1911-A1 de la Segunda Guerra Mundial con una de las nuevas cachas Recover Tactical CC3.



Para potenciar el aspecto táctico de este modelo Springfield Armory 1911 .45 ACP se ha utilizado una cacha CC3 en acabado olive drab (verde oliva).



Comparativa del diferente ancho de las cachas originales de una 1911 (derecha) y un modelo con la empuñadura CC3.

Tu afición también en Internet

www.armas.es/foros/

La última de www.armas.es

COMPRA-VENTA

Tablón de Anuncios Clasificados

Después de un tiempo fuera de servicio debido al rediseño y actualización de la web, ya volvemos a tener operativo el tablón de Anuncios Clasificados de www.armas.es.



Dividido en 10 secciones (Rifles y Carabinas, Escopetas, Armas Cortas, Armas Blancas, Aire Comprimido y Airsoft, Avancarga y sus Accesorios, Accesorios para el Tiro, Accesorios para la Caza, Militar y Coleccionismo, Trueques e Intercambios), este renovado tablón ofrece a los usuarios registrados en la web de [armas.es](http://www.armas.es) la posibilidad de poner a la venta armas y otros accesorios que ya no necesitan o de los que desean desprenderse de una forma rápida, sencilla, y totalmente gratuita. No esperes más y visita nuestro nuevo tablón de Anuncios Clasificados y encuentra ese rifle, pistola o escopeta que llevabas tanto tiempo buscando. www.armas.es/clasificados.html

POSICIONAMIENTO

Entre las 1.000 webs con más tráfico

Según los últimos datos recogidos por la reconocida consultora Alexa.com, la web www.armas.es están entre las 1.000 webs con más tráfico de España. Además, se sitúa entre las 39.000 más visitadas de todo el mundo. ¡Gracias!

FOTOS

¡Comparte tus mejores imágenes!



AISMAN



artillero01



Explorer-98



ALBERTO1537



sincontrol

No te pierdas ni un detalle
www.armas.es/contenidos/videos



ELLEN:

“EN UN ENTORNO HOSTIL, MEJOR IR SIEMPRE ARMADA”



Descárgate todas nuestras chicas:

*Fondos de escritorio

*Salvapantallas.

www.armas.es/descargas.html



armas.es
TU PERIÓDICO - TU COMUNIDAD

Sacamos pecho

Somos el líder absoluto, con más de 40.000 ejemplares distribuidos en cada edición.

¿Por qué pagar por leer una revista?

Descárgate todos los periódicos GRATIS en formato PDF.

Entra en www.armas.es/periodicos.html

¿Tú también quieres llegar a tanta gente?

Contacta con: publicidad@armas.es



Más de 30.000 seguidores en Facebook



Más de 55.000 usuarios registrados en nuestra web



Más de 2,6 millones de mensajes en nuestro foro



3,5 millones de páginas vistas al mes

Somos el Número 1, ninguna otra publicación sobre armas tiene tantos seguidores ni lectores.



IOR VALDADA

Óptica militar fabricada en Europa
con cristales alemanes SCHOTT ED

- Desde 1936 -



IMPORTADOR OFICIAL



TERMINATOR 12-52x56 con tubo de 40 mm.

OFERTA
2.199,95 €

Visor 3.5-18x50 Ret Ilum MP-8X Dot

Reticula iluminada MP-8X Dot grabada en segundo plano focal (SFP). Ajustes de corrección: 1/4 MOA. Torreta de ajuste de paralaje lateral. Tubo de 35mm. Parasol incluido.



Oferta: 1.599,95€

Visor 36x42 Bench Rest MP-8

Reticula balística MP-8. Visor de 36 aumentos fijos montado sobre un tubo de 30mm de diámetro, idóneo para practicar el tiro deportivo. Ajustes de corrección: 1/8 MOA.



Oferta: 1.199,95€

Visor PITBULL 1/4x32

Reticula balística CQB con punto central de 2 MOA iluminado en color rojo. Tubo 35mm. Largo: 18,5cm. Peso: 650 g.



Oferta: 1.069,95€

Visor Spyder 9-36x44 MP-8

Tubo de 35mm. Torretas de corrección en 1/8 MOA. Lentes SCHOTT multicapa de alta calidad. Peso: 880 g.



Oferta: 1499,95€

Visor 4x32 Premium Hunting

Montado sobre un tubo de acero de 1" Reticula 4A. Increíble campo de visión.



Oferta: 429,95€

Visor 6-24x56 FFP MOA-X

Con tubo de 35mm de diámetro y reticula balística MOA-X iluminada y grabada en primer plano focal (FFP).



Oferta: 1.539,95€



Consulta www.blackrecon.com para más productos o llama al 961 515 618, Lun-Vie de 9:30 a 14.00 y de 15:00 a 18:30.

Gastos de envío desde 4,95€, envío de armas 7,95€. Envío gratuito en pedidos superiores a 88€ (consulte condiciones).

Precios con IVA incluido. Ofertas válidas hasta fin de existencias y/o salvo error tipográfico.