



Las armas más terroríficas creadas en la cárcel



COMPLEMENTOS



Funda Automatic Holster

Presentamos las características de la funda policial. Un producto innovador que a diferencia de las fundas tradicionales es capaz de montar la pistola y desactivar la palanca de seguridad del arma.

ÓPTICA



Visor VISM ECO 4x34

Explicamos con todo lujo de detalles cada una de las partes que dan forma a este visor para demostrar la efectividad del accesorio, considerado uno de los mejores del año.

ACCESORIOS



Guantes tácticos

Analizamos al detalle la funcionalidad de los guantes tácticos y las tres marcas que más se comercializan, como son Mechanix, Blackhawk y Oakley.

Síguenos en:



SHOKE

DEFENSA Y SEGURIDAD

www.tiendashoke.es info@tiendashoke.es

Juan de Urbietta, 22
28007 Madrid

Tel. 914 332 442
Fax. 915 529 822

www.tiendashoke.es
Visite nuestra tienda on-line

Fabricamos · Importamos · Distribuimos

MÁS de **30** AÑOS
a tu servicio

- Productos de calidad al mejor precio
- Profesionalidad al servicio de la seguridad
- Ofertas Permanentes
- Disponible 24/72 horas
- Envíos gratis a partir de 50 euros

UNA VISITA QUE PUEDE SALVARTE LA VIDA



Infórmate

www.armas.es



Consulta todas las noticias

armas.es/noticias



Únete a nuestra Comunidad y ponte al día ...

www.armas.es/foros

La tienda on-line del Grupo SHOKE se consolida como web referencia del sector en su 5º aniversario

La web www.tiendashoke.es cumple 5 años y se ha convertido, al igual que su tienda física, en referencia para los Profesionales del Sector.

El Grupo de Empresas SHOKE se consolida como una de las empresas líderes del Sector de la Seguridad, también en el mercado on-line. La gran mayoría de los que formamos parte de este sector conocemos que la historia de SHOKE no es corta (hace más de 30 años que viene dando servicio a nuestro profesionales), pero su apuesta por Internet, sí. Tras 5 años de mucho esfuerzo la web www.tiendashoke.es se consolida como web referencia para los profesionales del sector.

Los productos, marcas y servicios que SHOKE puedes encontrarlos también en sus instalaciones en la calle Juan de Urbietta, 22 (Madrid).



Blackrecon amplía almacén y productos

El crecimiento que está experimentando Blackrecon ha hecho necesario que se amplíe su almacén, el cual se ha multiplicado por cuatro con el objeto de dar cabida a más productos.

El nuevo espacio está dividido en dos plantas separadas por una imponente escalera. Tanto arriba como abajo se han colocado estanterías que permiten ordenar cada producto según su catalogación y fabricante, siendo en la superficie inferior donde se encuentra todo aquello que más se solicita en tienda.

Esta ampliación de almacén se ha realizado con el objetivo de facilitar el cobijo de nueva mercancía para dar respuesta a la gran demanda que llega desde los clientes de la web y la tienda física.



La gama COMBAT de S&W M-66 y M-69

Smith & Wesson ha lanzado dos nuevos revólveres de su modelo COMBAT, ellos son el M-66 y el M-69. Ambos destacan por su refinado acabado.

El Modelo 66 COMBAT mide 24,6 cm (10,8 cm el cañón). Tiene una capacidad de 6 disparos, un calibre .357 Magnum / .38 S&W Special+P y un Armazón K. Su peso es de 1.020g.



En cuanto al Modelo 69 COMBAT, mide 24 cm (10,8 cm el cañón) y tiene una capacidad de 5 disparos. Un calibre .44 Magnum y un armazón L. El peso de esta arma es de 1.050g.

Asaltos en viviendas

En los últimos diez años hemos contemplado con preocupación cómo el asalto a viviendas se ha incrementado, se ha pasado de robar en casas vacías a entrar en hogares habitados robando a los inquilinos, secuestrando o realizando retenciones exprés con el fin de vaciar las tarjetas o incluso llegando a la violación y el asesinato.

Ante esta realidad, desde ANARMA se ha iniciado una campaña de sensibilización, para que los Legítimos Usuarios de Armas de Fuego en España conozcan nuestras leyes, sepan que aunque la Defensa del Hogar no está recogida como tal sí que esta permitida en ciertos casos, y orientar cómo afrontar el antes, el durante y el después de una confrontación armada en nuestra vivienda.



AVISTAR, el visor que necesitas

Los visores AVISTAR ya están disponibles en España, gracias a la empresa Borchers. Este producto destaca por su agresivo precio (150-200 € en el mercado), ya que está al 50% de otros visores también diseñados en Japón.

Los visores AVISTAR diseñados y con lentes fabricadas en Japón brindan una calidad óptica extraordinaria. Sus características principales son:

- Lentes multitratadas. Gran transmisión luminosa.
- Torretas de perfil muy bajo.
- Reticula 4-Dot iluminada (con punto rojo y verde).
- Rellenos de nitrógeno y son 100% Waterproof.



NcStar amplía los visores Magnum con nuevos modelos

Tras el gran éxito de los Visores NcStar Euro Magnum Gen.II, la marca NcStar ha decidido ampliar los visores Magnum con dos nuevos modelos:

El 4-16x50 y el 6-24x50 tienen, al igual que el modelo 3-12x50, la más apreciada retícula tipo 4A con punto iluminado. Dos versiones que han salido al mercado pensando en los tiradores y cazadores, quienes disfrutan disparando muy lejos.

Son visores idóneos para el rececho. Además, están disponibles a un precio muy accesible, menos de 200 euros.



HK busca a los responsables de la propaganda negativa contra su fusil de asalto G36

Heckler & Koch (HK) está investigando la fuente de una campaña de propaganda negativa contra su fusil de asalto G36 y admite, además, que pidió al Ministerio de Defensa germano ayuda del servicio de contrainteligencia para estudiar la cobertura de prensa negativa contra este fusil de asalto durante el año 2013.



En este sentido, y aunque no se ha confirmado, todo apunta a que la fuente de la propaganda negativa contra el G36 procedería, durante el año 2013, de un grupo de oficiales de un país asiático y un grupo de inversionistas extranjeros interesados en hacerse cargo de la empresa. Lamentablemente, sean ciertos o no los rumores, el Ministerio de Defensa Alemán ha decidido sustituir al G36.

Nikon presenta el telémetro láser Prostaff 7i

Nikon ha decidido ampliar su línea de telémetros láser con la incorporación de uno nuevo, el Prostaff 7i.

Este telémetro de bolsillo incorpora ID (inclinación / declive), tecnología de la empresa y está diseñado para proporcionar la precisión, velocidad y consistencia a 1.300 yardas.



Nikon asegura que las lecturas ProStaff 7i tienen una precisión de +/- 0.5 yardas en 600 yardas o menos, a +/- 1 yarda de 600 yardas a menos de 1.000 yardas, y +/- 1.5 yardas en 1.000 yardas y más. El telémetro mostrará rangos en incrementos de 0.1 yardas. Y cuenta, además, con tecnología "Hyper Read", que muestra rápidamente lecturas de distancia, sin importar lo lejos que puede estar el objetivo.

París - Texas

El trágico atentado terrorista en la sede del semanario 'Charlie Hebdo' regresa a nuestras mentes como un amargo recuerdo. Una duda se abre paso y nos atormenta, ¿se podría haber evitado si la ciudadanía estuviese armada? No es descabellado pensar así puesto que en Texas éste ha sido el caso, los ciudadanos frenaron un ataque yihadista el pasado 3 de mayo.

Sí, así es, gracias a la preparación de las fuerzas de seguridad y al derecho de las gentes de defenderse se evitó que los asistentes (un total de 100 personas) a un concurso de caricaturas sobre Mahoma tuviesen un trágico final.



Los dos terroristas fueron abatidos en apenas 45 segundos sin que consiguiesen causar ninguna baja. Se metieron con quien no debían. La gente de Garland (Dallas, Texas) estaba preparada, armada y dispuesta a luchar por su vida.

Los terroristas intentaron acceder al recinto disparando al guardia de seguridad y éste lejos de acobardarse sacó su arma y les plantó cara. Sumidos en el tiroteo no vieron cómo un policía de tráfico desenfundaba su arma y les daba alcance. Ayudado de varios civiles, porque allí sí es legal portar armas, abatieron a los terroristas. ¿Qué nos demuestra esto?

Pues evidentemente que se debe regular la legislación actual de nuestro país y de Europa, quizá sea algo pretencioso pero también es

necesario. No hay más que comparar el atentado de París y el de Texas, y el resultado de ambos. ¿Por qué debemos dejar nuestra seguridad exclusivamente en manos del Estado?

¿Por qué no reforzarlos en casos como éste?

Si el guardia de seguridad o los asistentes no hubiesen portado armas aquel día estas líneas hablarían de otro desgraciado suceso más. No es descabellado lo que se reclama, el derecho de salvaguardar los derechos fundamentales porque si no podemos expresarnos libremente con una caricatura sobre quien sea es que se está coartando nuestra libertad. Son muchos los que desean dejar de sentirse temerosos de lo que pueda pasar y tener la certeza de que llegado el momento podrán plantar cara y cambiar su destino.

A veces el Estado no puede controlarlo todo. De hecho, en el caso de uno de los yihadistas, Elton Simpson, el FBI lo estuvo investigando hasta que dejaron de hacerlo por creer que ya no suponía un peligro. Aquí en España pasamos todo tipo de supervisiones para adquirir un arma y estamos continuamente en el punto de mira porque al ser personas armadas podemos convertirnos en un "peligro" para la sociedad, pero este hombre que no sólo planeó un gran atentado sino también intentaba implementar una célula terrorista en el sur de Estados Unidos dejó de ser una "persona de interés".

Muchos no están dispuestos a poner sus vidas y derechos en manos ajenas por lo que demanan un cambio en este decrepito continente. En consecuencia, los ciudadanos piden el derecho a la autodefensa para salvaguardar sus vidas. ¿Por qué negármolo?

Redacción Armas.es

Índice



Páginas 4-11

Las tres serpientes magnum de Colt

Python, King Cobra y Anaconda, referentes universales en las armas de puño



ANÁLISIS

Coleccionismo de armas... P. 26-27

Relatamos con todo lujo de detalles la conferencia sobre coleccionismo de armas que ofreció la asociación ANARMA el pasado mes de abril con el objetivo de presentar una nueva licencia.



CONSEJOS

Qué hacer tras un tiroteo de autodefensa.....P. 29

Desde EE.UU. nos llegan 10 consejos sobre cosas que NUNCA se deberían hacer tras usar el arma en defensa propia.

REPORTAJE ESPECIAL

En Fallujah... P. 15-17



El instructor Cecilio Andrade reflexiona tras observar las operaciones en Irak de nuestros aliados norteamericanos. Así, expone varios puntos que se deberían tener en cuenta a la hora de realizar la instrucción o enfrentarse a los enemigos.

armas.es

Edita: Com-Bat Network, SL
www.com-bat.net

Contacto: 96 151 25 50
info@armas.es

Imprime:
Mediterráneo Proceso Gráfico, SL

Colaboraciones:
armas@armas.es

Publicidad:
publicidad@armas.es
96 151 25 50

Versión online:
www.armas.es

Depósito legal:
V-5064-2007

Número:
61 - Año 2015

Reservados todos los derechos, se prohíbe la reproducción total o parcial por ningún medio, electrónico o mecánico, incluyendo fotocopias, grabados o cualquier otro sistema, de los artículos aparecidos en este número sin la autorización expresa por el titular del copyright. Armas.es no se hace responsable de las opiniones vertidas por sus colaboradores en este periódico.

ARMERIA CALVETE.COM

Distribuidores de:

Kelbly's
FMR-Unique
March-Deon
Nightforce
Sierra Bullets
Berger Bullets
Jewell
Bell and Carlson
Redding
Wilson
Seb-Coax
AIM Field Sport



GRS Kelbly X Eater



NIGHTFORCE™
COMPETITION™



Las tres serpientes magnum de Colt

Python, King Cobra y Anaconda, referentes universales en las armas de puño

Santiago Fernández Cascante (Armas.es)

Si Samuel Colt levantara la cabeza y viera en qué se han convertido las creaciones sobre las que centró sus años como armero, enloquecería de emoción. Tres ejemplos de la sublimación de sus revólveres los tenemos en otras tantas “máquinas” que a buen seguro forman parte del “cajón de los deseos” de cualquier aficionado a las armas de tambor y que sin embargo ya no se fabrican.

Identificadas con tres ofidios cuyos nombres evocan poderes letales, Anaconda, King Cobra y Python, constituyen parte de lo más granado de la herencia Colt y son dignos representantes de lo que sugiere la sinuosa “C” de esta firma.

Resulta chocante que un armero que ha parido creaciones tan icónicas como la pistola M1911 o el fusil de asalto M16 siga siendo relacionado con el revólver por encima de todo.

No cabe duda que su presencia preeminente

en los capítulos de la historia relacionados con la formación de los Estados Unidos de Norteamérica, desde la conquista de territorios desconocidos, pasando por la guerra de secesión, hasta el florecimiento de las grandes urbes, le ha proporcionado escenarios ideales para sus creaciones que más tarde se han plasmado en cientos de películas cinematográficas.

Dando un salto hasta nuestros días, es a partir de 1955 y hasta la década de los ‘90 cuando Colt se hace de nuevo fuertemente presente –si es que alguna vez dejó de estarlo– con los que son aún considerados los revólveres más apetecibles, hermosos y masivos de su tiempo y marcando una moda en las formas que hemos visto en creaciones posteriores de otras marcas. Con razón estos Colt han sido calificados como los Rolls Royce de los revólveres: brillantes, sólidos y orgullosos.



La C de Colt evoca a los ofidios.

Anaconda

Puestos a competir en potencia, el 450 Ruger, el 50 S&W, el 500 Action Express o el 454 Casull superan al 44 Remington Magnum que dispara el Anaconda; pero francamente a esos calibres no les veo más

objetivo que el de competir entre sí por la corona al más “sobrado”; más aún después de haber probado este último con cargas picantes en un Rossi de palanca para confirmar que resulta más adecuado para dispararlo en arma larga.

El 44 Remington Magnum es un calibre sobradamente efectivo para defensa. Sin embargo, junto a su peso y dimensiones, su potencia es precisamente lo que lo desaconseja para este cometido, pues a la mayor parte de los tiradores, incluso a los habituados a cápsulas con mucha pólvora y balas de muchos grains, les resulta difícil repetir el disparo con la agilidad que requiriría una situación de peligro... Eso sí... Si

aciertas con el primer disparo seguramente no tendrás ya necesidad de seguir defendiéndote.

En el Anaconda estas características se suavizan con una elevación en el disparo sensiblemente menor que

en otros 44 RM gracias a un diseño en el que no se ha escatimado en cantidad de acero y solidez que compense con su peso el tirón de una carga pesada.

Esto contribuye a que como revólver de competición en grueso calibre o simplemente para tiro informal o posesión de “fondo de armario”, el Colt Anaconda sea un arma que satisface al propietario y no deja indiferente, pues incluso sus detractores ven en ella una de las armas más controlables, concursando en este aspecto incluso con revólveres más modernos de la misma escala, como los Taurus.

A algunos tiradores les ha dado que hablar el tambor de la Anaconda asegurando que éste no alinea bien con el cañón. Nada más lejos de la realidad. Lo que ocurre es que el tambor de Colt se bloquea en el último momento de la acción del martillo, a diferencia de otros como los de Smith & Wesson, que bloquean inmediatamente después de producirse el giro.

Por otro lado, quien quiera emplearlo en competición descubrirá en el Anaconda una de las mejores opciones en grueso calibre por su fiabilidad y detalles como el alza regulable, el punto de mira con inserto de polímero, el gatillo estriado que responde muy bien a una presión moderada, su excelente agarre, su peso relativamente bien balanceado y una banda ventilada que facilita la instalación de visores “long eye relief”. Por si esto fuera poco, la precisión es irreprochable, con buenas concentraciones en manos experimentadas.

En “tiro a tiro” el disparador responde muy bien y además su doble acción no resulta demasiado larga, dando al percutor todo el



Colt Anaconda con cañón de 8" en acero inoxidable con visor de larga distancia al ojo.

recorrido de rearmado con un movimiento del gatillo moderadamente corto.

Su tambor es de seis cartuchos y las medidas de cañón fabricadas desde un principio fueron 8, 6 y 4 pulgadas.

Presentado en el año 1990, el Anaconda fue reproducido sin interrupción hasta el 1999. Colt lo guardó entonces en el archivo de armas descatálogadas pero los aficionados poco menos que exigieron su reedición y a partir de 2001 sus demandas quedaron satisfechas.

– Calibres: .44 Magnum / .44 Special / .45 LC

– Peso en vacío: 1,300 Kg. (modelo cañón corto) / 1,500 Kg. (modelo cañón medio) / 1,700 Kg (modelo cañón largo)

– Longitud total: 24,5 cm. (modelo cañón corto) / 29,5 cm. (modelo cañón medio) / 34,6 cm. (modelo cañón largo)

– Longitud del cañón: 102 mm (4") / 153 mm (6") / 203 mm (8")

– Capacidad: 6 cartuchos

En el blanco

El Anaconda es uno de los revólveres en 44 Mag. más controlables y dóciles

King Cobra, mejorando lo presente

Imagen sólida y mejorada para un clásico. Esto es exactamente lo que Colt buscaba cuando diseñó el King Cobra modificando el Trooper de talla V para competir con el revólver de la competencia, el S&W 686... Y casi lo consiguió conteniendo costes al dotarlo del mismo armazón y disparador que montaba su predecesor.

Pudo ser precisamente este disparador de doble acción más lenta y dura que la del S&W lo que llevó a su cese de producción en 1992 tras haberla iniciado en 1986 en full stainless steel. No obstante, el fabricante “Wolff Gunsprings” hace para éste revólver un muelle real más blando, con resistencia a 10 libras.

De nuevo nos encontramos con el caso de una segunda vida en el King Cobra, de 1994 a 1998, quizá gracias a una buena respuesta en su manejo en acción simple que fue bastante demandada.

El cañón en cambio responde a paráme-



La Colt Anaconda en la popular serie televisiva Walking Dead; un potente mata zombies.



El King Cobra aprovechó de su predecesor el armazón y disparador.

tros más modernos que el Trooper, prolongando la banda inferior hasta la boca de fuego desde donde marca una línea sesgada, lo que le aporta estabilidad en el momento del disparo sin ocultar que su versión larga lo hace bastante "cabezón". Miras de hierro ajustables, una cola de disparador ancha, una empuñadura muy cómoda y ergonómica y una buena precisión hacen de esta cobra real un arma de mano de tamaño medio absolutamente ver-

En el blanco

La producción del Anaconda se prolongó por la demanda de los aficionados

sátil que enamora desde el primer momento tanto sea en tiro informal, en competición o en caza, ámbito este último en el que se ha prodigado bastante como arma de remate, a pesar de que el 357 es la mitad de contundente que el 44 RM que actúa como eficaz stopper. También su calibre resulta más manejable y la verdad es que los seis disparos del tambor saben a poco, sobre todo cuando se le aplican balas .356 que los recargadores aseguran que dan mejores concentraciones en el

cartón.

- Calibres: .357 Magnum / .38 Special
- Peso en vacío:
- Longitud total:
- Longitud del cañón: 50,8 mm (2") / 63,5 mm (3") / 102 mm (4") / 153 mm (6") / 203 mm (8")
- Capacidad: 6 cartuchos

En el blanco

El King Cobra vino a mejorar al viejo Trooper y lo consiguió con un coste contenido

El imprescindible Python

El Python es el más clásico de los tres revólveres Colt que traemos a armas.es pues fue presentado por esta empresa Colt en 1955. A pesar de eso basta hacer una visita rápida a la sección de compra venta de nuestra web para darse cuenta de la popularidad que alcanzó este arma que tiene en España gran cantidad de adeptos a los que los 60 años de esta veterana serpiente no disgustan. Incluso los recién llegados al mundo de las armas cortas reconocen en el Python uno de los revólveres de líneas más refinadas, pues no en vano fue concebido como un revólver de lujo para uso en competición con calibre 38 Special.

Se fabricó en cinco diferentes largos de cañón pensados para tres usos distintos. Así. Los adecuados para defensa personal disponen de cañones de 2,5 y 3 pulgadas; los pensados para el servicio, en 4 y 6 pulgadas, y los concebidos para la caza y el tiro deportivo, con 8 pulgadas de cañón. Hasta hubo una versión que incluía de fábrica un visor de dos aumentos.

Colt dejó de producir la serie "Python" en 2005 en favor de los más modernos revólveres "King Cobra", pero no es difícil encontrarlos en el mercado de armas usadas debido a la gran popularidad de que goza en parte por disponer de variadas versiones todas ellas muy atractivas con diferentes acabados de pavón y cachas.

Entre sus características principales encontra-

mos la doble acción en todos los modelos. La mira delantera tiene un visible punto de polímero en las versiones más modernas. El alza es extraíble y graduable en altura y deriva. El seguro interno consiste en una barra de transferencia patentada por Colt.

Su carácter Target motiva un alza y un punto de mira de precisión ajustables, un gatillo suave, construcción sólida y más piezas metálicas. Los Python tienen una apariencia característica debido al resalte que abarca toda la parte inferior del cañón. Originalmente Colt los fabricaba con resaltes huecos, pero acabó por fabricarlos macizos para que actuaran como estabilizador.

Llama la atención en un arma de esta edad y características el ajuste entre el cono del cañón y el tambor con un estrechísimo hueco entre ambas piezas que procura mayor precisión, menor pérdida de gases y, por ende, de potencia.

Los incondicionales de Colt saben que la

CALIDAD
A UN PRECIO
IMBATIBLE



Reticula 4-Dot iluminada con punto rojo

Reticula 4-Dot iluminada con punto verde



Los visores AVISTAR diseñados en Japón ofrecen una calidad óptica extraordinaria.

Sus características principales son:

- * Lentes multitratadas. Gran transmisión luminosa.
- * Torretas de perfil muy bajo. Tubo de 30mm.
- * Reticula 4-Dot iluminada (con punto rojo y verde).
- * Rellenos de nitrógeno. Son 100% Waterproof.

Disponibles:

- 1.5-6x42 Compacto (29cmts) y ligero: 173 €
- 2.5-10x50 Compacto (32cmts) y ligero: 199 €
- 3-12x56 Compacto (33cmts) y ligero: 207 €

B
borchers

f YouTube t
www.borchers.es

marca revisa sus cañones y las alineaciones mediante láser; pues bien, el Python fue el primer revólver sobre el que se aplicó este método.

Arrastrando una severa crisis desde 1997, fue en octubre de 1999 cuando la Colt Manufacturing Co. anunció el cese de producción de los Python y excusó esta desaparición por las nuevas condiciones del mercado y los costos de los procesos judiciales en los que la compañía estaba inmersa. La Colt Custom Gun Shop continuó haciendo un número limitado de Pythons bajo pedido hasta el año 2005.

Si hay que buscarle un defecto al Python es un eventual desalineado entre el cañón y las recámaras que puede aparecer después de bastantes disparos y que se soluciona con un reajuste de la leva que conviene dejar en manos expertas.

No es una regla común pero este fallo puede aparecer tras muchos disparos.

– Calibre: .357 Magnum / .38 Special

En el blanco

La factoría de Hartford lanzó algunas series limitadas, como el Anaconda Real Tree Hunter

- Peso en vacío: de 1,100 Kg a 1,4 Kg.
- Longitud total:
- Longitud del cañón: 6,4 cm. (2,5") / 7,6 cm. (3") / 10 cm. (4") / 15 cm. (6") / 20 cm. (8")
- Capacidad: 6 cartuchos

Las serpientes salen de caza

No hay nadie con sangre de cazador en sus venas que no piense en el uso cinegético de los revólveres Magnum. Calibres como el .44 Mag. y .357 Mag. son calibres comu-

nes en rifles palanqueros, así que por qué no usarlos en revolver. Al menos en países como Estados Unidos donde la caza con arma corta está permitida.

Colt ha pensado lo mismo y ha desarrollado una versión especial de Serpiente para esto, la Python con un cañón de 8 pulgadas y un visor Leupold con 2x aumentos y un espectacular revolver Anaconda Hunter en .44 Mag con cañón de 8 pulgadas con visor Leupold de 2x, que fue fabricado solo en los años 1991 a 1993.

Me entretengo en este aspecto porque la deformación de la afición a la caza me puede y aún a sabiendas de que en España –país que se complace en prohibir– no está permitida la caza con arma corta (ni siquiera para rematar), no puedo pasar por alto el aún más espectacular Anaconda versión caza del cual solo unos pocos fueron fabricados en 1996. Una delicatesen para cualquier cazador de arma corta y como no, para los coleccionistas de la marca del caballo.

Anaconda Real Tree Hunter. El nombre de esta variedad lo dice todo, así como su aspecto, vestido de camuflaje con transfer sobre el acero y un visor Redfield 2-7X (óptica hoy filial de Leupold).

Debido a su contundente 44 RM, el Anaconda es en USA uno de los revólveres más utilizados para cazar en cualquiera de sus versiones; pero en otros países donde la caza con arma corta está permitida se recurre también a los modelos con cañón medio por ser más cómodos de portar por peso y longitud y también por ser de manejo más ágil en una situación de pieza agarrada con perros, que es donde mejor puede entrar en escena el revólver.

No es infrecuente la caza del jabalí o el cerdo salvaje en USA con este arma y en otros países del continente americano; por ejemplo en Argentina, donde los “padrillos” (grandes cerdos asilvados, jabalíes puros o mestizos) son buscados a caballo con la ayuda de perros de presa en grandes extensiones de pajonal. Una vez la bestia



El Colt Python es el más clásico del trío pero no por ello menos deseado.

es acorralada por los canes, interviene el cazador que abate la pieza a revólver en lances de caza que no están exentos de riesgo y emoción por la cercanía entre animales y cazador.

Periodicamente se ha solicitado en España la posibilidad de que los cazadores, especialmente los que cazan con perro en agarre, estén autorizados al uso de armas cortas con el propósito de evitar males mayores a sus canes o de facilitar la labor del remate que en nuestro país se realiza de forma tradicional a cuchillo o en su defecto con arma larga siempre que no se ponga en peligro a los perros. No

obstante esta idea ha sido vista siempre como una forma encubierta de facilitar el acceso a unas armas que las autoridades no conciben sino como armas de concurso y excepcionalmente como medios de defensa para contados particulares.

Además, las leyes de caza de algunas comunidades vetan la posibilidad de cazar con perros de las denominadas “razas peligrosas” que a decir de algunos entendidos, las únicas capaces de hacer frente y detener a un jabalí de cierto porte en campo abierto.

Es por tanto muy improbable que en un futuro veamos en España revólveres en acción de Caza.

En el blanco

En los países en los que la caza con revólver está autorizada, los .44 Magnum son compañeros de aventuras




El increíble Anaconda Real Tree Hunter con visor de dos aumentos para cazar.



Impresionante Jabalí abatido con un revólver en calibre 44 Magnum.

LOS COLT DE ANTAÑO



PATERSON

Los primeros revólveres Colt, los **Paterson**, fueron amparados por las patentes Colt de 1835 y 1836. Las chimeneas en las que se colocaban las cápsulas estaban separadas por tabiques con el fin de que la explosión del fulminante de una cápsula no activara las otras. En este calibre .36 destaca su cañón "octagonal" y el gatillo a la mejicana, sin guardamontes

El Colt Modelo **Dragoon**, fabricado entre 1848 y 1860. Disparaba balas .44 Cal. Diseñado para corregir problemas del Colt Walker, tenía un peso de 1,930 kg y una longitud total de 37,5 cm.



DRAGOON



NAVY

El Colt 1851 Modelo **Navy** fue fabricado entre 1851 y 1873. Disparaba balas .36 Cal. Tenía un peso de 1,2 kg y una longitud total de 35,6 cm. El cilindro tenía capacidad para seis balas y como sus antecesores era solamente de acción simple.

El Colt **Single Action Army** o Colt **Peacemaker** fue muy popular en el viejo oeste norteamericano a finales del siglo XIX. Es el revólver por excelencia y posiblemente se trate de la primera arma corta fiable de la historia. De los cuatro que mostramos, es el único de retrocarga. Su tambor fijo se alimenta a través de una portilla pivotante y las vainas vacías se desalojan con ayuda de una baquetilla deslizante existente bajo el cañón.



PEACEMAKER

UNAS ARMAS "DE CINE"



No hay película "del Oeste" que se precie en la que no aparezca un Colt como compañero inseparable de de su protagonista, bien sea en la cinta más clásica de John Ford o en el más macarrónico de los "spagueti westerns" de Sergio Leone. Los revólveres de la firma del caballo marcaron una época y se generalizaron de tal manera que años después formaron parte fundamental del atrezzo cinematográfico. John Wayne no sería el mismo sin su Colt Pacemaker y actualmente, en un "remake" de uno de sus mejores "filmes" –Valor de Ley– fue Jeff Bridges quien en un impagable papel de cazarrecompensas aparecía con un Colt Army. Su cándida pero decidida contratante, interpretada por Hailee Steinfeld, portaba un Colt Dragoon que apenas podía mantener empuñado por culpa de las cuatro libras y cuarto que pesaba este revólver. Por cierto que esta película muestra otras armas largas y cortas de la época en una estudiada ambientación. Inolvidable también la entretenida "Río Bravo", peli por la que siento debilidad, con Wayne, Dean Martin y sus Pacemakers. Los Colt se hacen presentes en el cine, hasta el punto de que una de las producciones de la Warner Bros. se tituló "Colt 45"... Qué más se puede decir. Son sólo unos ejemplos dentro de este género y seguro que cualquiera de nosotros tiene su "peli del oeste" preferida, como es seguro también que en ninguna de ellas faltará un Colt.



THE CHOICE OF GENERATIONS

- Walther TERRUS
- Walther TERRUS WS
- Walther CENTURY
- Walther LGV
- Walther LGV MASTER PRO
- Walther LGU MASTER
- Walther LGU ROYALE

4,5 mm balines hasta 24 Julios

UMAREX®

[S] [V]
SUPER SILENT TECHNOLOGY **VIBRATION REDUCTION SYSTEM**

Carabina Aire Comprimido
 WALTHER LGU MASTER
 4,5 mm



MADE IN GERMANY



Carabina Aire Comprimido
 WALTHER TERRUS - 4,5 mm

De venta en armerías y comercios especializados

ZASDAR®
 UMAREX PREMIUM PARTNER

Samuel Colt, orgullo y grandeza

Más que un armero, un inventor y emprendedor inasequible al deslento

S. F. C. (Armas.es)

Sobre la cubierta de un viejo barco atracado en la cresta del Golfo de Bengala, un joven estadounidense observa cómo dos marinos levantan el ancla con ayuda de un trinquete.

Es poco más que un chaval inquieto aunque pensativo y finamente vestido con la ropa propia de un hijo de padre adinerado, a buen seguro disciplinado y severo.

Hacer saltar por los aires medio instituto con un invento explosivo no fue deliberado –“menuda cagada Samuel”– pero colmó el vaso de la paciencia del adusto progenitor que decidió poner al muchacho a trabajar en el comercio de la seda que surtía la fábrica familiar, para que la vida y el mundo lo ahormaran haciendo de él un hombre de provecho.

Fue así como Samuel Colt salió de Hartford, donde nació el 19 de julio de 1814, para llegar a Calcuta y fue así como descubrió aquel arcaico revólver Elisha Collier de cuatro o cinco recámaras con el que las fuerzas armadas británicas habían dotado a sus tropas en la India.

La idea era buena: habían transformado aquellas “pepper boxes” (pimenteros) o “avisperos” multicañón, en un arma de un solo tubo y varias recámaras. Y es que las armas, los explosivos, la mecánica y los inventos seguían atrayéndole a pesar de que lo prudente, tras reventar su aula y ser expulsado del instituto con 16 años –“verás cuando se entere tu padre”– sería venirse a mandamiento olvidando todo lo que no fuera hacer inventos con gaseosa.

Debió ser entonces, viendo cómo el trinquete hacía girar la bobina recogiendo la soga del ánora tramo a tramo, cuando tuvo una asociación de ideas y se le ocurrió que el poco operativo revólver de ordenanza podría convertirse en otra cosa verdaderamente útil que alineara cada recámara con el cañón cada vez que se amartillaba, cambiando la llave de pedernal superior por una de percusión centrada.

Casi puedo imaginar el viaje de vuelta con aquel joven trazando papeles a lapicero obsesivamente, diseñando cómo debían engranar las piezas y ansioso por desembarcar. Y puedo imaginar también la cara de su padre esperando tener noticias de la seda y recibiendo en cambio una andanada de cuartillas garabateadas cada una con un dibujo más nítido que el anterior hasta reflejar la creación final: un arma con un tambor de seis cavidades, con fuego central conectando al percutor un mecanismo que, al accionarlo, hacía girar de forma automática el tambor alineando con un único cañón una carga dispuesta para ser disparada. Hasta creó un modelo tallado en madera para probar su viabilidad.

Profundo suspiro del padre al que acaban

de caérsele los palos del sombrero. Pero como sólo un emprendedor puede entender a otro emprendedor y dinero no faltaba, Colt junior pudo iniciar una aventura que desembocó en la patente de su revólver en 1835.

Lástima que su empresa, carente de inversiones, no pudo asumir la compra de la maquinaria necesaria para producir revólveres menos artesanales y con un precio más competitivo, por lo que la compañía quebró en 1842.

No se resignó a rendirse y reinició su aventura empresarial dispuesto a no cometer los errores del pasado. Samuel Colt se hace entonces con una industria completamente equipada que no puede comprar pero que alquila y en la que trabaja sabiendo que sólo produciendo mucho y barato podrá vender las armas que paguen el arrendamiento y dejen beneficios.

Diseñó en este tiempo un nuevo modelo perfeccionado de seis disparos.

Posteriormente Colt funda en su ciudad natal la Colt's Firearms Company en la que Samuel, además de fabricar armas, inventa prototipos de cables para accionar minas marinas a distancia para el gobierno.

Las autoridades perdieron el interés en este proyecto que no caería en saco roto pues Colt logró convencer a Samuel Morse para emplear sus descubrimientos en el tendido del primer enlace telegráfico submarino entre Nueva York y Coney Island en 1843.

Más tarde, el uso de sus armas en la guerra entre los Estados Unidos de Norteamérica y Méjico, en 1846, y otros conflictos bélicos le convirtieron en uno de los hombres más ricos del continente y más tarde en el propietario de la mayor armería privada del mundo.

Esto fue posible en buena parte gracias a su idea hecha realidad de normalizar las piezas, estandarizando su producción en cadena y dando un paso decisivo del artesanato a la industria. El éxito de su creación se demostró con la intercambiabilidad: cualquier pieza de un determinado modelo podía instalarse en cualquier unidad del mismo modelo con un mínimo ajuste, eso sí.

La política de contención de precios facilitó que los revólveres de Colt se popularizaran enormemente en un país en el que la segunda enmienda constitucional da la posibilidad de poseer armas a cualquiera de sus ciudadanos; de ahí la conocida frase “Dios creó a los hombres y Samuel Colt los hizo iguales”.

Samuel Colt falleció debido a la gota y las enfermedades reumáticas el 10 de enero de 1862 tras una vida azarosa en la que su carácter emprendedor le reportó alegrías pero al que su orgullo también proporcionó



Samuel Colt se convirtió en uno de los hombres más ricos gracias a su inventiva que abarcaba mucho más que las armas de fuego.



El arcaico revólver de E. Collier inspiró a Colt sus para sus primeras patentes.



Para probar su invento, un joven Samuel Colt realizó un modelo en madera.

muchos sinsabores.

Su forma de fabricar, la manera en que influyó en los constructores de maquinaria pesada y la diversificación de sus empresas marcaron una impronta en el mundo industrial.

Las “zonas erróneas” de Samuel

Era bien sabido que Samuel Colt no admitía con facilidad las críticas y mejoras a sus ideas por muy constructivas que estas fueran. Este orgullo le llevó a cometer uno de los mayores errores de su vida profesional que supuso quedar aferrado sin remedio a un sistema de ignición obsoleto y que fue superado por la competencia surgida en su propio seno.

Así, en 1852 a un empleado de Colt, Rollin White, se le ocurrió la idea de que las cámaras del tambor del revólver fueran perforadas en toda su longitud, para de este modo poder alojar cartuchos metálicos mediante retrocarga que se iban a imponer. White llevó su idea a Colt, que lo rechazó de plano. No sólo eso, Samuel Colt acabó por despedir al proponente al cabo de unos pocos años.

Colt no supo ver en el cartucho el futuro de la munición para armas y consideró que éste resultaría inasequible a los usuarios. proyectil en un contenedor metálico resultaría inasequible para los usuarios de armas.

Una factoría adelantada a su tiempo

La Coltsville de Hartford se ha convertido en parque nacional

S.F.C. (Armas.es)

Si las paredes hablaran, los muros de las factorías de Colt serían a buen seguro los que mejor podrían contarnos cómo hasta las más famosas firmas son susceptibles de entrar en depresión, arruinarse y resurgir de sus cenizas.

Parece mentira que tan afamada marca de armas que ha gozado de contratos millonarios de la defensa estadounidense e inglesa y que ha fabricado algunas de las creaciones míticas del muestrario mundial de la armería civil y militar pueda sufrir tal cantidad de avatares y que en tan poco tiempo

En el blanco

La primera fábrica de Colt estuvo en Paterson, que dio nombre a su primer revólver

pueda pasar del éxito al fracaso y de nuevo al encumbramiento.

Este concepto del fracaso y el éxito al que estamos acostumbrados en España, es muy distinto en Estados Unidos de América. En su escala de valoración, el fracaso no supone una vergüenza y una humillación sino un paso hacia el éxito y una prueba que si se supera con entereza valor añadido a un negocio.

La primera fábrica de armas de Colt fue la Patent Arms Manufacturing Company of Paterson, establecida en esa ciudad del estado de New Jersey en marzo de 1836, tras conseguir Colt la patente de fabricación del revolver que después llevaría el nombre del lugar en el que se fabricó (revólver Paterson).

La fábrica de Paterson tuvo su oficina central de ventas en la ciudad de Nueva York, pero estuvo plagada de problemas desde el principio por el carácter poco fiable de los primeros revólveres Colt y un elevado precio de venta. Por eso la Patent Arms Manufacturing Company of Paterson se vio obligada a cerrar en 1842.

Samuel Colt hizo otro intento en la producción del revólver en el año 1846 y presentó un prototipo para el gobierno de EE.UU. Durante la Intervención estadounidense en México (1846-1848).

Es aquí donde entra en escena una nueva factoría: la Eli Whitney en Whitneyville (Connecticut) a la que Colt recurre por no tener la maquinaria para producir las armas que exigen las fuerzas armadas.

Colt utilizó una combinación alquilando las instalaciones de la empresa de Whitney y de la subcontratación en la fabricación de piezas de la empresa para continuar su bús-

queda en la fabricación de su nuevo revólver del que esperaba el éxito que no tardaría en llegar.

Los nuevos revólveres Colt consiguieron la aprobación gracias a los Voluntarios de Texas (antecesores de la caballería de los Rangers de Texas), los cuales y hicieron un pedido de 1.000 revólveres que llegaron a ser conocidos como el Colt Walker, lo que garantizaba a Colt la continuidad en la fabricación de los revólveres.

En el año 1848 Colt fue capaz de empezar de nuevo con una nueva corporación propia que estableció en su ciudad natal, fundando en Hartford (Connecticut) la Colt's Patent Firearms Manufacturing Company. Colt compró una gran extensión de tierra al lado del Río Connecticut, donde construyó primeramente la fábrica en 1848. Más tarde, en 1855, levantó una factoría más grande llamada Armería Colt; después una casa que llamó Armsmear en el 1856 y viviendas para el alojamiento de los empleados. Todo en el mismo complejo.

Samuel Colt estableció una jornada de diez horas para los empleados, instaló centro de lavado en la fábrica, ordenó una pausa para el almuerzo de una hora y construyó el Charter Oak Hall, un club donde los empleados podían disfrutar de juegos, periódicos y salas de debate. También había bibliotecas y programas educativos dentro de las plantas para sus empleados. En las armerías de Colt en Hartford había clases de capacitación para las distintas generaciones de fabricantes de herramientas y operadores de máquina que tuvieron una gran influencia en los esfuerzos de fabricación durante el siguiente siglo.

En el blanco

1848: comienza la construcción de la Coltsville en Hartford, ciudad natal de Colt

En un esfuerzo por contener la inundación del Río Connecticut plantó mimbres con un dique de dos millas de largo (algo más de tres kilómetros). Posteriormente se construyó una fábrica para la fabricación de muebles con estos mimbres y es que la actividad de Colt creó industrias paralelas.

En un intento por atraer a su planta a trabajadores cualificados procedentes de Alemania, Colt construyó una aldea cerca de la fábrica lejos de las viviendas de los trabajadores, a la que llamó Coltsville y el modelo de las casas inspiradas en las de un



La factoría de Hartford llegó a ser una de las más grandes de los Estados Unidos de Norteamérica y en esta población se implanta Colt desde 1848 hasta hoy.



La fábrica original levantada por Samuel Colt en su ciudad natal ardió poco después de su fallecimiento pero fue reedificada manteniendo el espíritu primigenio.



Aspecto de una de las naves de almacenamiento de Colt ubicada en Hartford aunque no en la vieja Coltsville sino en su nueva planta de West Hartford.

pueblo en Pottsdam.

Poco después de establecer su fábrica en Hartford, Samuel Colt se propuso establecer una fábrica en Europa y eligió Londres como sede.

Organizó una espectacular presentación de sus armas de fuego en la Gran Exposición del año 1851, en Hyde Park. Fue así como se ganó el favor de los ingleses y abrió su planta de Londres a orillas del Río Támesis, comenzando la producción el 1 de enero del año 1853.

Dos años más tarde, Colt dio a conocer nuevas y modernas técnicas de las armerías en las fábricas de Hartford y Londres surtidas con las últimas máquinas (algunas de las cuales eran concepciones de Colt), muchas construidas por la firma Pratt & Whitney unos pocos años más tarde.

A pesar de fabricar 14.000 revólveres para el ejército británico, Colt no logró convencerlo de adoptar el revólver como arma principal para su ejército. No pudiendo justificar los gastos de la fábrica londinense, la cerró en el año 1856.

El 4 de febrero de 1864, dos años después de morir Samuel Colt, operarios de la factoría de Hartford descubren humo saliendo del ático, pero no pueden evitar que el fuego se extienda y la mayor parte del gran complejo arde reduciendo a ruinas partes fundamentales de la urbanización. El

incendio destruyó la mayor parte de la fábrica de Hartford, incluyendo las armas, máquinas, planos, y los registros de fábrica..

En el año 1901 Elizabeth Jarvis Colt vendió la compañía a un grupo de inversionistas externos con sede en Nueva York y Boston que sigue fabricando bajo la misma firma en Hartford, donde se mantiene la fabrica original.

Posteriormente Colt diferenció la producción a través de dos compañías separadas que operaban en las mismas instalaciones. La Colt Defense LLC se ocupó de las armas militares y la Colt Manufacturing Company se encargó de las armas civiles. Ambas se unieron de nuevo en 2013.

En el blanco

El incendio de 1864 destruyó la fábrica con gran cantidad de armas y registros

En 1994, la armería de Hartford se cerró y se trasladó a su ubicación actual en West Hartford.

Hoy, después de una historia repleta de avatares que incluyen superar el creck del 27 y una huelga de cuatro años en la década de los '90 Colt sigue produciendo armas de fuego militares, policiales, comerciales y mercados internacionales.

La vieja fábrica se convierte en parque
El sitio de 260 acres, que fue sede de fabricación hasta 1994, incluye armerías, edificios de viviendas de los trabajadores y la iglesia episcopaliana que Elizabeth Colt, viuda del fundador, edificó en honor a su marido tras su muerte. La Iglesia del Buen Pastor cuenta con piezas de revólver talla-



La Coltsville –hoy sin actividad– se convertirá en breve en parque nacional.

das en la piedra arenisca sobre una de las entradas y mosaicos dedicados a Samuel Colt al que representan con vestimentas bíblicas.

El complejo aún es conocido como Coltsville (ciudad Colt) y el pasado mes de diciembre el presidente de Estados Unidos de Norteamérica, Barack Obama, ratificó una ley que ha convertido este lugar en parque nacional con un status que lo sitúa como un centro de interpretación de gran relevancia que impulse el empobrecido barrio en que se encuentra.

Se espera que atraiga así millones de dólares con la visita calculada de unas 200.000

personas al año.

Una propuesta describe los posibles lugares de interés como una "experiencia multimedia de fabricación."

En el blanco

Samuel Colt influyó en el gran fabricante de maquinaria Pratt & Whitney

Esta singularización de la histórica fábrica de Colt en Hartford ha incomodado a la compañía que ha aprovechado la publicidad en torno a este asunto

para reivindicar su oposición a la "restrictiva" normativa del estado de Connecticut, –una de las más duras del país– que se impuso tras el tiroteo en una escuela de Primaria de Newton en el año 2012.



lectura resultados en 6-8 minutos

Detecta en saliva diversos tipos de droga

DrugWipe 5 S para Seguridad Vial



Utilizado por la DGT, Ertzaintza, Policía Foral, Policía Municipal de Madrid y otras Policías Locales.

Importador Oficial:



Revólver Colt de Aire Comprimido

Mostramos las características de las réplicas de los revólveres Peacemaker y Phytton

Redacción (Armas.es)

Muchos hemos soñado alguna vez con ser un mítico John Wayne, el hombre más temerario del Oeste, y empuñando nuestro revolver Peacemaker disparar a diestro y siniestro a todo aquel que nos desafíe. Pues éste es un sueño que podemos hacer realidad, al menos en nuestra ficción particular y es que gracias a la compañía Zasdar, importador oficial de Umarex, podemos disponer de una de esas armas que marcaron historia, como fue el Revólver Colt Peacemaker ("El Pacificador"), eso sí, de aire comprimido.

No obstante, éste es un aspecto que se pasa casi por alto al comprobar la calidad de las dos armas que son una réplica exacta de sus originales. Con cualquiera de las dos sentirás el tacto y la sensación de estar ante las legendarias Colt. Sí, como lo oyes, la reproducción es tan potente que desde que salieron al mercado no han hecho más que ganarse buenas críticas.

Tanto es así, que en la feria IWA de este año 2015, de la que hablamos en profundidad en nuestro anterior número, estas dos réplicas acapararon todas las miradas convirtiéndose en unas de las protagonistas de la requerida cita. De hecho, el Peacemaker fue tan demandada que ahora mismo Zasdar se encuentra sin existencias, pero tranquilos, no pongáis esa cara que muy pronto llegarán y podréis haceros con cuantas gustéis. Y para aquellos que aún no estéis muy convencidos de sus bondades, ¿qué os parece si intentamos abriros el apetito?

Colt Phytton

Comenzaremos como no podía ser de otra manera por la Phytton, una de las tres serpientes magnum de Colt. Páginas atrás os hemos relatado con todo lujo de detalles las características de estas increíbles armas. Por ello, os recomendamos un ejercicio que no os llevará más de unos minu-



Dos Phytton al lado de la original Colt Phytton con un cañón de 6' y cachas de madera.

tos y es que comparéis esas líneas con éstas y veréis como ambos revólveres guardan muchísimas similitudes.

El original fue concebido como un arma de alta gama para competiciones y esta réplica no se queda atrás pues posee un atractivo aspecto gracias a ese acero en el que está diseñado. Una pieza realizada en metal con las cachas de plástico.

Antes de continuar haremos un alto para daros una recomendación que os parecerá algo innecesaria pero que os salvará de cometer un error garrafal y es que antes de coger esta Phytton o cualquier otra arma parecida leed las instrucciones. ¿Por qué

decimos esto? Pues porque hay veces en las que cambian ciertas cosas como es en el caso de este revólver en el que el proyectil no se debe introducir en la parte de abajo del cartucho simulado, sino que va en la parte de delante, una vez que se mete se debe empujar con el dedo, hasta escuchar un pequeño clic que nos indica que está preparada para ser disparada. Si te has equivocado y has metido el balín de acero por la parte de atrás se quedará atascado y necesitarás sacarlo como sea. Vale, lo admitimos, a nosotros nos ha pasado así que no sigáis nuestro ejemplo y hacerlo como toca.

Bien, tras esta pausa explicativa, continua-

Bien, tras esta pausa explicativa, continua-

mos mostrándoos las características de este Phytton de aire comprimido cuyo peso es un 1 kg y su longitud 23,7 cm. El calibre es de 4,5 mm BBs y destaca por que posee un sistema tanto de doble acción como de simple acción, similitud que comparte con el original, el armazón es metálico y la bala de acero alcanza una velocidad de 100 m/s. Además, contiene 6 cartuchos.

El set incluye un cargador rápido para seis cartuchos, aunque se recomienda comprar otros seis cartuchos de reserva para usar este cargador rápido, sustituyendo los cartuchos ya disparados. Todo este ejercicio dará un toque más táctico al Phytton.

Para cargarlo tenemos que poner la cápsula de CO2 dentro de la empuñadura y luego se ha de cerrar con la ayuda de una llave allen que va incluida en el pack. Una vez colocado el tubo, abrimos el tambor e introducimos los cartuchos tal y como se haría con cualquier revólver. Y ahora viene un detalle muy relevante a destacar y es el seguro, situado por debajo del matillo (algo que no tiene el Colt original). Éste es un aspecto importante ya con este tipo de armas se tiene menos cuidado a la hora de custodiarlas, nadie en su sano juicio olvida guardar su arma de fuego para evitar que un menor la coja, pero en estos casos puede sucederse que se nos olvide y que un niño la agarre y la dispare lastimándose. De ahí la importancia del seguro.

Como detalle cabe añadir que el tambor del Phytton gira en la dirección del reloj, igual que el original, lo que supone toda una rareza en los revólveres.

Bien, pues tras estos pasos sólo nos resta o bien apretar el gatillo y comenzar a disparar o echar hacia atrás el martillo y disparar en acción simple. Eso ya queda a vuestra elección.

Colt Peacemaker

En cuanto al legendario Peacemaker, una

En el blanco

El tambor del Phytton gira en la dirección del reloj, como el original



La Phytton con los seis cartuchos que porta.



El tambor de la Phytton, cargado de los seis cartuchos.

de las más populares en el oeste norteamericano a finales del siglo XIX, tiene también una réplica digna de estas páginas. La Peacemaker fue el revólver por excelencia considerado como la primera arma corta fiable de la historia y la que nos trae Zasdar no tiene mucho que envidiarle pues en cuanto hizo acto de presencia en la IWA causó sensación agotándose en poco tiempo.

Esta es un arma con un calibre de 4,5 mm BB, un peso de 867 gramos y una longitud de 27,5 cm. La capacidad del tambor es de 6 tiros con sistema de simple acción. Está realizado en metal con las cachas en plástico y las BBs alcanzan una velocidad de 120 m/s.

Este revólver al igual que la Phyton posee un seguro para evitar que ocurran accidentes como hemos comentado antes. En esta ocasión no está bajo el martillo sino bajo el armazón, delante del guardamontes. Es muy relevante este detalle para bloquear el arma y estar totalmente seguros que no se disparará con ella.

Tal y como sucede con el original introduce una tapa que al abrirla da acceso a un hueco en el que se colocarán los cartuchos. A la hora de cargarlo es totalmente semejante a la legendaria Peacemaker, una característica que han utilizado para dotar al arma de mayor realismo. Esto lo diferen-

cia mucho del resto de revólveres modernos en los que se carga directamente en el tambor.

Para cargar los cartuchos en el tambor necesitas accionar el martillo en el primer nivel (el segundo es para disparar). El primero tiene media vuelta y permite sacar el cartucho, como sucede en el original.

La cápsula de CO2 se coloca también en la empuñadura. Se introduce el tapón de cierre y se enrosca para presionar la cápsula. Como originalidad la propia cacha tiene una llave allen integrada para ayudar a enrosclarla. Sin duda, toda una particularidad que evita hechos angustiosos como cuando se nos olvida o perdemos la llave.

Tras varias pruebas se podría afirmar que tanto la Peacemaker como la Phyton de aire comprimido sí dan la talla y están a la altura de sus originales. La excelente relación calidad/precio nos ha sorprendido gratamente, ya que en nuestras propias manos hemos sentido que estábamos ante los origi-

nales gracias al realismo que transmiten estas réplicas. Tanto es así, que incluso los coleccionistas podrían lucir orgullosos una de estas maravillas en sus vitrinas. Por nuestra parte estamos encantados de estas excelentes réplicas de aire comprimido y nos preguntamos ansiosos, ¿qué será lo próximo que nos depararán los Colt del fabricante UMAREX? ¿Quizá con un Colt Navy?

En el blanco

El Peacemaker introduce como originalidad una llave allen integrada en la cacha



La Peacemaker en la feria de la IWA 2015, casi igual como el original. Una joya.



Aunque la ley no te obligue...

Tus escopetas y carabinas bien guardadas

• Evita accidentes • Evita robos • Evita problemas

Tu tranquilidad por sólo 199,95€

Armeros BlackRecon

modelo precio

R4	199,95€
R5	239,95€
RV5	259,95€
R7	269,95€
RV7	299,95€

V=Visor

- Fabricados en España, de gran calidad.
- Homologados en GRADO I para rifles.
- Con certificado para la Guardia Civil.
- Envío sólo 7,95€ a pie de calle (península)

BR


Consulta www.blackrecon.com para más productos o llama al 961 515 618, Lun-Vie de 10:30 a 14:00 y de 16:30 a 20.00h.

Gastos de envío 7,95€. Precios con IVA incluido. Ofertas válidas hasta fin de existencias y/o salvo error tipográfico.

Dana Loesch, la primera mujer en la portada de 'Guns & Ammo'

Samanta Fernández (Armas.es)

Quizá algunos os preguntáis quién es Dana Loesch puesto que en España no habíamos oído hablar de ella aún, pese a su popularidad. No obstante, si con el anuncio de su libro *Hands Off My Gun: Defeating the Plot to Disarm America* su nombre empezó a hacerse un hueco, ahora se ha asentado definitivamente. Y es que esta fémina se ha convertido en la primera mujer que aparecerá en la popular revista *Guns & Ammo* desde 1961.



La locutora de radio protagonizará la portada de esta publicación haciendo gala de lo que más le gusta, las armas. Los tiempos cambian para todo el mundo y *Guns & Ammo* no se libra como bien ha demostrado con esta edición en la que muestra que las mujeres también llevan armas.



En el blanco

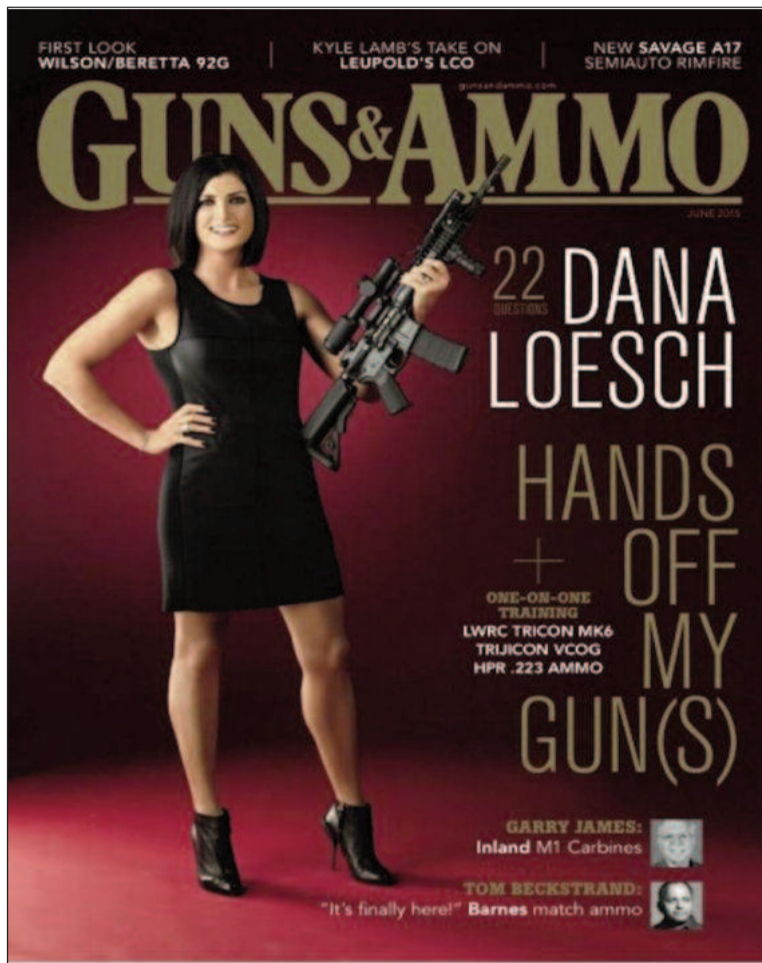
Sólo otra mujer ha aparecido en la publicación y fue en el año 1961

La portada, que se podrá adquirir desde el mes de junio de 2015, ya ha saltado a los medios de comunicación en forma de primicia tras la presentación que hizo de ella la propia protagonista en la firma de libros que tuvo lugar durante la reunión anual de la Asociación Nacional del Rifle en Nashville (Tennessee, Estados Unidos).

Dana Loesch es una gran aficionada a las armas que no ha dudado en prestarse a este nuevo reto. "Me siento honrada porque desde *Guns & Ammo* me pidieron que fuese su próxima portada", publicó en su web tras dar a conocer la noticia.

En la revista sólo ha aparecido una mujer en toda su historia (1961) y fue la policía Jeanne E. Bray, asesinada en acto de servicio, en Ohio. La agente era una "tiradora consumada", según la describe Loesch en su *site*.

Dana Loesch, famosa locutora de radio y presentadora de televisión en Theblaze, es una americana conservadora que ha aparecido como comentarista política en



La portada de junio de *Guns & Ammo* que protagoniza Dana Loesch.



cadenas como Fox New, CNN, CBS, ABC y HBO.

Arrancó su carrera periodística escribiendo para la revista *St. Louis*, en la que hacía reportajes de investigación. Pronto, destacó como columnista. En 2008 incurrió en la radio con su propio programa: *El Show de Dana: El conservador alternativo* en Radio América.

Tras coronarse como una de las mejores bloggers y conductora de radio, en enero de 2014 debutó en su propio programa de televisión en Theblaze TV.

En octubre de ese mismo año lanza *Manos fuera de mi arma*, un libro repleto de argumentos con los que apoya el derecho de América de portar armas. El escrito se ha convertido en un bestseller de política de no ficción.

Una mujer en auge que ahora hace historia gracias a su inclusión en *Guns & Ammo* donde le han realizado una entrevista de 25 preguntas entre las que han abordado temas como las armas que posee, su padre fundador favorito y el futuro de la posesión de armas en Estados Unidos.

Dana Loesch se ha declarado desde siempre como una gran aficionada de las armas. Algo, que sus seguidores saben muy bien puesto que ha aparecido en numerosas ocasiones armada frente a las cámaras y siempre ha defendido esta devoción, pese a las críticas que le llueven desde la extrema izquierda.

Una mujer sin parangón que dice y hace lo que piensa y que defiende sus ideales a capa y espada. Seguramente este último éxito es el preludio de otros que aún están por venir.

NITECORE®



Linterna NITECORE mod. EA11

DISTRIBUIDOR DE PRODUCTOS MILITARES Y POLICIALES

LA POTENCIA EN TUS MANOS

900 LUMENS CON 1AA CON EA11

Mis pensamientos sobre los combates en Fallujah

Cecilio Andrade

Después de leer, estudiar e intentar captar y comprender todos los matices posibles, me atrevo (osado yo) a sacar una lista de los puntos que me han venido a la mente y considero importantes respecto las operaciones en Irak, de nuestros hasta no hace mucho aliados norteamericanos.

Son puntos que unas veces reafirman conocimientos anteriores, otras veces invalidan principios asumidos y otras aparecen de forma innovadora y sorprendente. Solo remarcaré aquellos que a mí, personalmente, me han planteado el pensar en métodos y sistemas de trabajo.

Los dividiré en varios temas.

Instrucción

• **Familiarizarse con las granadas de mano.** Muchos de los combatientes se encontraron con la desagradable sorpresa de la capacidad de destrucción y el enorme estampido sónico de las granadas de mano.

Ha habido casos de que una granada de mano ha derribado la endeble estructura (por serlo en si misma o por estar debilitada a resultas de los combates) de uno de los inmuebles, llegando incluso a atrapar a personal norteamericano.

La explosión, asimismo, puede provocar proyecciones de trozos de muebles o similares, o levantar tal nube de polvo que impida totalmente la visión e incluso el simplemente respirar. Los suelos de las casas en estos países tercermundistas es muchas veces de tierra humedecida y apisonada simplemente, lo cual provoca estas nubes que tardan un buen rato en asentarse.

Por otro lado, la instrucción general de la gran mayoría de los ejércitos occidentales, respecto a las granadas de mano, siempre va encaminada a su lanzamiento y explosión en un campo específico y siempre en el exterior y con distancias y entornos de seguridad. Con lo cual, para el combatiente ordinario, la explosión de una granada, a nivel cognitivo, queda simplemente como una explosión relativamente débil, a una distancia y en un entorno que no le perturba.

Ahora bien, por unos motivos de seguridad completamente lógicos, no conozco programas de instrucción de unidades convencionales que incluyan el lanzamiento de granadas reales dentro de una estructura, a través de una puerta, a menos de 10 m de distancia y simplemente con un muro de interposición. Consecuencia de ello es el efecto traumático que provoca esta enorme detonación para un combatiente novel, que solo recuerda esta explosión como algo suave y lejano.

Considero importante el diseño de programas, criterios y estructuras que permitan este tipo de instrucción con el 100% de seguridad de los instruidos.

En el blanco

“Entrena como trabajas, trabaja como entrenas”

• **Cargar el mismo equipo durante la instrucción.** Normalmente, en la instrucción diaria no se suele portar todo el equipo que se llevaría en combate, unas veces por no disponer de él, otras por no correr el riesgo de “estropearlo”, otras (las que más) por que “para que si no lo voy a utilizar”, y algunas (ojalá que las que menos) por un simple: “Voy más cómodo así”.

Nos encontramos que ese combatiente que en el cuartel era un gamo, corriendo, saltando, trepando; en el momento que se le coloca un chaleco de protección (del tipo que sea), casco, un correa completo con todos los cargadores llenos, granadas, botes de humo, radios, agua, equipo e combate general, gafas de visión nocturna, prismáticos, etc., apenas puede hacer algo más que trotar.

Considero fundamental una frase que empleo mucho en mis clases: “Entrena como trabajas, trabaja como entrenas”.

Algunas unidades dotan a sus



Los chalecos antifrágidos ya no bastan para los combates, siendo ya obligatorio los de protección balística.



Tropas españolas de servicio en Afganistán.

hombres con cargadores lastrados, lanzagranadas inertes lastrados, botes de arena simulando botes de humo o granadas, etc. Siempre con el mismo peso y volumen que los objetos reales. Todo ello con vistas a que aprenda a colocar, transportar, en definitiva, a combatir como lo hará en la realidad.

Si ello no es así, la eficacia y rendimiento de estos hombres puede descender a niveles totalmente inadmisibles para la supervivencia en combate.

• **Instrucción del idioma.** Siempre se suele dar a cada com-

batiente un manual de zona con frases tipo. Pero muchas veces todo queda en un “léetelo”. Además suelen ser frases de situaciones pacíficas, “hola”, “¿cómo está Ud.?”, “¿cuánto cuesta?”, etc., y como mucho alguna como “¡Alto!”, “No se mueva”, “arriba las manos”, etc. Pero se echan en falta frases de las comúnmente empleadas en combate, no tanto por comunicarnos con el enemigo, como por saber que pueden estar diciéndose. Frases como “no tengo munición”, “estoy herido”, “granada”, “lanzo”, etc., oídas desde el lado del enemigo pueden ayudar muchas veces a saber cuando

podemos hacer o no algo.

Amen por supuesto poder pronunciar frases para conminarlo a rendirse, entregar sus armas, explicarle que debe hacer cuando se ha rendido (manos arriba, tire sus armas, quítese el chaleco, dese la vuelta, etc.), etc.

• **La integración Carros / Ingenieros requiere instrucción previa.**

Los presupuestos no suelen ser muy holgados por lo que las maniobras conjuntas suelen ser raras e incompletas. Quizás algo tan simple como la coordinación de fechas y lugares, a la hora de planear el programa anual sería

rentable, eficaz y muy necesario.

• **Simunition añade realismo a la instrucción.** La mayoría de los combatientes entrevistados y que habían sido entrenados con simunition, comentaban que apenas dudaron en su reacción ante la boca de fuego de un arma enemiga.

No existen datos numéricos para contrastar índices de supervivencia respecto a personal entrenado con simunition o sin ella. Pero si testimoniales respecto a que el hecho de que haberse encontrado ya delante de un arma de fuego, haber visto y oído su estampido, recibir un impacto (más o menos doloroso, según individuo y lugar alcanzado), y analizar el por qué de haber sido tocado, les ha hecho encontrarse menos bloqueado y paralizado ante su primer tiroteo.

Es un comentario personal de los implicados, pero, pienso, muy a tener en cuenta.

• **Instrucción en Zonas Urbanas.** Este punto es muy evidente. Pero no por ello es mejor aplicado. Por desgracia sigue existiendo mucha gente que piensa que no es necesaria una instrucción tan especializada para este combate, bastando cursillos y fases más o menos cortas de instrucción programada.

En esto si hay datos, tanto norteamericanos como británicos. Ambos coinciden en un dato principalmente. Las unidades que han recibido una

instrucción general y limitada, han sufrido un 41% en el caso USA, y un 37%, más de bajas que las unidades que habían recibido por otro lado, una instrucción más específica y especializada.

En este porcentaje se incluyen no solo unidades de infantería, si no también unidades blindado-acorazadas.

No se trata de formar maestros, pero si especialistas, por suerte o por desgracia la especialización se está imponiendo en todos los campos humanos, y la guerra no es menos.

• **Hora y media para limpiar una casa ocupada sin hacer fuego.** En instrucción se tardaba menos de quince minutos en limpiar una edificación de tres plantas de tipo estándar. En combate llegó a alargarse hasta horas. Los motivos son muchos, falta de instrucción, falta de medios, de apoyos, baja moral, etc.

Es por lo que deben incluirse los factores estrés e imponderables en toda instrucción de combate, hay que idear medios para intentar simular esos factores.

La máxima "instrucción dura, guerra fácil" cobra total y completa vigencia.

Equipo

• **Protección de ojos.** Hoy en día es ya algo evidente que la cantidad de esquirlas, polvo, y partículas en el combate, del aire en las patrullas en vehículo y de las tormentas o simples vientos del desierto obligan a proteger

los ojos.

Obligando a los intendentos militares a incluir una nueva prenda en el equipo a entregar a los combatientes.

• **El chaleco antibalas reduce el número de bajas.** El chaleco antifragmentos cotidiano y normal de dotación ya no basta para este tipo de combate, siendo ya obligatorio el empleo de chalecos de protección balística.

Veamos unos porcentajes del total de bajas, tanto heridos como muertos por impactos de bala, en lo cuales podemos sacar muchas conclusiones.

- Bajas sin chaleco: 67% del total.

- Bajas con chaleco: 33%.

- Impactos fuera de zonas protegidas por chaleco y casco: 29.7%.

- Impactos en zonas protegidas por chaleco y casco: 70.3%.

- Supervivencia de personal herido en zonas protegidas: 83.4 %.

- Supervivencia de personal sin equipo de protección: 67%.

• **Cargas de apertura preparadas con antelación.** En la mayoría de los casos se perdía mucho tiempo frente a las puertas manipulando y preparando los explosivos. Es interesante el poder estudiar los posibles y probables objetivos, y llevar dentro de los pelotones cargas conformadas de forma general para voladuras de puertas,

así como unos conocimientos rudimentarios, pero sólidos de su empleo seguro

• **Efectividad de "Stun Grenades".** Tanto para minimizar todos los motivos explicados en el apartado de las granadas de

En el blanco

Bajas sin chaleco: 67% del total

Bajas con chaleco: 33 %

mano, como por minimizar así mismo bajas en un entorno plagado de civiles de todo tipo.

• **Escopetas.** Su uso, aunque ya contrastado de antiguo, estaba en unos momentos de dudoso futuro en el ambiente militar. Su efectividad, capacidad resolutive de combate, ambivalencia de empleo, variedad de municiones según misión, etc., han conseguido que vuelva a ser fundamental una o dos en los pelotones de infantería.

Operaciones

• **Ser metódico es más eficaz que "a salto de mata" o la precipitación.** Esto tanto a nivel de gran unidad como de individuos. Jamás hay confiar en este entorno, en nada. Cualquier punto que pasemos por alto, zona que no cubramos, ángulo que no vigilemos, en fin, cualquier cosa que dejemos de hacer seguramente acabará provo-

En el blanco

Se deberían introducir los factores estrés en la instrucción de combate



Colimadores

Disponemos de colimadores NcStar válidos para los 18 calibres con la mejor calidad y al mejor precio



Calibres: 7.62x39mm, .300 Win Mag, .30-30 Win, .270 Win, 7mm Rem Mag, .308, .243, .7mm-08, .25-06, .30-06, ...

Colimador láser calibre .12

17,95€



set colimadores **49,95€**

15,95€ /ud

Montura Lateral NcStar inclinada 45°



11,95€

- Permite el montaje de un carril tipo Weaver para el uso de linternas, láser y todo tipo de accesorios tácticos que pueda necesitar

Adaptadores NcStar



desde **11,95€ /ud**

- Adaptadores Weaver para visores de 26 (1"), 30mm, y 34 mm

Montura NcStar con pinzas para HK MP5 y G3



12,95€

- Montura sujeta con pinzas directamente a la parte superior del arma
- Medidas (largo x alto): 12.5 cm x 3 cm

Miras plegables NcStar AR-15



34,95€ /ud

- Compatible prácticamente con todos los AR-15
- Sistema Picatinny, montura de carril

Montura NcStar universal Tri-rail con láser para cañón



29,95€

- Apta para la mayoría de rifles
- Totalmente ajustable en elevación y deriva
- Interruptor fácilmente operable con la mano adelantada

Láser Azul NcStar



149,95€

- Láser azul con carril Weaver / Picatinny
- Montaje ajustable rápido Quick Release

Láser verde NcStar con LED en 4 colores



119,95€

- Obtenga la perfecta visión nocturna para su rifle

Láser Rojo NcStar con montaje estilo HK



24,95€

- Específicamente diseñado para HK USP

Consulta www.blackrecon.com para más productos o llama al 961 515 618, Lun-Vie de 10:30 a 14:00 y de 16:30 a 20.00h. Gastos de envío desde 5,95€. Precios con IVA incluido. Ofertas válidas hasta fin de existencias y/o salvo error tipográfico.



ARMERÍA BLACKRECON



SP22 M2 .22LR

Pistola para iniciarse y consolidarse en el tiro de precisión.

Ideal para cualquier nivel de tiro por sus modulares configuraciones.

- **Capacidad:** 10 cartuchos calibre .22LR
- **Longitud del cañón:** 15 cm
- **Peso:** 785 g. Incluye 2 cargadores y maletín



ANTES 430,00 €

129,95€

MEJOR PRECIO GARANTIZADO

Consúltenos antes de comprar cualquier arma

Pack Marlin X7



- Rifle de cerrojo MARLIN X7
- Visor NcStar Magnum 3-12x50 ret.4A ilum
- Base Weaver
- Bípode NCStar

599,95€

Smith & Wesson M&P15 MOE Sniper



- Pack compuesto de:
- Carabina Smith & Wesson M&P15 MOE calibre .22 LR
- Visor Nikko Stirling Platinum Nighteater 8-32x44 Fine Crosshair

859,95€

Pack HK MP5 SD



- Pack compuesto de:
- Carabina HK MP5 SD6 calibre .22LR
- Visor de punto rojo NcStar MP5 1x20
- Correa táctica portafusil NcStar 1 sólo punto

antes 906,30€

749,95€

Pack Mossberg 500



- Pack compuesto de:
- Escopeta Mossberg 500 Combo con 2 cañones (calibre 12)
- Visor de tipo holográfico NcStar 4 retículas
- Montura Picatinny para Mossberg 500

antes 873,30€

699,00€

Zoraki 925 9mm P.A.K



139,95€

- Calibre 9mm P.A.K
- Pistola de fuego automática con 2 cargadores para 16 y 25 cartuchos

Colt Detective Special 9mm R.K.



141,15€

- Revólver de fuego
- Calibre 9mm R.K. Doble acción
- Capacidad cargador: 6 cartuchos
- Doble acción

Walther PPQ 9 mm P.A.K



183,60€

- Pistola de Fuego
- Calibre 9 mm P.A.K
- Simple acción
- Seguro manual
- Cargador 15 cartuchos

Munición fogueo



TITAN 9mm. P.A.K. 50 cartuchos - Pistola

11,95€



Walther 9mm. R.K. 50 cartuchos - Revólver

14,95€

Funda táctica para rifles y carabinas NcStar



39,95€

- Disponible en 3 colores: negra, verde oliva y camuflaje digital
- Equipada con anclajes del sistema MOLLE

Funda Escopeta NcStar



29,95€

- Longitud: 84 cm . Acolchada
- Multicorreas para colgar
- Color negro
- Extensible hasta 4 posiciones para adaptarse a la longitud del cañón

Funda para rifle Drag Bag Mil-Tec



67,95€

- Largo: 120cm. 4 bolsillos con cremallera
- Disponible en negro y verde oliva
- Compartimiento principal con cinturones de hebilla de retención
- Anclajes MOLLE en parte trasera

Funda rígida para arma larga PLANO



69,95€

- Medidas exteriores: 137x33x10cm
- Color negro. Acolchado interno para evitar golpes en el arma
- Asa central para su fácil transporte

Cámara inspección TopShot



Cámara endoscópica ideal para examinar el interior del cañón por los daños, óxido o suciedad.

99,95€

Cronógrafo de precisión Caldwell



129,99€

Proporciona medidas de velocidad precisas a través de una amplia gama de condiciones de disparo y mayor precisión.

Auriculares Electrónicos Mil-Tec



Protección auditiva a profesionales, no sólo para proteger del ruido de armas de fuego.

29,95€

Pavonadores Birchwood Casey



Contenido: 90ml

- Perma Blue **6,70€**

- Super Blue **8,95€**

- Aluminio **8,95€**

- Latón **8,95€**

Consulta www.blackrecon.com para más productos o llama al 961 515 618, Lun-Vie de 10:30 a 14:00 y de 16:30 a 20:00h Gastos de envío armas 7,95€. Precios con IVA incluido. Ofertas válidas hasta fin de existencias y/o salvo error tipográfico.



POLICIAL EQUIPATE

Blackhawk Anticorte con KEVLAR



59,25 €

- Excelentes guantes para patrullas policiales y militares
- KEVLAR® para protección contra los cortes
- Gran durabilidad, cuero de alta calidad
- Diseño ergonómico para máxima destreza y tactilidad

Shoke anticorte nivel 5 de neopreno



34,00 €

- Guantes anticorte nivel 5 fabricados con neopreno
- Guante policial especial para patrulleros
- Con protección en los nudillos y reforzado con Kevlar

Protector De Cuello Hatch Knp100 Kevlar Negro



19,95 €

Con KEVLAR ofrece protección para la garganta, el cuello y la laringe. Diseñado para ser usado con el Centurion y / o ExoTech traje antidisturbios.

Pack Protección antebrazos Kevlar HATCH KS19



29,50 €

Pieza esencial del equipo táctico de protección para la muñeca y el antebrazo, fabricados con KEVLAR en 2 capas, resiste mordeduras, rasguños o cortes por objetos cortantes.

Chaleco antibalas exterior Rabintex Knightex Nivel IIIA



antes 743,50 €

669,15 €

Fabricados con las más avanzadas materias primas, incluyendo Aramida, Polietileno, mallas metálicas y otras telas modernas, para ofrecer el más alto nivel de protección.

Traje antidisturbios



343,95 €

Traje antidisturbios especialmente diseñado para Cuerpos de Policía, Instituciones Penitenciarias y Empresas de Seguridad Autorizadas.

Escudo antidisturbios 90x50 cm



68,95 €

Fabricado en Policarbonato Lexan que ofrece gran resistencia a agentes químicos, a la presión, no se rompe y que evita la distorsión visual.

Casco antidisturbios



84,00 €

Fabricado en fibra de vidrio y resina sintética, lo que le proporciona una resistencia única a todo tipo de golpes. Con pantalla de policarbonato de alta resistencia.

BLACKHAWK SERPA de servicio con autobloqueo de Nivel 3



110,25 €

- Extracción rápida y natural
- Moldeo por inyección de fibra de carbono compuesta que le proporciona una enorme resistencia, con un peso extremadamente ligero

Blackhawk CQC Standard de fibra de carbono



42,88 €

Ofrece los materiales más avanzados para una funda de arma corta, con un sistema pasivo ajustador de tensión que le permite seleccionar el nivel de retención en su arma

Funda táctica Uncle Mike's Kydex con presilla



43,63 €

- Fabricada con kydex, un material muy resistente y ligero
- Disponible para varios modelos de armas

SHOKE antihurto nivel II para Glock 17/19



38,00 €

- Fabricada en polímero de alta resistencia.
- Incluye pala rotaria, paso de cinturón y llave Allen para ajustar la inclinación.
- Para las Glock 17 y Glock 19 en color negro mate

IMI Defense Funda SH rotatoria Pala



35,96 €

Nivel 1 de retención para favorecer una extracción rápida. Pala de anclaje rotatoria hasta en 360°. Color negro mate. Compatible con la pernera táctica de IMI Defense.

Vega Holster VKD8 Nivel II



54,95 €

- Sistema de seguridad en la parte superior de fácil manejo. Pieza de retención en el cañón
- Compatible con todos los anclajes de cinturón opcionales.
- Desenfunde del arma en un solo movimiento natural

SHOXE
DEFENSA Y SEGURIDAD

BLACKHAWK!

MV
MECHANIX WEAR

UNCLE MIKE'S
LAW ENFORCEMENT

VEGA HOLSTER

SAFARILAND
Together, We Save Lives.



**Mochila Táctica
US ASSAULT
Mil-Tec**

20 litros
22,95 €

36 litros
27,95 €

Espalda acolchada. Diseño ergonómico, con correas acolchadas para los hombros. Fijación del equipaje con cintas de compresión laterales. Varios puntos de enganche MOLLE. Cinta para ajustar en la cintura, regulable

Bolsa de tiro Mil-Tec



52,95 €

- Dispone de varios compartimentos.
- Perfecta para portar todo el equipamiento policial: arma corta, linterna, munición, defensas, grilletes...
- Incluye una correa para colgarla al hombro

**Cinturón de Servicio
Interior o Exterior**



Interior
6,50 €

Exterior
12,95 €

Disponibles en varias tallas. Color negro
- Interior: 40mm de ancho. Ajuste con velcro
- Exterior: 50mm de ancho, regulable en longitud y ajuste de dip

**Cinturón policial completo
12 accesorios**



33,95 €

- Funda de pistola
- Funda porta defensa
- Funda porta teléfono móvil
- Funda porta spray de defensa
- Funda porta linterna
- Funda porta walkie
- Funda porta cargador doble
- Funda porta grilletes.
- Porta llaves. 2 separadores para el cinturón

**Pasamontañas
Blackhawk
Balacava
Ligero**



19,38 €

Típico pasamontañas usado por los miembros de los cuerpos de operaciones especiales. DuPont NOMEK Idóneo para climas cálidos.

**Gafas balísticas
Vega Holster
HONOUR**



24,95 €

- Gafas de sol con lentes de protección balística, ampliamente resistentes a los impactos
- Diseño clásico, con montura y cristales oscuros

**Gafas balísticas
Oakley Gascan**



99,95 €

- Gafas unisex para rostros medianos y grandes
- Equipadas con lentes de protección balística y una montura especial muy ligera y resistente

Gafas Wiley X VALOR



92,65 €

- Sistema de lentes intercambiables
- Protección 100% frente a los rayos UVA y UVB, claridad sin distorsiones
- Lentes inastillables de policarbonato Selenite

**Mil-Tec
Security Thinsulate**

37,95 €



Suela de goma antideslizante. Puntera reforzada. Suela EVA: espuma aislante que mantiene el pie seco y caliente. Cuello acolchado. Zona del talón reforzada. Hebillas metálicas.


Botas Blackhawk OPS



160,50 €

Son rápidas, ligeras, cómodas, sin accesorios metálicos y totalmente resistentes al agua.

BATES Delta 8



115,20 €

- Fabricadas con piel for hidrofugada y nylon balístico 1680D
- Plantilla ICS incluida
- Puntera reforzada
- Ojales y ganchos no metálicos

**Combo HUMVEE
Recon Mission:
Reloj+Navaja+Linterna LED**



49,95 €

3 productos en 1:
- Reloj digital HUMVEE Recon, no sumergible
- Navaja táctica HUMVEE Recon
- Linterna de LED

**Reloj UZI
Protector**



109,95 €

- Reloj deportivo con mecánica de cuarzo y caja de polímero resistente a los golpes
- Sumergible hasta 200 metros

**Kubotán con
puntas intercambiables**



4,95 €

- Kubotán con puntas intercambiables
- Color negro
- Fabricado en PVC de alta calidad



SUPERVIVENCIA

LUCHA O MUERE

Tienda Mosquitera Mil-Tec



- Varillaje: Fibra de vidrio
- Dimensiones: 210x110x70 cm
- Tamaño plegada: 57x24x7 cm
- Peso: 1200 gramos
- Fabricada en poliéster 100%

32,50 €

Tienda de campaña Tipi Mil-Tec



75,95 €
tiendas desde **28,95 €**

- Dimensiones: 270 x 290 x 220 cm
- Color :verde oliva (olive drab)
- Capacidad: 4 personas
- Fabricada en poliéster 100%

Fogón de campaña OTAN



4,50 €

- Fogón de emergencia plegable, utilizable con pastillas de encendido de tipo BBQ
- Muy útil para cocinar y calentar en espacios reducidos

Cama metálica plegable Mil-Tec



29,95 €

- Cama metálica Mil-Tec para acampadas al aire libre
- Tamaño: 180x60x19 cm
- Material lona: nylon Oxford 600D en color verde oliva

Tarjeta multiherramienta Mil-Tec



3,50 €

- Tamaño tarjeta de crédito
Abre latas · Abre botellas · Hoja de cuchillo · Regla
Destornillador · Llave para aflojar o apretar tuercas
Destornillador de mariposa · Hoja de sierra

Set de cocina Mil-Tec para 2 personas



9,95 €

- Set fabricado en aluminio pulido, compuesto por una sartén con mango, una cacerola con tapa, dos platos, y dos tazas de plástico.

Bolsa médica impermeable Mil-Tec



Verde **5,50 €**

Negra **4,95 €**

- Tamaño: 30 x 16 cm
- Fabricada con doruro de vinilo PVC 100%
- Cierre de pinza de plástico y ajustable al cinturón

Kit multifunción supervivencia



7,95 €

- Medición de la temperatura · Medición de la humedad
Lupa · Regla · Brújula · Luz LED · Pedernal o encendedor de emergencia · Calculador de pendientes
Silbato

Set 4 Cubiertos MIL-TEC en Inox.



8,50 €

- Compuesto por: Tenedor, Cuchara, Cuchillo y Abrebotellas.



24 cm **19,95 €**

35 cm **26,95 €**

Mil-Tec Cuchillo Finandés

- Mango de madera.
- Incluye funda de transporte de piel.

Silbato de supervivencia Miltec 4 en 1



6,50 €

- Dispone de:
- Silbato
 - Pedernal
 - Brújula
 - Termómetro

Riñonera con cantimplora Mil-Tec



8,95 €

- Fabricada en 100% poliéster, y recubierta de cloruro de polivinilo. Incluye una botella de plástico de 0.7 litros. Gran compartimento principal Bolsillo lateral con cierre de cremallera.



Red anti mosquitos doble Mil-Tec

15,50 €

- Altura: 2,30 m Peso: 290 gramos
Idónea para colocar sobre una cama y protegerse así de las picaduras de mosquitos y otros insectos.

Brazalete Max Fuchs para lectura de mapas



7,95 €

- Colores disponibles: Coyote, Verde o Negro
- Completamente elástico y ajustable
- Con un bolsillo plastificado para mapas y un bolsillo con cremallera para monedas

Cuerda COMMANDO Mil-Tec



desde **3,50 €**

- Cuerda Mil-Tec COMMANDO
- Anchura de la cuerda: 5mm, 7mm, 9mm
- Color verde oliva, coyote, negro
- Distintas longitudes: 15,30,50 y 70m



Mochila de hidratación Mil-Tec Basic 3L

20,95 €

- Diseño sencillo y práctico, fácilmente ajustable
- Doble asa de transporte
- Compatible con sistemas de andaje MOLLE
- Disponible en Verde, Coyote o Negro



Mochila Mil-Tec 65 L

24,50 €

- Extremadamente ligera Dimensiones: 32x15x54 cm
- Colores: Verde, Coyote y Negro
- Cubierta con bolsillo-cremallera y bolsillos de cierre con velcro 2 bolsillos laterales fijos

Líderes en equipamiento Molle

Nuevo Sistema Molle Integrado



Mochila MIL-TEC GEN II. Laser Cut

- Dimensiones: 51 x 29 x 28 cm
- Nuevo sistema Laser-Cut: más rápido y más fácil la fijación de equipos
- Nuevo acabado
- Más comodidad en el transporte
- 2 grandes bolsillos con cremallera y varios bolsillos interiores
- Bolsillos con organizadores con cremalleras
- Bolsillo integrado para sistema de hidratación

Grande

32,95 €

Mediana

25,95 €

Colores negro, coyote y verde
Capacidad: 36 litros



Multiherramienta de campaña Max Fuchs



14,50 €

Compuesto por 6 herramientas: Mango universal, Hacha, Pala, Sierra, Cuchillo con abridor de botellas y Bolsa de transporte.

Pedernal automático Max Fuchs



9,50 €

- Enciende un fuego de forma rápida y sencilla, con una sola mano
- Ideal para escapadas y aventuras al aire libre

Kit emergencia para mordeduras



12,95 €

Incluye todo lo necesario para actuar de forma rápida ante picaduras de arañas, avispa, serpientes, escorpiones, etc.

Traje Ghillie Suit ignífugo Mil-Tec 4 piezas



52,95 €

- Chaqueta, pantalón, capucha y arma
- Disponible en colores Woodland o Desert
- Varias tallas

Set quirúrgico Mil-Tec



25,95 €

- Para procedimientos quirúrgicos durante sus viajes
- Muy compacto (20x8x4 cm)
- Un complemento esencial para sus expediciones
- Compuesto por 12 piezas

Pastillas potabilizadoras Aqua Plus



antes 19,95 €

17,96 €

Este kit contiene una pequeña botella con las pastillas potabilizadoras y otra botella con las pastillas P.A. PLUS para eliminar el sabor a yodo y cloro del agua tratada.

Purificador de agua Lifestraw Personal



19,95 €

- Purificador portátil de agua
- Elimina el 99,9999% de bacterias, oocistos y parásitos

Luz química Mil-Tec 1x15cm



0,75 €

- Aptas para todo tipo de actividades outdoor, señalizaciones, y airsoft
- Funcionan incluso debajo del agua
- Disponibles en rojo, amarillo, verde, azul y blanco

"Pastillas de Cafe y Guarana" AirmenBeans



3,50 €

"El café para chupar", AirmenBeans son sin azúcar, por lo tanto conveniente y sin gelatina, libre de grasa para los diabéticos y vegetarianos.

Cuchillo Extrema Ratio SELVANS



496,50 €

- Cuchillo de supervivencia
- Incluye una funda táctica con varios objetos de supervivencia
- Hoja de 15,5cm de acero N690

Sacos de dormir Snugpak



desde 59,29 €

Excelentes niveles de acabados y su más que contrastada calidad, atesorada por sus más de 200 años desarrollando este tipo de materiales outdoor.

Mini hamaca de campaña Mil-Tec



9,95 €

- Tamaño: 220 cm
- Máximo peso: hasta 200 kg
- Completamente enrollable
- Incluye un saqueto para su transporte

Ancla Mil-Tec



20,50 €

- Longitud de la cuerda: 10 metros
- Material de la cuerda: nylon
- Color negro



CAZA

Hazte con la mejor pieza

Señuelos Nordik para reclamo de animales

- Tamaño compacto y reducido
- Disponible para zorro, corzo, cuervo...



• Zorro
19,95 €

y muchos más



• Aves
27,95 €



• Cuervo
27,95 €



• Corzo
27,95 €

Peanas para trofeos de caza



- Peanas para piezas de caza en diferentes formatos (redondas, aperadas, ovaladas...)
- DM chapado de Haya

* No incluye adorno

desde 5,50 €

Extracto de feromonas para atraer a los animales



- Varios modelos: jabalí, corzo, ciervo, faisán, zorro ... y muchos más

Jabalí
24,95 €

Zorro
24,95 €

Pato
24,95 €

Corzo
32,95 €

Relojes para esperas de caza y cebaderos



• Analógico
32,95 €

• Digital
**antes 69,95 €
49,95 €**

- Disponible en analógico y digital
- Formato 24h
- Funciona en temperaturas entre -20°C y +50°C

Pasta de sales minerales-trufa



16,95 €

- Pasta de sales minerales con trufa, desarrollada especialmente para corzos y venados
- Bote de 2Kg

Bolsa porta-caza Benisport

- Acabado camuflaje Woodland
- Bolsa impermeable con cierre por cremallera de doble cursor

75x75cm
15,95 €

150x100cm
26,50 €



Máquina para preparar trofeos



• Corzos
49,95 €

• Venados
189,00 €

- Gran precisión en el corte

Cuchillo de caza Mil-Tec



9,95 €

- Con mango de madera
- Longitud de la hoja: 10cm
- Longitud total: 22cm
- Incluye funda de transporte

Set 5 cuchillos Buffalo River

antes 49,95 €

29,95 €



- Set 5 cuchillos para limpieza de animales de caza. Diferentes tamaños y características
- Incluye afilador y bolsa de transporte

Cuchillo de caza Parforce Damasco con mango Micarta



antes 59,95 €

49,95 €

- Longitud de la hoja: 9cm
- Incluye funda de cuero
- Núcleo de acero de 8 capas forjadas a ambos lados

Arnés especial de doble correa para arrastre de piezas Allen



14,95 €

- Arnés especial de doble correa para el arrastre de piezas de caza
- Nylon de alta resistencia. Anchura de 5 cm

Bandeja de transporte arrastrable

49,95 €




- Muy fácil de usar, con pantalla y números de gran tamaño
- Integrado en una carcasa completamente impermeable

Mochila de caza Stinger



14,95 €

- Mochila de caza Stinger con 2 bolsillos exteriores. Mochila de lona, reforzada interiormente para aguantar mayor peso
- Color verde oliva

HART**Liquidación ropa y complementos Hart. - 21% Descuento****Botas Hart Ruslan**

- Botas muy ligeras y funcionales aptas para todo tiempo
- Tamaño compacto y reducido

antes 89,95 €**71,06 €****Chaqueta Hart Burgoa-J**

- Gran ligereza y resistencia
- Bolsillos de carga, dos cananas con tapeta y morral con cremallera
- Capucha desmontable

antes 163,65 €**129,05 €****Pantalón técnico Armoforce**

- Pantalón técnico reforzado con tejido impermeable y transpirable
- Forro micropolar y diseño ergonómico

antes 97,00 €**76,63 €****Visores Avistar**

- Calidad óptica extraordinaria con lentes que aportan gran transmisión de luz
- Torretas de perfil muy bajo
- Reticula 4-Dot iluminada (punto rojo y verde)

• 1,5-6x42 Reticula 4-Dot Illum **150,95 €**• 2,5-10x50 Reticula 4-Dot Illum **172,95 €**• 3-12x56 Reticula 4-Dot Illum **178,95 €****Visor Nikko Stirling Diamond 3-12x62 con reticula 4A Iluminada****299,95 €**

- Aumentos: 3-12x
- Diámetro de la campana: 62mm
- Diámetro del tubo: 30mm
- Reticula 4A con el punto central iluminado en color rojo y verde

Visor NcStar Magnum 3-12x50 Gen II**antes 159,95 €****99,95 €**

- Aumentos: 3-12x
- Reticula: 4A iluminada color rojo/verde
- Diámetro del tubo: 30mm
- Diámetro del objetivo: 50mm

Kit Nikon Aguardos con Luna**antes 349,95 €****199,95 €**

- Prismáticos de 10 aumentos y lente de 50mm de diámetro, completamente resistentes al agua. Especialmente diseñados para esperas

Telémetro Nikon Laser 1000 AS

- Alto rendimiento para calcular distancias hasta 915 metros
- 6 aumentos
- Imágenes muy nítidas

antes 520,00 €**329,95 €****Puesto de caza con 4 paredes y red de camuflaje 3D reversible****62,95 €**

- Puesto de caza con 4 paredes y red de camuflaje 3D reversible
- Color del camuflaje: Woodland / Caqui

Dispensador de comida automático American Hunter**69,95 €**

- Con temporizador analógico para repartir comida hasta en 24 ocasiones al día
- Idóneo para cebar aves, ciervos...etc

Bípodes NcStar**desde 29,95 €**

- Altura regulable, resistente y ligero
- Construido en aluminio aeronáutico y acero
- Varios modelos y alturas

Trípode Primos Trigger Stick Gen 2

- Trípode telescópico de ajuste rápido con seguro y patas de aluminio
- Ajuste en altura: Entre 61 y 157cm

148,50 €• Bípode **118,50 €**• Monopod **69,95 €****Bastón horquilla monopod**

- Cómodo, económico y ligero apoyo para caminar y disparar
- Acabado en horquilla
- Utilizable también de bastón

14,00 €**Juego de alfombrillas "Jabali"****29,95 €**

- Completamente impermeables
- Diseño universal que permite recortarlas a la medida exacta de cada vehículo

Organizador para asientos delanteros

- Múltiples bolsillos para los asientos de nuestro vehículo de caza
- Ancho: 70 cm
- Alto: 40 cm

29,95 €**Organizador plegable para maletero****35,95 €**

- Dispone de 3 departamentos para el maletero de nuestro vehículo de caza.
- Permite tenerlo todo bien organizado y limpio



AIRE

Aire fresca



Balín Excite Econ

- Calibre 4.5mm
- Caja 500 balines



2,95€

Pack Crosman Raven:

Carabina + holográfico + monocular + balines



Pack compuesto de:

- Carabina Crosman Raven calibre 4.5mm
- Visor holográfico NcStar
- Monocular NcStar 8x21
- 500 balines Umarex Match Pro calibre 4.5mm

antes 113,20€

ahora **99,95€**

Pack HK USP CO2:

Pistola + 5 cápsulas CO2 + 1500 BB's de acero

Pack compuesto de:

- Pistola de CO2 HK USP calibre 4.5mm
- 5 cápsulas de CO2 12 g
- Botella de 1500 BB's de acero. Calibre 4.5mm



antes 98,70€

ahora **92,95€**

Carabinas de aire

Crosman Marlin Cowboy + 1500 bb's de acero

Pack compuesto por:

- Carabina Crosman Marlin Cowboy calibre 4.5mm
- Botella 1.500 BB's de acero Umarex calibre 4.5mm



64,95€

Gamo Delta Fox GT: Carabina + Punto Rojo

Pack compuesto por:

- Carabina Gamo Delta Fox GT calibre 4.5 mm
- Punto rojo NcStar 1x30 con montura compatible con carril de 11 mm



antes 114,95€
89,95€

Norica Titan calibre 4.5mm

- Culata de fibra anti-choque y ambidiestra.
- Cantonera de goma ventilada.
- Picadura en empuñadura y guardamanos.
- Seguro automático.
- Alza y punto de mira de fibra óptica.



99,95€

Webley VMX-S + visor 3-9x40 + anillas + balines 4.5



Pack compuesto por:

- Carabina Webley VMX-S calibre 4.5mm (.177)
- Visor Nikko Stirling 3-9x40 Mountmaster + anillas
- 500 balines Webley Hustler calibre 4.5mm

159,95€

Crosman 1077 RepeatAir

- Semiautomática. Calibre 4.5mm.
- Seguro de disparo.
- Cañón de acero estriado.
- Alza regulable en altura.
- Culata de polímero negra.



antes 107,95€
98,95€

Arma corta

Colt Peacemaker

- Réplica de la legendaria Peacemaker
- Acabado Nickel White
- Cargadores metálicos 6 tiros
- Velocidad 120 m/s
- Largo: 275 mm



159,95€

Beretta II Elite

- Calibre 4.5mm
- Munición: BB's de acero
- Capacidad cargador: 18 BB's
- Longitud total: 21,5 cm.



69,95€

Makarov Ultra

- Calibre 4.5mm
- Munición: BB's de acero
- Capacidad : 17 BB's
- Acción Blowback
- Armazón metálico (Full Metal)
- Cargador extraíble



93,60€

Walther PPK/S

- Corredera metálica
- Calibre 4.5mm
- Munición: BB's de acero
- Capacidad del cargador: 15 BB's
- Potencia: 3 Julios
- Sistema de acción: Blowback



97,95€

Colt Python 4.5"

- Calibre 4.5mm (.177)
- Munición: BB's de acero
- Capacidad de carga: 6 BB's
- Armazón metálico
- Sistema disparo: Doble Acción



119,95€

Accesorios

Balines H&N Sport



Los mejores balines fabricados en Alemania.

desde 2,95€

Modelo	Calibre	Cantidad	Precio
Field Target	4.5mm	500	7,30€
Field Target	5.5mm	200	3,94€
Field Target	6.35mm	200	4,78€
Hollow Point	4.5mm	500	7,47€
Hollow Point	5.5mm	200	4,00€
Hollow Point	6.35mm	200	4,98€
Baracuda Hunter	4.5mm	400	8,15€
Baracuda Hunter	5.5mm	200	5,95€
Baracuda	6.35mm	200	5,08€
Silver Point	4.5mm	500	8,07€
Silver Point	5.5mm	200	4,19€
Sport	4.5mm	500	4,30€
Baracuda Match	4.5mm	500	8,84€
Baracuda Match	5.5mm	200	4,84€
Field Target Trophy	4.5mm	500	7,30€
Field Target Trophy	5.5mm	500	9,61€
Finale Match	4.5mm	500	7,98€

Consulta toda la variedad de balines Haendler & Natermann.

Dianas Gamo Zombie



- Caja de 100 dianas de 14x14cm

3,50€

Visor NcStar holográfico DP3/8"



- Incluye montura compatible con carril 11mm

12,95€

Consulta www.blackrecon.com para más productos o llama al 961 515 618, Lun-Vie de 10:30 a 14:00 y de 16:30 a 20:00h Gastos de envío desde 5,95€. Precios con IVA incluido. Ofertas válidas hasta fin de existencias y/o salvo error tipográfico.



Mortero modelo M57 en posición de disparo y sujetado por militares españoles.

cando bajas.

Eso no significa no improvisar, simplemente intentar cubrir todos los puntos posibles de riesgo, dejando lo que queda a la profesionalidad y capacidad resolutoria de los combatientes.

• **Ocupación = Seguridad.** Este binomio es indivisible, donde no este pisando y observando un soldado, dentro de una ciudad es una zona insegura. Presencia, control, vigilancia, patrullaje agresivo, en definitiva “estar en el terreno”, ocuparlo, es lo que nos da la seguridad.

• **Pausas tácticas para preparar siguiente acción.** Antes de seguir corriendo detrás del enemigo es necesario recuperar medios, reaprovisionarse, organizarse, controlar al personal, actualizar información, coordinarse internamente y con otras unidades.

Es por ello que deben planearse estas pausas, pausas que no deben significar pérdida de capacidad defensiva. La diferencia de una unidad bien entrenada y una mediocre, se define principalmente en la duración de estas pausas, y la rapidez en continuar con las operaciones ofensivas de forma eficaz.

• **La noche limita operaciones urbanas (ritmo de combate).** La noche sigue siendo un handicap en el entorno urbano. En campo abierto los sistemas modernos de visión, localización y identificación son tan sofisticados que permiten la distinción entre un individuo y otro, incluso a distancias de kilómetros.

Pero el entorno urbano, lleno de recovecos, ángulos, distintas alturas; de estructuras de distinta composición, textura y composición; de firmas térmicas y magnéticas de todo; reducen toda esta tecnología hasta puntos casi insignificantes. Sigue siendo un factor fundamental la instrucción individual. Aquí esta prima sobre la tecnología, ralentizando las operaciones.

• **Apoyo aéreo limitado.** Es muy difícil marcar un blanco exacto a una aeronave del tipo que sea sin arriesgarnos a recibir “fuego amigo” o provocar bajas civiles. Evidentemente los helicópteros lo tienen más fácil que los reactores, pero no mucho

demostrado ser un arma magnífica con equipos bien instruidos en su empleo, pudiendo dar apoyo de fuego puntual y preciso.

Es importante recalcar la enorme dificultad



Insurgentes fuertemente armados no acatan leyes internacionales.

más, y más en situaciones nocturnas y/o con humo y polvo.

• **Efectividad de los morteros.** Han

tad que tiene el entrenar buenos equipos de morteros, así como de la dificultad del cálculo de trayectorias en este entorno. Esta instrucción es muy importante a tener

en cuenta por todo jefe de compañía respecto a sus morteros.

• **Reposición de munición, agua, alimentos y medios sanitarios.** Estos consumibles se gastan a un ritmo impresionante, siendo muy difícil su reposición a los primeros escalones de combate.

Hay que buscar sistemas y métodos que faciliten y aseguren esta reposición, así como el plan de evacuación de las seguras bajas que se producen.

Enemigo

• **Insurgentes combaten desde edificios destruidos.** Por lo que la mayoría de los sistemas, técnicas y tácticas deben adaptarse a ello. Normalmente las instalaciones cubren edificaciones más o menos intactas, algo totalmente lógico, es la situación normal. Pero habrá que añadir simulaciones de combate entre ruinas, con las particularidades que ello implica.

• **Insurgentes combaten desde las estructuras, no desde el exterior.** Por lo que esta instrucción debe ser esmerada y completa, para poder preparar al combatiente a la sensación de soledad y aislamiento que estos entornos bélicos generan.

• **Insurgentes no acatan Leyes Internacionales.** Por lo que no podemos esperar que respeten en modo alguno normas ni principios civilizados. Actuarán amparados en banderas, con escudos humanos, no importándoles el dañar a civiles inocentes (incluso de su propio pueblo) o incluso inmolarse, con tal de producir el más mínimo daño en nuestras fuerzas. La seguridad en este tipo de entorno es algo virtual, pero que hay que buscar por todos los medios.

• **Mínimo apoyo mutuo entre insurgentes.** Normalmente tienen una mínima instrucción, salvo excepciones, que les encauza a combatir de forma aislada y descoordinado en mayor o menor grado. Esto en principio favorece a nuestras fuerzas, pero generan otro problema, la impredecibilidad de las acciones.

Un enemigo organizado normalmente busca una meta más o menos predecible y calculable. Pero en este caso esa meta solo es dañar, con lo cual no existe un objetivo más allá de matar un soldado occidental, con lo cual deja de ser predecible una línea de acción. Es el vulgar “aquí te pillo, aquí te mato”.



Datos del profesional

www.armas.es

Cecilio Andrade



Profesional reconocido en el ámbito internacional y amplia experiencia en entrenamiento y operaciones en zonas de alto riesgo, con experiencia en gestión táctica, operativa, ejecutiva, análisis estratégico así como la planificación y ejecución de operaciones de seguridad, información y operativas. Destacada experiencia en

diseño, planificación e implementación de cursos especializados de diversa índole relacionada con la seguridad y trabajo con armas.

Autor del libro “Principios del Adiestramiento Táctico”.

Nuevo visor táctico VISM ECO 4x34

VISM, de NcStar, presenta este innovador visor que está disponible en dos colores

Hans Peter Menzel

Las novedades en el sector de los visores no están a la orden del día, por ello, resulta especialmente llamativo cuando aparece un nuevo género que nos sorprende con sus características innovadoras. Como es el caso del accesorio que ha diseñado VISM, de la empresa americana NcStar.

Este visor, al que se le ha denominado ECO 4x34, se presenta ante nosotros como una novedad por su original aspecto, algo, que lo distingue del resto de visores normales.

En él encontramos un producto que agrupa un láser verde, una luz LED blanca y roja y un carril Weaver/Picatinny. Además de otras funcionalidades que os detallaremos con más profundidad.

Cabe destacar, asimismo, que el producto está de enhorabuena puesto que recientemente ha sido catalogado por la renombrada revista Tactical-Life como uno de los 27 mejores complementos de 2015 para armas de fuego. Un nombramiento que se ha ganado a pulso pues desde que salió al mercado ha cosechado numerosas alabanzas por su buena funcionalidad.

Su diseño original combina una óptica resistente con algunas características sólidas a un precio razonable, ronda los 250 €. El visor ha sido diseñado para disparar en distancias medias y aunque su uso es más militar, es una opción genial para, en el caso de la actividad cinegética, los tiros rápidos a jabalíes a media distancia. Sin embargo, los cazadores suelen decantarse por un estilo más clásico.

Este visor acopla muy bien en un rifle tipo AR-15. De hecho, muchos tiradores que se dedican a actividades de recorrido de tiro como sería el IPSC y tienen un arma como la descrita suelen acoger este tipo de visor que les proporciona un toque más táctico. El visor, como hemos dicho, iría muy bien en un rifle AR-15.

En las imágenes que acompañan a este artículo hemos probado el visor sobre el citado AR-15 y debemos destacar una de sus cualidades más representativa como es la gran facilidad para el monta-



El visor VISM ECO 4x34 sobre un rifle AR-15.



Visor VISM ECO4x34 al que se le ha añadido el visor tipo holográfico Punto Verde NcStar 1x25.

je y desmontaje gracias a su Quick Release, una palanca que permite que el montaje del visor en un arma sea un proceso de lo más simple y rápido. Eso sí, se fija correctamente por lo que no se ha de temer que en algún

momento haya posibilidad de desprendimiento.

Analizamos el Visor

Así, estamos ante un objeto compuesto de una pieza sólida en la

que preside un tubo de 4 aumentos con diámetro de 34 centímetros. El cuerpo completo del visor está realizado en aluminio anodizado negro y es un visor con que tiene el tubo relleno de nitrógeno por lo que es resistente al agua.

Tiene una retícula de iluminación idónea para disparar con poca visibilidad o en escenarios poco iluminados, como por ejemplo en uso táctico en el interior de una casa. Este elemento y la luz de LED blanca o la roja que tiene el visor, serán cruciales para auxiliar a los militares que deban enfrentarse a combates en los que la luz del día ya ha comenzado a menguar o que se desarrollan dentro un edificio cerrado.

Presenta, también, un láser verde 5mW que ayuda al tiro instintivo, observando dónde apunta el láser no hace falta mirar por el visor y se disparará con la misma precisión. Algo muy útil en el combate urbano.

Otra característica a resaltar es que si el cristal de la lente se daña o rompe el visor posee unas miras de hierro tipo "ghost sight" que permiten el disparo instantáneo y más rápido que las miras tradicionales. Cabe destacar que la mira delantera es de fibra óptica para dar más visibilidad.

Y no podemos olvidarnos de la claridad de la lente, de excelente nitidez. El ECO 4x34 ofrece una buena relación calidad/precio, prueba de ello es la claridad con la que se ven los objetivos a través del cristal, sin que se desenfocuen los bordes.

El visor ofrece un carril Weaver/Picatinny para el montaje de accesorios (linterna, láser otro visor) en la parte superior. Y ofrece, también, otra plataforma específica para montar un visor punto rojo.

La retícula Urban Tactical es otro elemento a destacar de este visor pues está grabada. Y es una combinación de una Mil-Dot con Center-Dot; idóneo para tiros más alejados. Y el círculo nos sirve para disparos más acertados y rápidos.

Cuenta, además, con un panel electrónico en el que se podrá pulsar la opción de encendido o apagado de la luz blanca o roja y el láser y regular la intensidad de la luz de la retícula central subiéndola o bajándola (si se pulsan las dos flechas se apaga). La óptica integral ofrece un amplio campo de visión (29 pies a 100 yardas), así como un aumento fijo de 4X.

La pieza está compuesta de una torreta que se usa para ajustar el impacto lateral del visor (un clic: 1/4 MOA). Bajo el visor se sitúa una rueda que ajusta el impacto de arriba a abajo. Y en uno de los laterales está el compartimento en el que se introduce la pila 123 de 3V que dará energía al visor. Tanto la torreta como el compartimento llevan una tapa protectora y una sujeción por medio de un pequeño alambre.

Recordemos, además, que la particularidad de este visor son las miras que tiene, ya que si la pila fallase el usuario de este producto podría seguir disparando. Eso sí, durante el día para la noche si necesitaríamos que estuviese cargado.

Por último, cabe destacar que el visor tiene un cubre lentes que protegerá los cristales contra la suciedad y arañazos.

El Eco 4x34 es una opción interesante para aquellos que deseen un buen visor a un precio asequible. No nos extraña que haya sido seleccionado por Tactical-Life como uno de los mejores accesorios del año, sin duda, es un puesto que merece totalmente.

Punto rojo opcional

El VISM ECO 4x34 no lleva

incorporado el punto rojo al estilo del visor Dual Urban Optic que en una sola pieza tienes ambos accesorios, pero ofrece una plataforma para montarlo. Como decíamos anteriormente los visores holográficos son idóneos para apuntar rápidamente a un objetivo con los ojos abiertos, no tienen aumentos y como su nombre indica en la pantalla se proyecta un punto rojo o verde que se ilumina de forma electrónica.

En nuestro caso hemos escogido un visor estándar de la marca NcStar (disponible en Blackrecon, al igual que el visor ECO), aunque serviría cualquier otra como Nikko Stirling o Bushnell.

El Punto Verde NcStar 1x25 es un excelente complemento, idóneo para el combate urbano o el tiro dinámico. Destaca porque tiene una intensidad autoregurable y una base Weaver/Picatinny incluida.

En este caso la luz no es roja sino verde, lo que supone una gran ventaja ya que se ha demostrado que la luz verde se aprecia mucho más que la otra, sobre todo, en días en los que el sol es muy potente, puesto que la roja desaparece cuando se apunta hacia el cielo.

Tiene, además, un sensor que

detecta el nivel de luz ambiental y ajusta automáticamente el punto verde a un nivel apropiado a estas condiciones. No posee un interruptor On/Off puesto que cuando la cubierta de plástico se coloca en el Punto Verde, éste directamente se apaga.

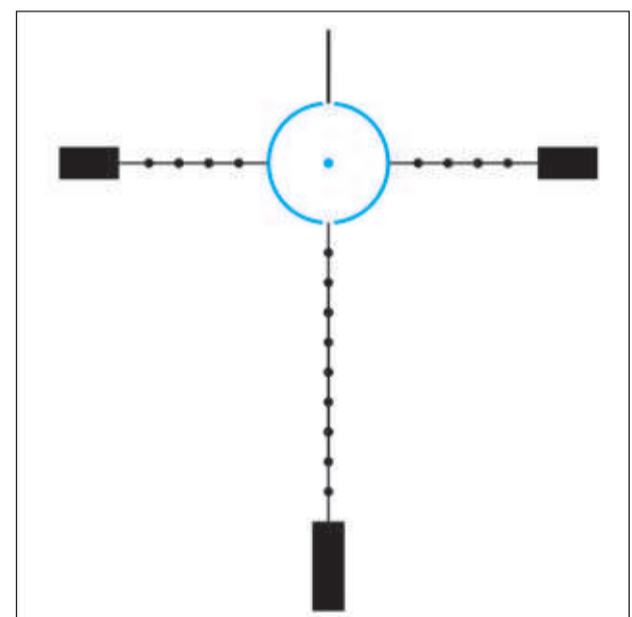
Es muy original en montaje ya que para instalar la pieza al ECO 4x34 se debe destornillar la base separándola de la pieza de la lente y permitiendo que ésta se acople al visor como si fuesen una sola pieza (quitando la montura Picatinny del holográfico), y así dejando el holográfico muy bajo encima del visor.

Ambos visores resultan una combinación perfecta. Por un lado tenemos con ellos un punto rojo tipo holográfico para disparos rápidos con los ojos abiertos. Ideal, como hemos dicho, para el combate urbano y disparos hasta 100 metros. Y por otro lado, un visor de 4 aumentos especial para los disparos más alejados, de unos 200 o 300 metros, es decir, podremos acertar a un objetivo que se encuentre cerca de nosotros o más alejado, como sería en el edificio de enfrente.

El ECO 4x34 es, pues, una opción perfecta para todos aquellos que desean disfrutar de un novedoso visor a un precio muy asequible.



Punto Verde NcStar 1x25 acoplado al visor y con la base desmontada.



La retícula Urban Tactical.



Lo mejor en óptica



Monarch III
2.5-10x42 BDC
antes 482,64€
ahora 299,95€

Monarch III
2.5-10x42 BDC
antes 699,00€
ahora 449,95€

Monarch E
2.5-10x56 SF Ret-4
antes 1.109,00€
ahora 549,95€

Monarch E
2.5-10x50 SF Ret. Ilum. 4
antes 1.309,00€
ahora 799,95€



PRS 1-6x24 IGR
259,95€
- Retícula con punto iluminado rojo/verde
- Tubo de 30mm. Incluye anillas

PRS 1.7-10x40 IGR
267,95€
- Retícula con punto iluminado rojo/verde
- Tubo de 30mm. Incluye anillas

PRS 2-12x44 IGR
269,95€
- Retícula con punto iluminado rojo/verde
- Tubo de 30mm. Incluye anillas

PRS 2.5-15x50 IGR
279,95€
- Retícula con punto iluminado rojo/verde
- Tubo de 30mm. Incluye anillas



X10 1-10x24
349,95€
- Aumentos: 1-10x.
- Diámetro de la campana: 24mm
- Retícula iluminada en color rojo/verde
- Retícula Half Mil-Dot. Tubo de 30mm

X10 2-20x44
399,95€
- Aumentos: 2-20x.
- Diámetro de la campana: 44mm
- Retícula iluminada en color rojo/verde
- Retícula Half Mil-Dot. Tubo de 30mm

X10 3-30x56
459,95€
- Aumentos: 3-30x.
- Diámetro de la campana: 56mm
- Retícula iluminada en color rojo/verde
- Retícula Half Mil-Dot. Tubo de 30mm

Consulta www.blackrecon.com para más productos o llama al 961 515 618, Lun-Vie de 10:30 a 14:00 y de 16:30 a 20.00h. Gastos de envío desde 5,95€. Precios con IVA incluido. Ofertas válidas hasta fin de existencias y/o salvo error tipográfico.

Automatic Holster, una funda innovadora

Repasamos su efectividad y sus características

Redacción armas.es

“Vamos a hablar de la funda Automatic Holster” – ¡Ups! Cada vez que se habla de esta funda en foros o en Facebook se empieza una discusión. Esto, en principio es muy bueno ya que significa que hay interés y debate en torno al producto.

Pero, ¿por qué la funda AH es diferente? Según el fabricante: “Automatic Holster (AH) es la revolución en el mundo de las fundas policiales, la solución a las preocupaciones de la mayoría de agentes que portan un arma de fuego durante el servicio. Toda la acción de “desenfundar y alimentar el arma”, se realiza con una sola mano, más rápido que si llevásemos cartucho en recámara.”

Parece, que para unos es una gran solución para llevar un arma sin montar (es decir, sin un cartucho en la recámara), pero con la posibilidad a sacar el arma y montarla en el mismo momento. Y para otros es “una muy buena solución a un problema inexistente”; algo, que puede confundir al agente en una situación de estrés (un enfrentamiento armado).

No hay puntos intermedios, la postura neutral brilla por su ausencia y se echa en falta el típico “está bien” o el “ni fu, ni fa”. Esto es blanco o negro, una semejanza a la comida India picante con curry, o te encanta o la odias.

En cuanto al montaje de una pistola (no hace falta profundizar mucho sobre el tema) cabría destacar que a diferencia de un revólver, en una pistola (semi) automática no se puede disparar hasta que el primer cartucho está montado en la recámara. Esto se consigue cuando al tirar la corredera de la pistola hacia atrás, el sistema de adelantar la corredera pone el primer cartucho en la recámara. Y así, los siguientes cartuchos serán automáticamente alimentados por el retroceso del disparo del arma.

En el blanco

Las fundas tradicionales no montan la pistola, la Automatic Holster sí lo hace

Sabemos todos, que las fundas tradicionales no montan un arma. Pones el arma con el cartucho en la recámara en la funda y lo sacas igual, o pones en la funda el arma sin cartucho en la recámara y sale igual de la funda.

La funda AH tiene una capucha “Hood” como nivel 2, que se pone encima del arma y al pulsar un botón, el Hood con la pre-



Empujando con fuerza la pistola hacia abajo. El arma se monta automáticamente.



En la imagen se ve como el cartucho se mete en la recámara.

sión de un muelle se lanza hacia delante y da libre acceso a la pistola. Después, se empuja la pistola con fuerza hasta abajo y ésta se monta; luego, se saca el arma.

Como nivel 3 tiene una palanca que bloquea el nivel 2 del Hood. La palanca se encuentra en la parte delantera, a mitad de la funda. Comparada con otras fundas de nivel 3 como la Blackhawk Serpa, es incómoda a la hora de desactivar y bastante mas lenta que la Serpa, ya que no se puede hacer al mismo tiempo con el nivel 2.

Notamos, además, que no tiene lo típico que posee el nivel 1 por presión, es decir, una retención para evitar que el arma se salga de la funda. De hecho, para evitar que el arma se salga cuando estás corriendo necesitas poner el Hood.

Asimismo, para sacar el arma sin montar se necesita empujar la palanca y ligeramente impulsar el arma hacia adentro. Entonces, el Hood se abre y se puede sacar el arma sin montarla.

Una función muy importante a destacar es que la funda desactiva la palanca de seguridad del arma. De esta forma, si el arma tiene el seguro puesto, al empujar y montar el arma el seguro se desactiva también.

Esto, sumado al hecho de que el arma se monta, es altamente ventajoso puesto que el agente goza de seguridad a la hora de usar la funda AH, ya que sabrá que su arma estará lista para usar en el momento en el que la necesite.

Otra cosa a tener en cuenta será el uso de un buen cinturón, puesto que al empujar la pistola con fuerza hacia abajo éste podría romperse. Por ello, habrá que asegurarse de que el cinturón es de cierta calidad y está bien colocado.

¿Qué dicen los críticos de la AH?

“Casi todos las agentes llevan la pistola montada, ya que en una situación de emergencia, es una pérdida de tiempo que puede causar hasta la muerte del agente si un delincuente dispara antes”.

Los usuarios, en favor de la funda, responden que es lógico que los agentes lleven el arma montada y que su argumento es de lo más válido. Pero que es también porque las fundas tradicionales no montan un arma mientras que la AH sí, ya que puede montar con rapidez el arma en el mismo momento en el que se saca el arma de la funda. Por ello, AH con este sistema ofrece una alternativa a aquellos agentes que no les gusta llevar un arma montada hasta que sea necesario.

Por su parte AH ha intentado paliar las preocupaciones de los agentes explicando:

“Que me quiten la pistola” ó se me caiga, ¿Cartucho en recámara? El dilema de “cartucho en recámara o no”, queda definitivamente resuelto si disponemos de una AH, ya que con un solo movimiento desenfundamos, desactivamos los sistemas de retención y el arma sale montada y perfecta-

En el blanco

La funda desactiva la palanca de seguridad del arma

mente empuñada en brevísimo tiempo, incluso desconectando los seguros manuales de la pistola (caso de llevarlos activados).

Es decir, los agentes que usen la funda AH podrán estar seguros de que el arma está lista para usarla. Mientras que en una funda normal podrán tener la duda de si el arma ha sido montada o no antes de meterla en la funda. Algo, que le puede pasar hasta a los más profesionales, como Brent Gleeson, exmiembro del Navy Seal de la Marina de Estados Unidos, en un artículo publicado por El Confidencial el pasado 11 de abril de 2014, confesó: “Una vez, cuando mi pelotón se estaba preparando para una misión en uno de nuestros campos de tiro en Iraq, me olvidé de recargar una de mis pistolas después de la operación de la noche anterior”.

Otro punto a resaltar es cuando en una situación normal, después del trabajo, se saca el arma para guardarla y te encuentras con que la tienes montada en tu mano. Puede que a algunos agentes no les guste la idea de guardar un arma montada, lista para disparar – o – que necesitan “desmontarla” cada dos por tres. Es decir, sacar el cargador, tirar de la corredera, recoger el cartucho, guardar el cartucho en el cargador, o si es un cartucho adicional dejarlo suelto en un sitio. Y quizá otros no le den

mucha importancia a esto y lo vean como una rutina de su trabajo.

La calidad de esta funda es correcta, se ve un buen acabado, algo que se espera de un producto de este precio (ronda los 78€). Es una funda de polímero de alta calidad, sin forro interior. El acabado de la misma está acorde a su precio.

El polímetro, de esta funda, es un termoplástico de estructura semi cristalina muy dúctil y duro. Un material que destaca por ser resistente a la grasa, aceite, disolvente, productos químicos y a la corrosión. También, posee una gran resistencia a la deformación térmica, es decir, soporta temperaturas de -40°C y +100°C.

EN RESUMEN

Los agentes que prefieren las fundas tradicionales, con el arma montada, siguen sin ver las ventajas de este producto; incluso piensan que puede ser confuso, puesto que si llevas el arma montada, pierdes un cartucho al sacar el arma de la funda, ya que se monta y expulsa el cartucho ya montado. Es decir, que es un buen método para vaciar el cargador, según ellos.

Sus argumentos residen en que en una situación de estrés, como por ejemplo en un enfrentamiento armado, el agente también hará "lo de siempre" y tirará el arma hasta arriba y la sacará. En este caso, el arma (si no ha tenido un cartucho en la recámara antes) sale sin montar. Y el agente tendrá un arma que tendrá que montar para disparar.

Mientras que para los usuarios de la AH es

lo contrario, puesto que si llevas un arma "segura" sin cartucho en la recámara, en una situación de enfrentamiento, estarás preparado, ya que tendrás una pistola montada con el seguro desactivado y lista para ser disparada.

Además, al final del día no necesitas quitar el cartucho de la recámara o guardar una pistola ya montada.

Esta claro que la funda AH, va a dar mucho que hablar en el futuro. Y da una alternativa a los agentes a los que no les gusta llevar un arma montada porque con ella podrán montarla con rapidez. Pero, como con todo, hay que practicar y adquirir una rutina. En resumen, para gustos los colores.



La funda Automatic Holster.



Verseidag ITEPOL

Máxima Resistencia frente a ataques con Arma Blanca.



Testado por ITEPOL.

Ha superado las pruebas con **cuchillo táctico, navaja táctica, cuchillo de cocina y punzón.**

Certificado según la normativa Británica HOSDB Body Armor Standard for UK Police (2007).

Nivel de protección HG1/KR2/SP2.

CONSULTENOS DÓNDE ADQUIRIR ESTE PRODUCTO, EN EL TELÉFONO 91 554 42 16, Y LE INDICAREMOS CUAL ES SU TIENDA MÁS CERCANA.



UNIFORMIDAD Y SUMINISTROS DE PROTECCIÓN

WWW.USPSUMINISTROS.COM - TEL. +34 915 544 216. FAX. +34 915 433 229.



Guantes Tácticos

Analizamos las marcas más demandadas: Mechanix, Blackhawk y Oakley

Redacción (Armas.es)

Cualquier persona es capaz de distinguir la utilidad de un guante, si acudimos a la RAE (Real Academia de la Lengua Española) obtenemos un significado que dice así: "Prenda para cubrir la mano, que se hace, por lo común, de piel, tela o tejido de punto, y tiene una funda para cada dedo". Obviamente, este es un dato que conocíamos de sobra, puesto que todo el mundo ha usado alguna vez una prenda semejante. Pero, ¿qué son los guantes tácticos? ¿para qué sirven?

Estos guantes de uso profesional que hemos visto en ciertas noticias, películas o series están diseñados expresamente para los usuarios más exigentes, es decir, aquellos que en el ejercicio de su trabajo o afición exponen sus manos a un daño considerable. Para ellos nace este producto especializado que se fabrica en materiales de primera calidad como son el Nomex, Kevlar o Spectra. Y entre las marcas que los desarrollan destaca Mechanix, Blackhawk u Oakley.

Pero, comencemos desde el principio explicando la utilidad de esta prenda que a simple vista puede parecer hasta demasiado sencilla, más evita cuantiosos daños a aquellos que hacen uso de ella. ¿Por qué es tan importante? Pues porque debería estar presente en todo momento hasta en la manipulación del arma de fuego durante el combate con ellas; ya que es ahí cuando se ha de hacer uso de nuestras manos y éstas sólo harán bien su trabajo si se encuentran en perfectas condiciones, esto es, que no tengan heridas o lesiones que las inhabiliten.

Nuestras manos durante todo el día se exponen a todo tipo de agresiones sin más protección que la que puede ofrecer la piel que las cubre, es decir, que las heridas o lesiones del tipo pinchazos, cortes, quemaduras... están a la orden del día, sobre todo, en combate. Cualquier nimiedad se puede convertir en algo tremendamente serio como por ejemplo un simple golpe o un pinchazo en el dedo; una astilla en la yema de nuestro dedo se convierte en un molesto dolor que nos impide, en el caso por ejemplo del dedo índice, disparar correctamente un arma. La infección de un pinchazo puede revestir de consecuencias catastróficas si no se trata a tiempo.



A la izquierda, guantes tácticos de la marca Oakley; a la derecha, los de Mechanix Original.

Por no hablar de las abrasiones en las manos que puede transformarse en una importante infección al acentuarse por las condiciones habituales del combate donde la higiene brilla por ausencia y las manos se exponen a bacterias, virus... Todo tipo de agentes externos.

En el blanco

En combate los guantes tácticos ayudan en el manejo de las armas

Todo lo expuesto puede derivar a una herida o lesión que nos impida manipular de forma óptima el arma, lo que sería desastroso y de grave riesgo en un combate.

Otro punto a resaltar serían las condiciones meteorológicas adversas, es decir, el frío o la humedad pueden ocasionarnos una pérdida funcional por el entumecimiento o la falta de sensibilidad. El frío puede ser nuestro gran enemigo impidiendo que nuestras manos manipulen el arma con la eficacia que se requiere. La otra cara de la moneda en esta problemática sería el calor;

éste podría provocarnos una quemadura lo suficientemente molesta como para evitar que manipulemos nuestra arma. El contacto con algo que quema bastante es muy desagradable, por lo que este hecho en combate es sumamente peligroso. Todo esto evidencia

algo, ¿no? Los guantes son NECESARIOS no sólo en la vida cotidiana sino también en el ejercicio de muchísimos trabajos, desde mecánica, policía, en tiro... hasta los que aquí nos ocupan como son los milita-

res.

De esta manera, la elección de los guantes deberá ser la idónea a cada caso, siempre atendiendo a las características técnicas, de calidad y diseño de los mismos. En el combate hay que proteger las manos como toca, no escatimar en gastos porque un mínimo error puede ser fatal.

Imagínense un militar que no puede disparar, coger o encajar su arma correctamente por una herida en las manos. El fallo, por leve que sea, le puede costar la vida. O en una operación cuando se desliza por una cuerda y se abrasa las manos, ¿cómo va a seguir en esas condiciones? Guantes tácticos, esa es la respuesta.

Para el combate con armas de fuego necesitaré unos guantes que ofrezcan protección tanto para abrasiones y laceraciones, como para enfrentarse al frío y calor. Hay tres marcas muy populares por su precio económico y efectividad, ya que ofrecen un equilibrio entre la protección y pérdida de sensibilidad. Mechanix, Blackhawk u Oakley.

El primer modelo, Mechanix, es muy conocido entre los militares porque fuerzas especiales como los Navy Seals hacen uso de ellos. Es un producto muy popular porque es bastante accesible económicamente ya que su precio oscila entre los 20 y 50 €.

Los más demandados son los guantes tácticos "Original" aunque hay otras versiones que incluyen una especie de engomado en la parte superior que actúa de pieza para acolchar.

Resalta la resistencia al tiempo y al uso, generalmente estos guantes suelen mante-



En la imagen aparece un soldado portando los guantes tácticos de la marca Mechanix.

nerse intactos a pesar de que se hayan gastado bastante. No se raspan, no molestan, no se rompen y lo más importante, no causan ampollas. Algo, que muchos otros sí. Esta prenda es tan resistente que hasta el ejército americano lo usa en el campo de batalla.

Esta marca fabrica guantes de protección para todo tipo de trabajos y deportes. Dentro de la gama "Tactical" existen: los Original, Original Vent, M-Pack, M-Pack 2, M-Pack 3 y el guante ligero FastFit.

Los M-Pack están diseñados especialmente para los militares pues ofrecen una mayor protección. Sus características son:

- Elaborados con el cuero sintético "Clarino".
- Tejido elástico Dry en el dorso de la mano. Este aspecto proporciona ventilación y protección contra la humedad.
- El M-Pack 3 posee en la palma de la mano dos piezas de cuero sintético cortadas y cosidas de forma anatómica para evitar que se arruguen al cerrar la mano.
- Cierre de solapa con velcro.

Los FastFit son más ligeros y se diferencian del resto porque no tienen cierre en la muñeca (que generalmente es de velcro), lo que les da más comodidad a la hora de ponerlos y quitarlos.

En definitiva, todos los Mechanix son unos guantes perfectos para manipular un arma, utilizar una navaja, abrir las cremalleras de una mochila o bolsa e incluso, hacer otras actividades más cotidianas como contestar al teléfono o anotar algo con papel y bolígrafo. Y lo más importante, ni el frío ni el calor tendrán cabida entre vuestras manos.

En cuanto a la gama táctica alta de los Blackhawk cabe destacar que se dividen en los Solag, los Solag H.D, los Fury y los Fury H.D. Su precio es más elevado que los anteriores porque su calidad es excelente. De hecho, son los únicos que utilizan materiales tan potentes como el Nomex y Kevlar. La marca tiene una amplia selección diseñados especialmente para los profesionales.

Los Solag ofrecen una protección menos



El actor Dwayne Johnson "La Roca" con unos guantes tácticos Blackhawk Solag en una escena de la película 'Fast and Furious 5'.

rígida porque otorgan más movimiento. Son muy resistentes, ideales para operaciones tácticas.

El material sintético con el que se construye ofrece un excelente agarre en superficies mojadas, y se seca rápidamente. Tiene una doble capa en la palma y refuerzos en las yemas de los dedos y nudillos. El dorso de la mano y muñeca se ajusta para una fijación perfecta y posee una presilla de nylon en la muñeca para facilitar la colocación o fijación en la argolla.

Los Solag H.D poseen las mismas características pero están mucho más reforzados en los nudillos para aguantar mejor los golpes.

Los materiales que se utilizan en ambos son el Kevlar, que es muy resistente y actúa como antibalas y el Nomex, que es además de ser altamente protector resiste a las llamas, las altas temperaturas y cubre de posibles cortes.

Los Fury y Fury H.D comparten las características de los anteriores pero se diferencian en que éstos no tienen el doble cierre de velcro (en el guante y la muñeca) de los Solag, los cuales son más ajustables y seguros aunque son más difíciles de poner



Guantes tácticos del modelo Solag de la marca Blackhawk.

y quitar que los Fury.

Por último, y no por ello menos importante, destacamos a la marca Oakley. A este fabricante se le conoce más por sus gafas que por sus guantes tácticos. Sin embargo, cabe destacarlos ya que tienen muy buena respuesta entre los usuarios que los han probado. Además, los usan tanto los Marines como los Deltas de los Estados Unidos.

Estos guantes protegen del frío pero ventilan el calor. Son ideales para el manejo de las armas, incluyendo el accionamiento de las correderas, la colocación de las balas en los cargadores... Destaca, al igual que en los otros, su durabilidad, flexibilidad, agarre, transpirabilidad, ajuste y manejabilidad. Este guante se asemejaría más al M-pack 3 de Mechanix, aunque éstos últimos tienen menos manejabilidad. Entre sus

características:

- Diseño flexible y ergonómico.
- Están fabricados con fibra sintética de alta resistencia y cuero de primera calidad.
- unos pequeños orificios de goma lo convierten en un producto muy ventilado.
- El agarre es seguro gracias a su acabado "Unobtainium", en la palma y los dedos.
- El interior texturado facilita su colocación.
- Los nudillos están reforzados con fibra de carbono.
- Cierre de seguridad con velcro.

Así que ya lo sabéis si necesitáis proteger vuestras manos utilizar un guante táctico. Sea Mechanix, Oakley o Blackhawk lo importante es que nada os frene en combate. Si los Navy Seals los llevan, ¿por qué vosotros no?



En la imagen: un soldado con guantes tácticos Oakley.

Las armas más espeluznantes de la cárcel

Analizamos las armas más terroríficas creadas en prisión

Samanta Fernández (Armas.es)

Cuando hablamos de cárcel lo hacemos desde un prisma conocido, o al menos eso creemos. Nuestra visión se basa en aquello que hemos visto o leído. Pero, ¿qué se esconde tras los barrotes? ¿Cuál es la verdadera realidad de la prisión?

Cualquiera habrá visto alguna vez *Vacaciones en el infierno* de Mel Gibson o el espacio televisivo *Encarcelados*, un programa de reportajes que emitía la Sexta sobre las peores cárceles del extranjero y las penurias de los españoles que vivían en ellas. En ambos nos hemos sorprendido al advertir las tropelías que en esos centros penitenciarios se perpetran. Y, todos, hemos pensado: “¡Uff, menos mal que esto en España no pasa!”

La verdad es que no podríamos andar más errados. Hace tan sólo unos años, en el 2007, se destapaba por medio de un funcionario de prisiones la auténtica realidad de las cárceles españolas. Concretamente, en Picassent (Valencia). El diario *El Mundo* dio voz a este trabajador que narró la agonía a la que se enfrentaba en cada jornada; relató cómo había presenciado que se esposase a un compañero y que otro soportase que se le orinasen encima. Insultos, vejaciones, peleas y apuñalamientos eran su día a día.

La cocina, espacio fértil para violaciones a los derechos humanos, era lo más estremecedor, puesto que presos y empleados cohabitaban con ratas, ratones, cucarachas y hasta culebras.

El funcionario hizo mención, además, de cómo fabricaban los presos sus propios pinchos: con los vierteaguas de las ventanas, con las varillas de los carros de la comida o afilando un cepillo de dientes al que le pegaban una cuchilla de afeitar. Increíble, ¿verdad? Pero dejemos estas líneas para párrafos posteriores porque, sin duda, estos datos se merecen una mayor extensión.

La realidad narrada sobre el penal de Picassent pone los pelos de punta. No obstante, hay muchas más y peores. Hagamos un repaso de las prisiones que peor fama tienen y por qué.

- **Campo 22** (Corea del Norte) está considerada la peor cárcel del mundo por las atrocidades que se originan en su interior. Entre las denuncias que se han producido destaca una en la que se ponía de manifiesto el uso de cámaras de gas para observar los efectos tóxicos en experimentos químicos, ejecuciones en grupo y abortos forzados. Un auténtico campo de concentración en el que unas 50.000 personas están viviendo las peores



Imágenes: A la izquierda, la cárcel de Diyabakir. A la derecha, dos puños americanos: el primero hecho de clavos y el segundo, de sierra circular.



torturas. Parece mentira que en pleno siglo XXI se sigan practicando y pasando desapercibidas estas horripilantes purgas.

- **Delfín Negro** (Rusia). En ella se encuentran los criminales más temidos de todos los tiempos. Los prisioneros no pueden ver la luz ya que se hallan encerrados las 24 h del día. La comida es siempre la misma, pan y agua; no hay escapatoria. “La única forma de salir es muriendo”, declaró uno de los presos en una entrevista.

En el blanco

En Picassent (Valencia) los presos hacen sus propios pinchos con vierteaguas de la ventana

- **Tadmor** (Siria). Se refieren a ella como el infierno en la tierra y no van desencaminados... Los condenados están encerrados en una pequeña celda y sólo tienen dos minutos para hacer sus necesidades en dos momentos del día (a las 6 y 18 h). Si no terminan a tiempo se les desnuda y se les golpea desde la letrina hasta la celda. Sufren innumerables torturas tanto psicológicas como físicas (fracturas, latigazos...).

- **Gitarama** (Ruanda). Contiene a unos diez mil presos cuando su capacidad es de 400.

- **Diyarbakir** destaca por alojar a los criminales más peligrosos de Turquía. Las violaciones y torturas psicológicas son el pan de cada día en esta prisión.

- **La Santé** (Paris, Francia). Data de 1867 y desde entonces es conocida por las durísimas condiciones que viven los reos. Plagas de ratas, colchones infectados y múltiples violaciones son el distintivo de esta cárcel.

- **Bang Kwang** (Tailandia), los prisioneros están encadenados las 24 horas al día.

La lista es interminable y aún más las atrocidades que en estas prisiones se cometen. En



Variedad de objetos punzantes creados en las cárceles: sacapuntas, mecheros, pinchos y cepillos de dientes afilados o con hojas de afeitar incrustadas. Cualquier cosa sirve para atacar.

la mayoría de ellas sólo aquel que abona todos los meses una cantidad estipulada por los carceleros puede gozar de las necesidades básicas de cualquier ser humano.

Estos centros penitenciarios son una auténtica pesadilla en la que sólo queda una vía posible, sobrevivir. Así, muchos presos hacen uso de sus habilidades y de todo aquello que tengan a mano para dar forma a utensilios de defensa creando armas caseras totalmente impresionantes.

- **El Crucifijo**. A simple vista un objeto como éste no presenta peligrosidad alguna, pero en las manos adecuadas se puede convertir en un arma mortal. Era de madera, hecho a mano y en su interior se alojaba una afilada hoja. Algunos presos lo embarraban en heces para aumentar la probabilidad de infección. El crucifijo fue hallado en la cárcel

de Wolfenbüttel (Alemania) en 1994.

- **Subfusil falso**. El objeto es intimidar a los funcionarios. Esta arma simulada está hecha de un inyector de grasa, madera, goma y cinta. Intenta asemejarse al subfusil Sten.

- **Manopla / puño americano**. No causa un golpe mortal pero sí es sumamente doloroso. Contiene una sierra circular que está acolchada en uno de los lados para sujetarla. El fin de este objeto es el desgarrar de la piel. Se asemeja al puño americano. Hay otra variante que son púas afiladas con madera y clavos sujetas con cuerda.

Utilizada para colocar entre los dedos y golpear a la víctima.

- **Látigo**. Esta arma está creada con un poste de madera al que va unido un cordón con varias hojas de afeitar y un peso en la punta. Estremecedor.

- **Cigarrillo.** Coges el filtro lo calientas con un mechero y lo chafas; con ello consigues un cuchillo diminuto.

Esta es otra de las armas que se utilizan para intimidar a otros presos.

- **Mazo.** Se usaba como arma o para quitar alambres de púas de las paredes. Creado con clavos soldados a un eje de metal. Si se golpeaba con el mazo el efecto era muy doloroso por eso ésta era una de las armas más temidas.

- **Escopeta.** Está compuesta de una carga eléctrica que enciende la pólvora y dispara proyectiles improvisados.

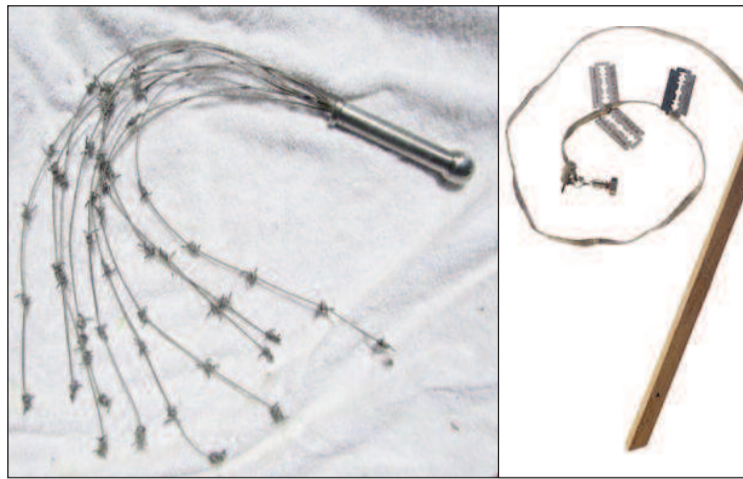
- **Pistola soldada.** Se construyó soldando dos tubos que se utilizaban para los barriles de basura.

- **Cepillo de dientes.** Nadie diría que este objeto es peligroso, pero si se le incrustan cuchillas de afeitarse desechables puede ser letal.


- **Barra de chocolate y caramelo.** Esta delicia para el paladar es sumamente efectiva si se funde en platos calientes y se arroja la mezcla a la cara de la víctima.

El caramelo y el chocolate se calientan y endurecen tanto que es muy difícil de retirar de la piel. Un arma dolorosa, sin duda.

- **Chuchillo casero.** Dentro de esta categoría encontramos varios: uno realizado a partir de un carro de retorno de una máquina de escribir, otro creado con un pedazo de plexiglás y



A la izquierda, látigo hecho de metal. A la derecha, látigo con hojas de afeitarse.



En la izquierda, cuchillo casero. En la derecha, cuchillo de plexiglás.

forrando el mango de cinta. Un cuchillo de papel con varias hojas enrolladas, otro de doble filo (trozo de madera con hojas de afeitarse a ambos lados) y por último, un cuchillo de vidrio.

- **Bolígrafo con cuchillas de afeitarse incrustadas.** Al igual que el cepillo de dientes este objeto puede llegar a ser mortal.

- **Zapatilla.** Una simple zapatilla puede ser mortal si se le incrusta la afilada hoja de un cuchillo de cocina.

- **Sierra.** Un mango de madera sujeto a una sierra por una cuerda. Encontrado en Santa Fu (Hamburgo, Alemania).

- **Peine.** Peine de plástico con cuatro cuchillas insertadas entre

los dientes, unidos con cordones y alambres de cobre.

- **Guantes.** Guante pequeño sobre otro más grande que contiene clavos afilados entre las capas.

- **Porra.** La realizó un preso que trabajaba en el taller de metal de la prisión.

- **Papel Higiénico.** Una original arma hecha de muchas capas de papel higiénico que se suavizan para ir dándoles forma y luego se endurecen para que se queden fijas y dañen.

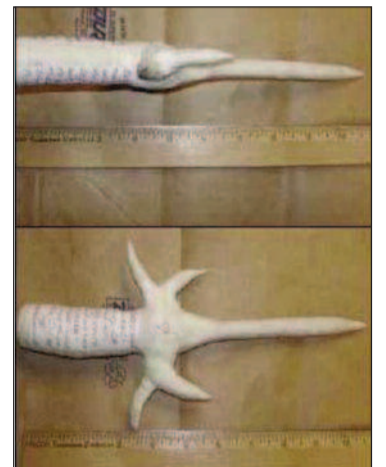
El arma fue encontrada en el correccional de alta seguridad de Baraga (Michigan, EE.UU).

Es increíble lo que se consigue con tiempo libre, necesidad e invención.


Estos objetos presentados componen una recopilación sumamente interesante que quizá para algunos suponga, algún día, un modo de subsistir. Así pues, tomad nota, porque nunca se sabe...



Porra con tubo de metal.



Arma hecha con papel higiénico.



Mazo: clavos soldados al eje de metal.



Zapatilla con cuchillo insertado.



Acero táctico

Nunca sabrás cuándo lo necesitas

 <h3 style="margin: 0;">Navaja Extrema Ratio BF3 Dark Talon</h3> <p style="margin: 0;">Navaja táctica de diseño simple y elegante. Hoja de acero BOHLER N690 (58HRC) de 12 cm de largo. Peso: 125 g. Longitud abierta: 27 cm. Grosor hoja: 3 mm.</p> <div style="float: right; background-color: red; color: white; padding: 5px; font-weight: bold;">170,50€</div>		
 <p style="margin: 0;">Navaja Walther BTK Spearpoint</p> <p style="margin: 0; background-color: red; color: white; padding: 2px;">21,56€</p> <p style="margin: 0;">- Mango de aluminio con clip para portarla al cinturón. - Longitud abierta: 19,9 cm.</p>	 <p style="margin: 0;">Navaja Gerber Remix Tactical</p> <p style="margin: 0; background-color: red; color: white; padding: 2px;">antes 56,00€ ahora 44,80€</p> <p style="margin: 0;">- Longitud hoja: 7.6 cm - Longitud total: 18.6 cm - Cerrado Longitud: 11.3 cm</p>	 <p style="margin: 0;">Navaja Extrema Ratio BF1 Classic Tanto</p> <p style="margin: 0; background-color: red; color: white; padding: 2px;">136,50€</p> <p style="margin: 0;">- Longitud hoja: 8,5 cm. - Longitud total: 21 cm (abierto) / 12,5 cm (cerrado). Grosor: 5 mm.</p>
 <p style="margin: 0;">Cuchillo Walther Neck</p> <p style="margin: 0; background-color: red; color: white; padding: 2px;">25,38€</p> <p style="margin: 0;">- Mango: sintético. - Dimensiones: 13,8 cm. - Acero: 440 inoxidable. - Longitud hoja: 63 mm.</p>	 <p style="margin: 0;">Cuchillo de cuello KA-BAR Zombie Acheron Skeleton</p> <p style="margin: 0; background-color: red; color: white; padding: 2px;">antes 19,95€ ahora 16,56€</p> <p style="margin: 0;">- Longitud hoja: 8 cm - Longitud total: 18 cm - Material hoja: acero inoxidable</p>	 <p style="margin: 0;">Cuchillo Extrema Ratio Fulcrum Desert Warfare</p> <p style="margin: 0; background-color: red; color: white; padding: 2px;">322,00€</p> <p style="margin: 0;">- Longitud hoja: 18 cm. - Longitud total: 31 cm. - Grosor: 6,3mm.</p>











Consulta www.blackrecon.com para más productos o llama al 961 515 618, Lun-Vie de 10:30 a 14:00 y de 16:30 a 20.00h. Gastos de envío desde 5,95€. Precios con IVA incluido. Ofertas válidas hasta fin de existencias y/o salvo error tipográfico.

Los coleccionistas de armas comienzan a ver la luz

En la reunión la asociación ANARMA propuso una nueva licencia para el Coleccionista de Armas

Redacción (Armas.es)

Daniel Álvarez Ibáñez, delegado en el País Vasco de ANARMA, hizo gala de su elocuencia y maestría en la conferencia sobre coleccionismo que tuvo lugar el pasado 24 de abril en el Hotel Catalonia Atocha de Madrid, aprovechando la afluencia de profesionales del sector con motivo de la feria MILITARIA, desarrollada durante el fin de semana (25 y 26 de abril).

La cita, que se desarrolló desde las 9 h hasta las 14 h, contó con la presencia de coleccionistas, profesionales del sector, medios de comunicación, el presidente de la FESAC (Foundation for European Societies of Armas Collectors), Stephan Petroni, y el Coronel Jefe de la Intervención Central de Armas y Explosivos (ICAE), Don Domingo de Guzmán Caballero. Una reunión en la que se presentaron los resultados alcanzados en las ediciones pasadas de la Mesa de Coleccionista de ANARMA.

El delegado de ANARMA en el País Vasco, Daniel Álvarez, arrancó la conferencia-debate comentando a los asistentes que se estaba ante la tercera mesa de trabajo puesta en marcha por la asociación ("Liberación de los calibres prohibidos" y "La recarga", constituyen las otras dos) para acabar centrándose en la que nos ocupa, la Mesa de Coleccionista, tema muy relevante en nuestros días puesto que nos encontramos ante una situación insostenible que está erradicando el coleccionismo en el país.

Daniel Álvarez explicó para todos los presentes que ANARMA nació en el 2003 como una asociación proarmas que lucha cada día para defender a los usuarios del sector. Las cuotas de sus socios, aclaró, se destinan a ésta batalla y matizó que desde su creación han renegado de subvenciones. Tras estas palabras dio la bienvenida al presidente de FESAC, Stephan Petroni, que tomó el relevo y nos brindó su punto de vista sobre esta problemática.

El presidente puso de manifiesto la necesidad de una unión con otras asociaciones para conseguir juntos un objetivo. "Las discusiones entre

todos los que conforman el sector se deben alejar y se ha de andar conjuntamente apoyándose los unos a los otros", explicó, "el coleccionista debe aparcarse sus emociones y dar paso al sentido

Petroni escuchó la demanda de uno de los asistentes que cuestionaba sobre cómo se podría llegar a un entendimiento en cuanto a qué armas antiguas se pueden coleccionar y el presidente de la FESAC

hoy carecen mejorando, además, la situación. Se habló del plan de colección, de un examen... En resumen, que la persona demuestre que es idónea para coleccionar.

"Somos el colectivo armado menos problemático", dijo Daniel Álvarez interviniendo y aclarando que el 86,6 % de los países pueden utilizar armas de colección. Incluso resaltó que "los números alemanes muestran que estamos por debajo del 1% de delitos en los que intervienen armas de origen legal". "El sector civil (de armas) no es responsable de la problemática delictiva", des-

"El acercamiento con los cazadores se está intentando, tenemos vínculos con la revista Jara y Sedal y cuando Armas.es nos publica vemos que hay revuelo", indica Daniel que advierte que la administración va a por los más débiles; primero los coleccionistas, ahora ya hay rumores de prohibiciones en el mundo del tiro y ¿quiénes serán los siguientes? Indudablemente los cazadores. "Solamente unidos tendremos una oportunidad".

El debate estaba en su punto más álgido cuando, de repente, las puertas se abrieron y Don Domingo de Guzmán Caballero hizo su entrada. El silencio precedió a la llegada del Coronel Jefe de la ICAE, quien tras tomar asiento comenzó a hablar destacando la intención de la administración de colaborar con el sector. "Tenemos un concepto positivo de este colectivo", aseguró.

El Coronel reconoció que en España la legislación es más dura que en otros países de la Unión Europea. Pero justificó este punto resaltando que ello favorece a nuestro país con respecto al asunto del control de armas donde "nos ponen de referente en casi todos los grupos de trabajo". No obstante, estuvo de acuerdo en que se pueden "hacer cosillas" para cambiar algunos aspectos que perjudican a los coleccionistas.

Daniel Álvarez tomó el relevo y explicó las medidas por las que ANARMA apostaba para mejorar la actual situación. Así, afirmó que los afectados son todos "los usuarios de armas" por lo que tanto FSA (Federación Sectorial Española de Armas y Municiones), AEA, ANARMA (Asociación Nacional del Arma), FESAC y Firearms United, se han unido para demandar un cambio sustancial en esta situación

Se habló, asimismo, de nuestra situación actual y es que la legislación de España no contempla el coleccionismo de armas de fuego. De hecho, somos el único país de la Unión Europea (UE) donde no es posible coleccionar armas de fuego "modernas", es decir, posteriores a 1890.



Daniel Álvarez presentando la conferencia sobre coleccionismo de armas

común trasladándolo a las autoridades, quienes parece que no respetan tanto a este sector".

Además, puntualizó que "si pedimos un cambio necesitamos una base legal donde acudir y en este caso sería la directiva europea".

contestó presto asegurando que "el tema no es definir qué arma antigua se puede coleccionar sino cómo es la persona que la colecciona". Pues en definitiva, este punto es lo que ayudará a convencer a las autoridades que los usuarios de armas merecen un respeto del que hasta



Representante de Armas.es con el presidente de la FESAC, Stephan Petroni

En el blanco

"El objetivo final es alienarnos con Europa"

tacó.

Tras la disertación de Petroni los presentes se sumergieron en un debate en el que se resaltó las injusticias a las que se enfrentan los aficionados del sector. "¡Somos presuntos delincuentes, piensan que como tenemos armas estamos dispuestos a delinquir con ellas!", soltó uno de los participantes. Daniel Álvarez estuvo de acuerdo con él y matizó que es todo lo contrario, pues los poseedores de armas se controlan el doble, ya que no están "dispuestos a jugarse la licencia". Un oyente se alzó y demandó que se definiese el objetivo final que debían seguir en su lucha por un cambio. Álvarez lo tuvo claro y no titubeó en su respuesta: "El objetivo final es alienarnos con Europa".

"Estamos empezando a tener eco, todos los países tienen ley de armas, nosotros no. Con ese objeto nace ANARMA, para corregir esta situación. Iremos sin complejos, negociando. Si tenemos que ir por pasos intermedios, lo haremos, pero con la legislación europea por delante", detalla Daniel Álvarez, a lo que un presente le alienta: "Y además, ANARMA debería acercarse a la comunidad de cazadores. La influencia de este sector es fundamental".

Una realidad que dista mucho de la que se vivió hace tres años cuando aún era posible coleccionar lo que nuestro reglamento entiende como “armas históricas” (“aquellas que signifiquen especialmente por su relación con un hecho o personaje histórico relevante”). Actualmente sólo se admiten las pertenecientes a personajes “histórico relevante”, como sería Hitler, Stalin... (según menciona la ICAE).

El motivo oficial reside en los “abusos” que se producían en el libro al incluir armas en el mismo que no cumplían con su carácter de “histórica”. Es decir, el libro no satisfacía las necesidades de coleccionismo de muchos usuarios, que lo entendían más allá de lo “histórico”, como sucede en toda Europa. Hubo, también, una minoría de usuarios que usaron esto para hacerse con armas sin un verdadero motivo de colección.

El delegado de ANARMA aportó datos curiosos que hacían referencia tanto al número de coleccionistas en España (hay más de 7.604 licencias del coleccionista que amparan a 19.604 armas cortas y 15.462 armas largas), como a la relevancia de los coleccionistas, cuya actividad es complementaria a la de los museos.

Asimismo, Daniel Álvarez mostró los perjuicios que traía consigo la prohibición de armas entre los que destacaba el patrimonio histórico de nuestro país, afectado enormemente puesto que muchos coleccionistas poseen colecciones de calidad y cantidad superior a la de los museos. También, los daños causados a la marca España reflejado, por ejemplo, en el veto de algunas casas de subastas a la participación de pujadores españoles por las dificultades de envío a nuestro país que hay o por miedo a que sean dañadas con retromarcas.

Discriminación por motivos económicos, esto es, si la ICAE sólo admite en la inscripción del libro del coleccionista piezas pertenecientes a personajes de relevancia histórica, ¿quién va a tener esa cuantía económica para adquirirlas? Además, que esas piezas escasean hoy en día. En relación a esto estaría la situación de profesionales y coleccionistas que viven de esta actividad, quienes han tenido que optar por vender al exterior o desaparecer.

En el blanco

ANARMA propone una Nueva Licencia para el coleccionista de armas, cuya duración sea de por vida

Indudablemente todo ello favorece al mercado negro y la ilegalidad puesto que esta situación impide el “afloramiento de armas de fuego pertenecientes a herencias y hallazgos”. ¿Para qué van a dar la cara si se les va a prohibir coleccionar?

Ante todo esto ANARMA, por voz de Daniel Álvarez en esta reunión, apuesta por una Nueva Licencia que favorecerá el patrimonio

En el blanco

Para obtener la nueva licencia se necesitará pasar un examen de 100 preguntas

histórico, dinamizará la actividad comercial, hará desaparecer el mercado negro y poten-



Armas.es con el Coronel Jefe de la ICAE, Don Domingo de Guzmán Caballero

ciará la marca España.

¿Qué se propone con ella? Que su duración sea de por vida y que no existan cupos para las armas a poseer, como ocurre en el resto de las legislaciones de la EU. Que se puedan coleccionar las armas inutilizadas (con certificado de inutilización de cualquier de I UE, incluyendo la española previa al 2011) y que las armas prohibidas, armas largas semiautomáticas, armas cortas semiautomáticas y armas automáticas (sin alteración) serán susceptibles de coleccionar. Entendiendo como armas automáticas las originales fabricadas antes del 1 de enero de 1946, prototipos originales de armas automáticas y las posteriores a 1946 con cupo máximo de dos unidades iguales por licencia.

Esta propuesta incluirá también a los poseedores del Libro de Coleccionista, pues se estudiará un proceso de convalidación individualizado para que puedan obtener, si lo desean, la nueva licencia.

Los requisitos de obtención serán los de cualquier otra licencia (ser mayor de 18, no tener antecedentes y pasar un examen psicotécnico) y un examen de manejo si se quiere disparar con ellas. Por eso, para acotar el acceso a personas que realmente no tengan intereses “de colección” desde ANARMA proponen

un modelo basado en el examen, con prueba teórica y práctica.

Dicho examen contendría un cuestionario de 100 preguntas sobre una base de datos de 2000 y exigiría un 80% de aciertos para ser declarado apto. Las preguntas se distribuirán entre los siguientes bloques: historia de las armas de fuego, legislación, funcionamiento y mantenimiento, seguridad y manejo. Será necesario esperar 6 meses para volver a examinarse si se ha declarado no apto.

Minutos después el debate se reanudó surgiendo por parte de los asistentes varias peticiones como la inclusión en la CIPAE de un coleccionista, que en ferias como la MILITARIA se puedan presentar armas inutilizadas (sin tener que solicitar permisos especiales), una solución para que las armas se puedan alquilar o prestar en los rodajes de películas. Y sobre todo, dejar de ser el único país con revista de armas.

Desde Armas.es apoyamos las medias pro-

Existirá la posibilidad de doble chequeo, con formación y pre-examen en asociaciones autorizadas, que emitirán un certificado que permitiría presentarse al examen con la administración. Un modelo similar al de Malta.

Daniel Álvarez mencionó, también, el tema de compra de munición y uso (“se deberían usar siempre las armas en un campo de tiro, no para competición o caza”), las condiciones de almacenamiento (“en cajas de seguridad o exhibidas en un cuarto de armas), la compra-venta de armas de colección (“no puede haber restricciones en la compra-venta de armas de colección por ser contrario a nuestro ordenamiento jurídico) y la transmisión por herencia (“se debe regular permitiendo el mantenimiento de las mismas a herederos durante un periodo transitorio, siempre que sean aptos para tenerlas. En algunos países se otorgan licencias temporales de tenencia 12-14 meses”).

Tras su exposición el delegado de ANARMA se dirigió al Coronel y le solicitó: “Un pequeño gesto que desatasque la situación actual”.

El aludido respondió que siempre y cuando se pusiesen ciertos filtros para dar garantía jurídica y administrativa “estaríamos de acuerdo”. “Lo que se ha expuesto lo veo razonable, con diálogo se puede avanzar”.

En el blanco

Los asistentes reclamaron una solución para que las armas se pudiesen prestar o alquilar en los rodajes de las películas

puestas por ANARMA y entendemos que la Guardia Civil se preocupe por la seguridad ciudadana, por ello, es esencial pasar ciertos filtros para que sólo se hagan con armas aquellas personas que verdaderamente estén capacitadas. Es normal que exista esta inquietud pero realmente es lo mismo que en el plano vial, hay muchos accidentes y una gran preocupación por erradicarlos. Por ello, se ponen en marcha campañas de concienciación, se endurecen las penas, se hacen controles de alcoholismo... Pero nunca se opta por prohibir los vehículos, sería absurdo tal y como lo es prohibir el coleccionismo de armas. Medidas todas las que quieran, pero no prohibición. Caminemos juntos por mejorar la situación y ver, por fin, algo de luz.

Nuevos Parches 3D Velcro

Parches de goma desde sólo 2,95€

Descubre más modelos en nuestra tienda

BLACKRECON.COM



Casco de combate Mil-Tec MICH 2002 Precio: 52,95 €



108x63 mm



120x98 mm



69x77 mm



79x79 mm



64x79 mm



Ø60 mm



Ø60 mm



Ø60 mm



76x78 mm



75x60 mm



49x53 mm



25x25 mm



25x25 mm



50x26 mm



70x20 mm



50x25 mm



50x26 mm



50x28 mm



80x25 mm



Altura: 25 mm



47x50 mm



30x37 mm



50x35 mm



60x56 mm



70x36 mm



40x40 mm



40x40 mm



70x45 mm



70 x 45 mm



50x50 mm



55x70 mm



70x53 mm



80x50 mm



63 x 35 mm



54 x 75 mm



60x55 mm



50x50 mm



70 x 58 mm



56 x 70 mm



90 x 72 mm



Ø75 mm



65 x 70 mm



Consulta www.blackrecon.com para más productos o llama al 961 515 618, Lun-Vie de 10:30 a 14:00 y de 16:30 a 20:00h Gastos de envío desde 5,95€. Precios con IVA incluido. Ofertas válidas hasta fin de existencias y/o salvo error tipográfico.

10 cosas que NUNCA se deben hacer después de un tiroteo de autodefensa

Redacción. (Armas.es)

Muchas veces las noticias versan sobre un atraco a un establecimiento o un allanamiento de morada y la tónica general al contemplar estos hechos suele ser algo así como: "No hay derecho, es injusto". Y lo cierto es que sí, es totalmente injusto que una persona deba enfrentarse a tal situación de riesgo mientras goza de la tranquilidad de la noche en su casa, como le ocurrió al popular ventrílocuo Jose Luis Moreno. El también productor de series tan populares como *Aquí no hay quien viva* o *La que se avecina* de Telecinco fue hospitalizado en el 2007 cuando unos asaltantes encapuchados lo agredieron gravemente con un hacha al entrar a robar a su domicilio. Y todo, porque se enfrentó a ellos.

Otro suceso nos viene a la memoria de hace tan sólo un año, cuando un hombre de 40 años del barrio sevillano de Santa Clara se enfrentó al atracador que había irrumpido en su hogar y lejos de quedarse quieto lo persiguió y disparó. Ambos, ladrón y dueño, fueron detenidos.

Por no hablar del popular caso Tous, en el que Lluís Corominas, yerno de los joyeros y jefe de seguridad de la empresa familiar acabó con la vida de un hombre, que supuestamente, asaltó el chalé del matrimonio en Sant Fruitós de Bages (Barcelona). Finalmente Corominas fue absuelto pero tuvo que indemnizar a los parientes del fallecido con 300.000 euros.

Noticias de esta índole no hay tantas puesto que estamos en España, no en Texas, y aquí eso de la autodefensa nos queda un poco lejos... No obstante, este es un debate en el que ahora no vamos a entrar, más bien nos centraremos en ese pequeño porcentaje de casos en el que sí ha habido una autodefensa armada.

La forma de narrar una situación marcará la diferencia con respecto a la decisión final del jurado pues no es lo mismo que una persona a la que han atacado haya cogido un arma con la intención de disparar a su agresor que una persona a la que han entrado en su casa, le han pegado y han estado a punto de matarle provocándole un miedo insuperable, por casualidad haya encontrado su arma, la cual había dejado fuera para limpiarla y al verla la coge con el



Imágenes: a la izquierda, Lluís Corominas, yerno y jefe de Tous en el juicio. A la derecha, el ventrílocuo Jose Luis Moreno tras la agresión.

objeto de salvar su vida. En este contexto pruebas que tu vida estaba en peligro y necesitabas defenderte.

Erróneamente se cree que tras el aterrador enfrentamiento con un asaltante y la sensación de desasosiego al encararse con él a punta de pistola, o de lo que sea, ya se ha acabado todo. Pero no, pues es entonces cuando llega lo más esencial, las 10 cosas que se tienen que evitar tras usar el arma en defensa propia, según **aconsejan algunas asociaciones de EE.UU.**

10 cosas que nunca se deben hacer

1. No llames al 112 en estado de pánico. No importa lo duro que te consideres, en una situación así tu cuerpo y cerebro será un desastre. Es normal, ¿a quién no le afecta el apretar el gatillo y ver un cuerpo tirado en medio de la sala? Tómame un momento para respirar profundamente y serenarte. Pon tus pensamientos en orden antes de llamar a las autoridades y vuelve a respirar hasta que te sientas mucho más calmado. Luego llama, pero teniendo en cuenta que:

- La conversación estará grabada.
- No debes insinuar que has matado una persona. Debido a la situación y a los nervios puedes creer que al disparar en defensa propia has matado a la persona, pero no puedes estar seguro. Habla de que has herido a una persona, pues su gravedad no la sabes ya que no eres médico.
- Cuéntales si necesitas ayuda médica o si alguna persona está herida.
- Resumir, algo como: acababan de entrar en mi casa y he tenido que defenderme, parece que está herido, necesita que envíen una ambulancia y la policía.
- Solo repetir esto.

2. No dejes la escena, a menos

que estés en peligro. Obviamente puedes apartarte de ese traumatizante hecho pero no dejarte llevar por la sensación abrumadora o necesidad de ir a buscar amigos o familiares huyendo de allí. Este punto es muy relevante porque podría malinterpretarse como que huyes de la escena por otros motivos y dar la apariencia de culpabilidad.

3. No muevas o manipules pruebas. Es natural querer "poner en orden" todo, especialmente si estás en tu casa, pero es algo imprudente. No toques nada. Y si

En el blanco

Al llamar al 112: Nunca digas que has matado a una persona

hay otros cerca, asegúrate de que hagan lo mismo.

4. No sostengas tu arma en la mano cuando llegue la policía. La policía no suele responder bien ante un "hombre armado". Tras la llamada acudirán y en un primer momento no podrán localizar quién es el bueno y quién el malo de la película. Si te encontrasen armado te verían como una amenaza y te tratarían como tal. En resumen, aparta tu arma o déjala a tus pies si no deseas recibir un disparo.

5. No hagas una declaración a la policía antes de hablar con tu abogado. La policía tiene un trabajo que hacer y hay que ser cooperativo, pero no debes contar mucho, porque todo lo que se diga puede usarse en tu contra. Entonces, ¿qué se debe decir? Hay muchas opiniones sobre esto, pero ésta sería una buena fórmula, eso sí, siempre desde el respeto:

"Mi arma está aquí, y es el arma

con la que disparé a mi agresor en defensa propia porque temí por mi vida. No quiero decir nada más hasta que haya tenido tiempo



de hablar con mi abogado. Quiero cooperar con la investigación por completo, pero estoy muy alterado en este momento y tengo que hablar con mi abogado. Espero que lo entienda".

6. No caigas en el típico error del poli bueno y poli malo. Seguramente creas que eres demasiado inteligente para caer en esa situación y la realidad es que estarás tan nervioso, que lo harás. El suceso te pica y necesitas compartir todo cuanto has experimentado por lo que quieres hablar aunque no seas consciente de ello y por eso, hablarás con cualquiera que parezca simpático. Los oficiales de policía no son necesariamente tus enemigos, pero tampoco son tus amigos. Cállate. Habla con tu abogado antes de hacer ninguna declaración a la policía.

7. No pruebes tu caso. La policía puede intentar que hables incluso intimidándote con las palabras y tú querrás defenderte, defender tu caso pero es un error fatal. Debes guardar silencio una vez más. No eres un abogado y no estás en un juzgado, no todavía, así que mantente callado hasta que llegue el verdadero momento de hablar.

8. No adoptes una posición chulesca. No conseguirás nada con

una actitud beligerante o yendo de superior con las autoridades, restregarles a cada rato tus supuestos "derechos" no te va a

ayudar. La policía se compone de seres humanos que reaccionan como cualquiera ante un desafío de autoridad o menosprecio de su inteligencia. No te pases, no importa lo que ellos digan o afirmen, ése no es el momento idóneo para entrar en ningún debate.

9. Es muy importante tratar las autoridades con respeto, ellos están haciendo su trabajo pues trátalos como tal, mantén las distancias y siempre haz uso del respeto. Utiliza la palabra "agente" y "usted". La mayoría de los agentes son personas buenas y decentes que tienen un trabajo difícil. Además, darás una imagen de persona respetable y decente, y no un chulesco pistolero.

10. No te rebelas si te tratan como un criminal. Lo mejor es dejarles tiempo para hacer su trabajo y al final todo volverá a su cauce, la verdad acabará por imponerse. No te tomes como algo personal que te traten de esa forma e intenta no resistirte y discutir. Cooperá plenamente y deja que todo suceda.

Esperamos que nunca os encontráis ante tal tesitura pero de ser así, recordadlo: calma, respeto y paciencia. Con estos tres ingredientes y un buen abogado todo irá a buen puerto.

Curso de Instructor de Tiro Militar y Policial

El equipo de GOA Tactical otorgó un carnet acreditativo con las credenciales de instructor a los participantes

GOA TACTICAL

La semana del 11 al 14 de mayo se realizó en la provincia de Lleida el Primer Curso de Instructor de Tiro Policial y Militar enfocado a personal perteneciente a las FYCSE (Fuerzas y Cuerpos de Seguridad del Estado).

Los Instructores de cuerpos como Mossos de escuadra, Policía Nacional, Policía Local, Militar y Seguridad Privada han sido en este completo curso la clave para poder ofrecer una serie de técnicas de tiro ya probadas por lo tanto 100% efectivas.

Todos los Instructores de GOA Tactical, han estado o están en países con un alto nivel de conflicto armado, con lo que la imprescindible actualización de esas técnicas es de vital importancia para todos ellos. Es por eso que forman un grupo multidisciplinar de Adiestramiento Táctico sin precedentes en Europa. Prueba de ello son la cantidad de peticiones de Logística y Seguridad que ofrecen fuera de nuestras fronteras, con base en España e Israel. Ellos nos cuentan cómo ha sido este primer curso de Instructor en España.

Este curso ha estado motivado por la gran petición por parte de Agentes de Policía y

solo reducido a los grupos especiales de cada Institucion. El coste de ese entrenamiento para los casi 250.000 agentes de todo el país sería tan elevado que prácticamente se multiplicaría el gasto de defensa en más de 5 veces, ya que cada Policía que recibe ese tipo de entrenamiento cuesta a la administración casi 65.000€ en el año que recibe el adiestramiento. Lo que es prácticamente inviable.

Es por eso que nuestros agentes tienen que tomar parte muy a menudo de cursos no subvencionados por su misma institución. Teniendo muchas veces y debido a la desinformación que pagar por cursos prácticamente vacíos de contenido y obsoletos debido a que son dados por una sola persona que tiene que saber todo lo que un agente necesita. Sería como que un alumno de universidad fuera examinado de todas las materias de su carrera por el mismo profesor. ¡Imposible!

Con una duración total de casi una semana, el curso inició su andadura en la Academia General Básica de Suboficiales (AGBS) de Talam, donde se realizó la primera jornada intensiva, relativa a materias teóricas tan importantes como:

- Teoría pedagógica, conceptos fundamentales de enseñanza, metodología, fases de aprendizaje, niveles de comunicación, realización de ejercicios, conceptos de seguridad, gestión de accidentes y heridos por arma de



nar la enseñanza a grupos de experiencia variable, impartiendo técnicas de manejo, maniobras, desplazamientos y trabajo en grupos dependiendo del nivel del personal asignado al instructor.

El nivel del personal asistente fue variando a positivo hora tras hora hasta conseguir el objetivo de la organización tendiendo el alumno en todo momento interactuar ya que se trataba de un curso auto evaluable en todo momento teniendo que participar como instructor a petición de la organización, "esa fue la clave del éxito de este curso", afirma Francisco Galvan Director de GOA Tactical Industries. En los cursos de Instructor de las Instituciones no se evalúa al alumno impartiendo enseñanza, y esa es la parte más importante para una futura confianza para el alumno.

La jornada finalizó con la entrega de diplomas, con certificado de carga horaria, material de regalo patrocinado por GOA Tactical y el Club de tiro Can Bosch.

¿Por qué este curso? La amplia experiencia de la organización dentro y fuera de nuestras fronteras y sobre todo la de todos nuestros instructores los cuales están cada día trabajando en la calle y aulas de enseñanza nos ha llevado a realizar un curso con unos contenidos meticulosamente estudiados y probados, dando al alumno un 100% de garantías de éxito posea el nivel que posea.

Este curso será, además, uno de los próximos platos fuertes de GOA Tactical para Mayo de

2016, seguido de una semana de Operaciones Especiales a cargo de los mejores instructores militares y policiales. Dos cursos diferentes recomendables al 100%.

Para poder acceder a esos cursos (ya abiertos a inscripciones) podemos entrar en la web www.goatactical.com.

Desde la Organización de GOA Tactical Industries nos gustaría dar las gracias al personal de la AGBS, especialmente al Sr. Coronel jefe del centro, por la gestión de permisos, al Sr. Suboficial Mayor, por hacerse cargo de la ardua tarea, y al personal de instalaciones, cantina y de seguridad, por facilitar la estancia del alumnado y hacer que el personal asistente, miembros del Cuerpo Nacional de Policía, Guardia Civil, Cuerpo de los Mossos de Escuadra y policías municipales de todo el ámbito nacional pudiesen recibir unas jornadas formativas de altísima calidad.

Asimismo, se entregó un trofeo al mejor alumno del curso, que mediante votación fue otorgado al Comandante D. Francisco Jesús Pérez.

El equipo de GOA Tactical Industries emitió un carnet acreditativo con las credenciales de instructor, amparado por la International Military and Police Shooting Instructors Association, con sede en Israel, certificado por el Ministerio del Interior y respaldado por el personal de GOA Tactical en lo referente a formación continuada.



Militares de toda España, los cuales han llegado de muchos sitios de dentro y fuera de la península, casi 30 para poder realizarlo, ya que no existe en nuestro país un curso de instructor en sea enfocado a policías y militares, y que tenga un nivel de actualización verdaderamente efectivo.

Los objetivos de este curso es dotar al personal asistente de la técnica y pedagogía necesaria para poder llevar a cabo la misión de un Instructor de Tiro Policial Y Militar con garantías de éxito ya sea por los conocimientos ofrecidos al personal como por el deber de actualizar a todas las FYCSE dejando en un plano de seguridad optima a los agentes adiestrados.

En nuestro país la deficiencia de adiestramiento es notablemente visible, y muy criticada por las mismas FYCSE, ya sea en el entrenamiento de técnicas armadas o con los procedimientos de defensa control y arresto que poseen, quedando ese adiestramiento

fuego, reglamentación vigente y otros temas de interés enfocados a la labor docente.

El Comandante del Ejército de Tierra D. Francisco Jesús Pérez, a cargo de la instrucción de materias relativas a Operaciones Especiales en la ABGS, realizó una contribución inestimable durante la jornada al realizar una serie de charlas y explicaciones relativas al empleo de material y medios en unidades de las Fuerzas Armadas, tanto con fines de instrucción como operativos.

Durante la segunda, y sucesivas jornadas, el entrenamiento práctico se desarrolló en el Campo de tiro de Can Bosch, situado en la localidad de Rosselló, en Lérida.

Los futuros instructores recibieron una formación actualizada basada en las últimas técnicas de arma corta, escopeta policial, arma larga y subfusil utilizadas, y probadas, en diversos países.

El trabajo práctico consistió en poder gestio-





Bienvenido al Facebook de Armas.es



www.facebook.com/armas.es

PRESENTAMOS NUESTRO FACEBOOK

Más de 52.000 Usuarios en Facebook

Noticias de actualidad, reportajes, armas legendarias, vídeos, comunidad y mucho más, te espera



“Armas.es, es un periódico sobre el mundo de las armas, el tiro deportivo, armamento, defensa y la caza”, con esta humilde presentación se abre paso en el Facebook nuestra publicación que en poco tiempo ya ha cosechado grandes éxitos por su constancia y seriedad a la hora de tratar la información de estos diversos sectores.

En él, nuestros seguidores gozan de un amplio abanico de temas por horas. A las 9 h, 13 h, 16 h y 19 h recogemos toda la actualidad del mundo de la caza, armas, policial, tiro deportivo y militar. A las 17 h (del fin de semana) llega nuestra sección estrella, las Wikiarmas.

Un poco más tarde, a las 19.45 h ofrecemos un vídeo que cada día aborda una temática distinta. Durante el día podréis encontrar, también, un apartado que aunque es bastante reciente está teniendo una gran relevancia entre nuestros fans, los reportajes.

¿Qué aporta nuestro Facebook? Información instantánea y la sensación de pertenecer a una comunidad que comparte los mismos gustos y aficiones. En nuestra red social todo el mundo tiene cabida. De hecho, contestamos al momento, ya sea por comentario o vía privado. Y en Publicaciones de la página podréis compartir libremente vuestros asuntos. ¿Os animáis a probar?

LAS WIKIARMAS

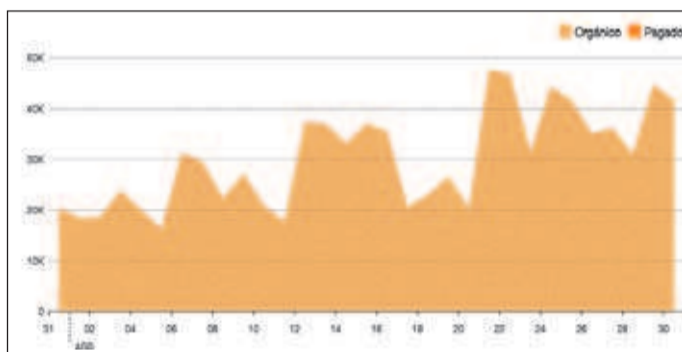
¿Qué es eso de “Wikiarmas”? Pues es un apartado en el que os servimos toda una gran variedad de armas que han marcado historia. En esta sección os mostramos todos los fines de semana, a las 17 h, una Wikiarma con todos sus detalles, antecedentes y curiosidades, además de cuatro fotografías ilustrativas para que podáis localizarlas más fácilmente. Porque el saber no ocupa lugar... ¡No os lo perdáis!



NUESTROS REPORTAJES....

Otro de los puntos fuertes de nuestro Facebook son los reportajes que ofrecemos durante el día. Son textos que conocéis muy bien puesto que han sido publicados en el periódico, pero que incluyen dos aspectos muy positivos: las imágenes (hay más) y los comentarios. Es muy interesante observar las aportaciones de nuestros usuarios, ya que nos aportan datos sumamente relevantes. Consideramos que este es un agregado necesario para que vosotros os podáis expresar libremente. Seguro que tras leer este ejemplar os habéis quedado con ganas de comentar las distintas armas que se han creado en la cárcel o las 10 pautas a seguir si se usa un arma en defensa propia. Pues aquí podéis hacerlo desde ¡YA!

**No te pierdas ni un detalle
¡ Síguenos cuanto antes!**



Un teniente general aboga por reimplantar la 'mill' obligatoria

El teniente general jefe del cuartel general teniente de alta disponibilidad de la OTAN en Bataio (Valencia), Rafael Comas, cree que sería positivo recuperar el...

2112 personas alcanzadas

Me gusta · Comentar · Compartir

279 personas más le gusta esto.

Compartir 10 veces

Me gusta · Responder · 2 · 22 de abril a las 21:21

Sergio Agrelo La mil debería implantarse para todos aquellos que se...

Me gusta · Responder · 1 · 22 de abril a las 21:21

Israel W. Sánchez Merca mal que todo esto va a quedar en nada, pero por lo...

Me gusta · Responder · 1 · 22 de abril a las 21:42

Luisma García Álvarez Estoy de acuerdo a ver si los jóvenes se espantan...

Me gusta · Responder · 1 · 22 de abril a las 21:42

Pablo Alfonso García García Total, que lo vuelvan a poner, así se les quite a...

Me gusta · Responder · 1 · 22 de abril a las 21:42

INFORMACIÓN

Armas.es, es un periódico sobre el mundo de las armas, el tiro deportivo, armamento, defensa y la caza.

El periódico también se puede descargar...

MÁS INFORMACIÓN

<http://www.armas.es/>

Promocionar sitio web

PUBLICACIONES DE LA PÁGINA

Automático Holster

3 de mayo a las 19:03

AUTOMATIC HOLSTER MORE THAN A HOLSTER

<https://www.facebook.com/automaticholster/>

Me gusta · Comentar

Francisco Ortega

1 de mayo a las 23:02

Pasando una buena tarde de tiro...

Ya no me gusta · Comentar

Photohutter Perlas

28 de abril a las 21:58

<http://www.tribunadefarmas.com/mundo/2015/04/28/holster-automatizado-2/>

Agregadas 2 fotos nuevas

Publicada por Fernando Fernández (1) · 5 h · 48

Freno de boca para el Mosin Nagant

La marca Howling Raven, recién llegada al mundo de las armas, acaba de lanzar al mercado su propio freno de boca para el Mosin Nagant 91.00. Al igual que hiciera previamente la firma Texas Precision, el compensador de Howling Raven se mantiene se fija a la boca de fuego mediante un sistema de abrazos a través del punto de mira, con un tornillo pero sin necesidad de roca. Howling Raven asegura una reducción del 50% en el retroceso con esta pieza que vende por 75 dólares. Lee la noticia completa en: <http://www.armas.es/.../22502-freno-de-boca-para-el-mosin-nag...>

www.armas.es

VIDEOS

257

16

285

29

LOS VÍDEOS EN FACEBOOK

En nuestra sección de vídeos de las 19.45 h de la tarde encontraréis una infinidad de multimedias de distintos temas, siendo predominante los del mundo armamentístico por petición de nuestros seguidores.

Publicado por Rino Abad Esteban (1) · 28 de marzo · Estado (1) · 48

Difón Aero GMC Yukon: el coche fantástico

www.armas.es

88 400 personas alcanzadas

Me gusta · Comentar · Compartir · 144 · 18 · 250

Publicado por Rino Abad Esteban (1) · 22 de marzo · Estado (1) · 48

Cómo Beretta fabrica sus escopetas de caza

Os dejamos este vídeo en el que se nos muestra cómo se fabrica una escopeta de caza en los talleres de la conocida marca Beretta, en Italia.

www.armas.es

122 368 personas alcanzadas

Me gusta · Comentar · Compartir · 762 · 47 · 406



52.000 seguidores en Facebook



Más de 62.000 registrados en nuestra web



Casi 3.000.000 de mensajes en nuestro foro



450.000 visitas mensuales

LAS ESTADÍSTICAS HABLAN POR SÍ SOLAS....

BLACKRECON

- FUSILAMOS LOS PRECIOS -

ENCUENTRA MILES DE
PRODUCTOS CON LA
GARANTÍA DEL MEJOR PRECIO



Visita nuestra
tienda online

- Productos con imágenes y vídeos de calidad
- Disponibilidad en tiempo real de nuestro stock
- Más de 10.000 referencias de las primeras marcas
- Inscríbete a nuestro newsletter y entérate de nuestras ofertas
- Navegación adaptada a tabletas y smartphones



Visítenos
Más de 150 m²
de exposición

www.blackrecon.com

BlackRecon (Grupo Katana Red S.L.)

C/ Planxistes, 1 · Polígono Industrial La Mina

46200 Paiporta (Valencia)

Teléfono: 961 515 618

E-mail: info@blackrecon.com